

平成28年6月23日

【照会先】

兵庫労働局職業安定部職業安定課

課長 足立 靖行

課長補佐 藤井 直哉

電話 078-367-0802

報道関係者 各位

平成28年度新規大卒者の採用意向等調査について

～採用計画の採用増・増減なしは、昨年と同水準～

兵庫労働局（局長 小林健）は、平成28年5月に、県内約1,000社に対し、平成27年度（平成28年3月卒業）の採用状況及び平成28年度（平成29年3月卒業）新卒者の採用意向調査を行いました。

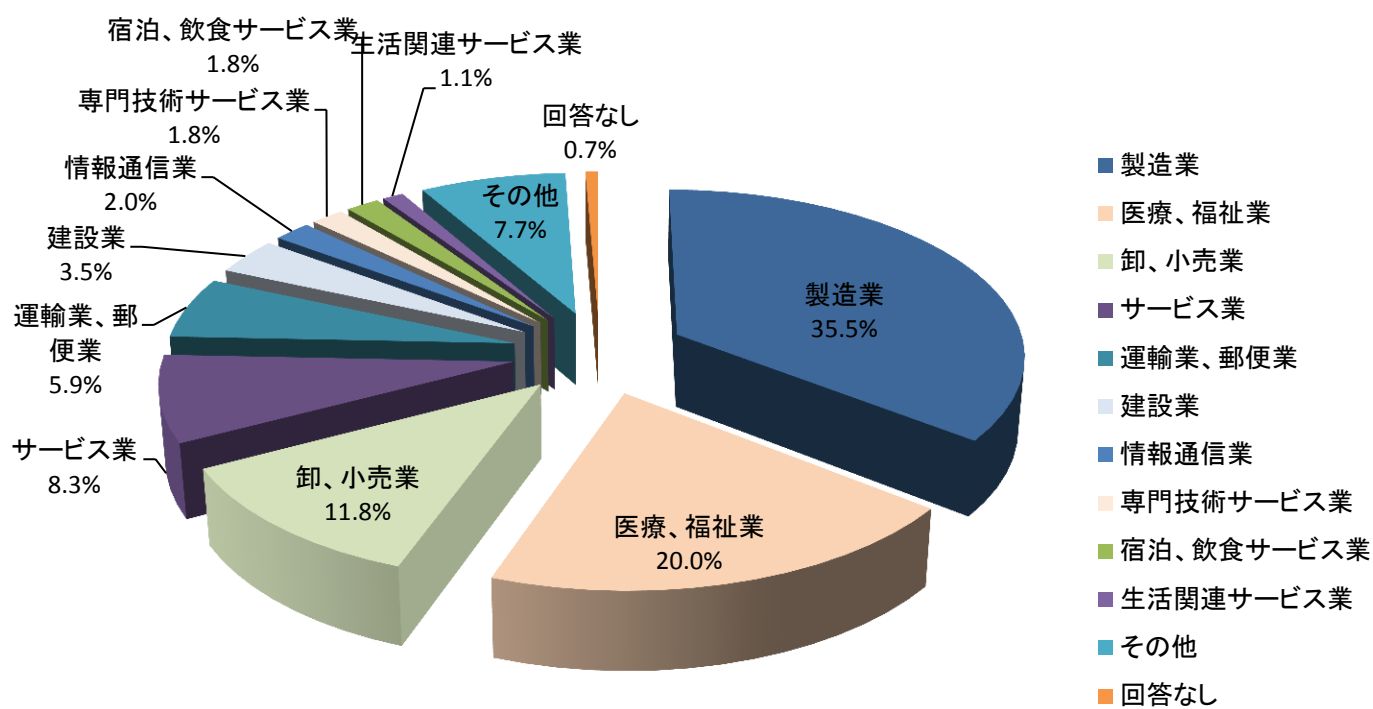
調査は、県内の雇用保険適用事業所のうち、被保険者数が200人以上の事業所に対し、アンケート調査票の郵送により実施しました。

調査の結果、456社から回答がありましたので、その状況を別紙に取りまとめましたのでお知らせします。

平成28年度(平成29年3月卒業)新規大学卒業者の採用意向調査

(速報)

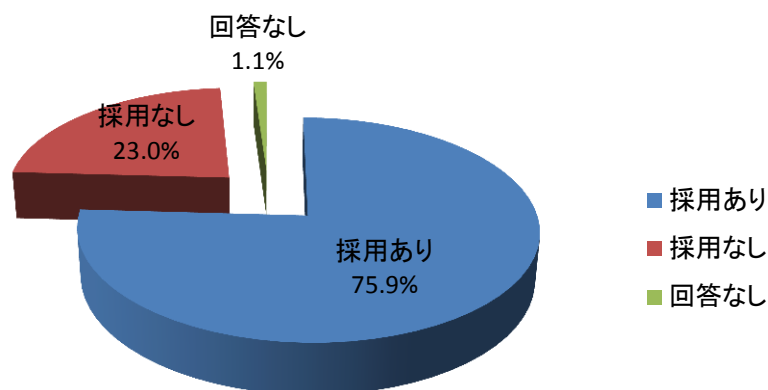
1 回答があった事業所の業種割合 【回答数 = 456】



	回答数	構成比
製造業	162	35.5%
医療、福祉業	91	20.0%
卸、小売業	54	11.8%
サービス業	38	8.3%
運輸業、郵便業	27	5.9%
建設業	16	3.5%
情報通信業	9	2.0%
専門技術サービス業	8	1.8%
宿泊、飲食サービス業	8	1.8%
生活関連サービス業	5	1.1%
その他	35	7.7%
回答なし	3	0.6%

2 平成27年度(平成28年3月に卒業した新卒者)採用の有無 【回答数 = 456】

昨年度の同調査で、「採用あり」とした事業所は70.6%(375社)であったが、今回調査では75.9%(346社)と5.3P増加。また、昨年度の調査で「採用なし」と回答した事業所は28.6%(152社)であったが、今回調査では23.0%(105社)と5.6P減少した。

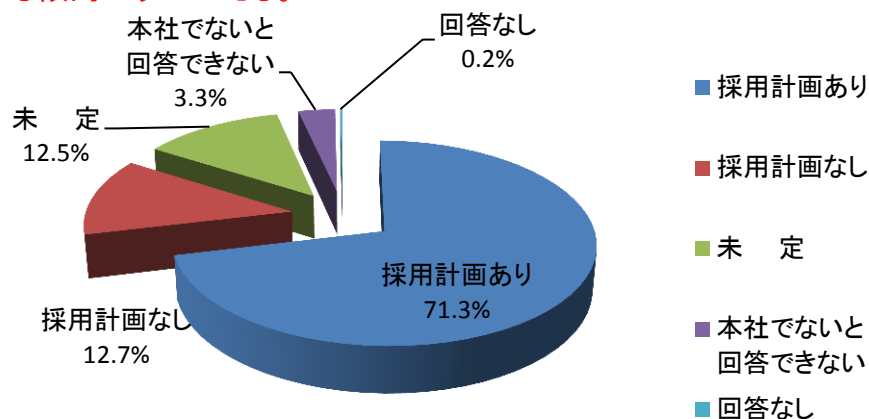


	回答数	構成比	昨年度調査		増減比
			回答数	構成比	
採用あり	346	75.9%	375	70.6%	5.3
採用なし	105	23.0%	152	28.6%	-5.6
回答なし	5	1.1%	4	0.8%	0.3

3 平成28年度(平成29年3月に卒業予定新卒者)関係 【回答数 = 456】

(1) 採用計画の有無

昨年度の同調査で、「採用計画あり」と回答した事業所は67.6%(359社)であったが、今回調査では71.3%(325社)と3.7P増加した。「採用計画なし」は、前回調査では16.4%(87社)であったが、今回調査では12.7%(58社)と3.7P減少した。「未定」と回答した事業所は、前回調査では12.8%(68社)であったが、今回調査では12.5%(57社)と0.3P減少した。これらのことから、**昨年度と同様、採用意欲は高まっている傾向がうかがえる。**

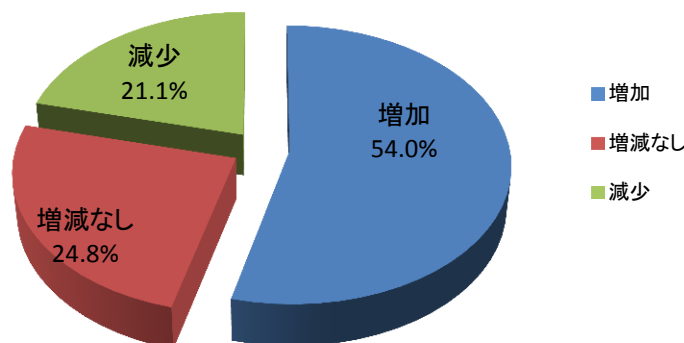


	回答数	構成比	昨年度調査		増減比
			回答数	構成比	
採用計画あり	325	71.3%	359	67.6%	3.7
採用計画なし	58	12.7%	87	16.4%	-3.7
未定	57	12.5%	68	12.8%	-0.3
本社でないと回答できない	15	3.3%	17	3.2%	0.1
回答なし	1	0.2%	0	0.0%	0.2

(2) 採用計画ありのうち採用増・減別

【回答数 = 383】

昨年度の同調査では、「増加」と回答した事業所が62.7%(225社)であり、今回調査では54.0%(207社)と8.7P減少した。「増減なし」と回答した事業所は、昨年度調査では16.4%(59社)であったが、今回調査では24.8%(95社)と8.4P増加した。「減少」と回答した事業所は昨年度調査では20.9%(75社)であったが、今回調査では21.1%(81社)と0.2P増加した。昨年と比べ「採用増」の回答が減少し、「増減なし」の回答が増加し、「採用増」と「増減なし」とを併せると事業所の人材確保の意欲は昨年と同水準と思われる。



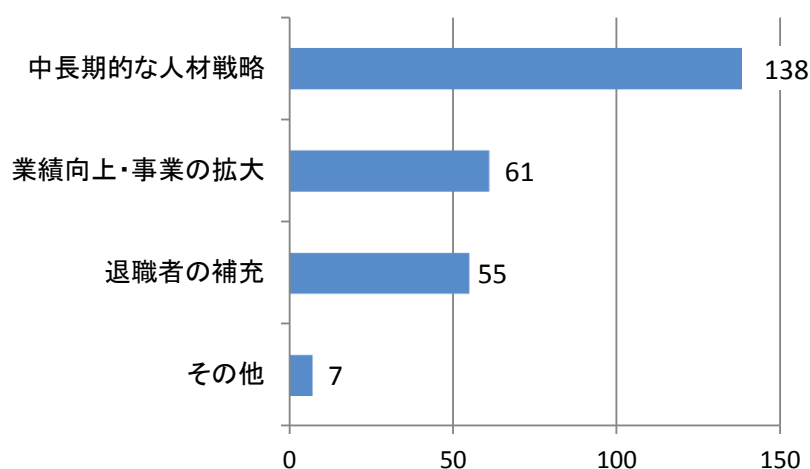
	回答数	構成比	昨年度調査		増減比
			回答数	構成比	
増加	207	54.0%	225	62.7%	-8.7
増減なし	95	24.8%	59	16.4%	8.4
減少	81	21.1%	75	20.9%	0.2

※未定等73

※未定等172

(3) 平成28年度の採用を増やす理由(複数回答あり)

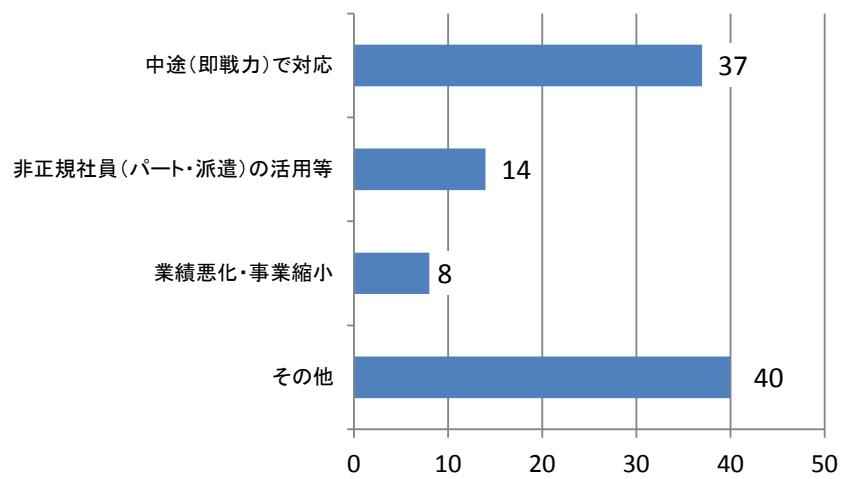
【回答数 = 261】



	回答数	構成比	昨年度調査	
			回答数	構成比
中長期的な人材戦略	138	52.9%	132	57.9%
業績向上・事業の拡大	61	23.4%	47	20.6%
退職者の補充	55	21.1%	42	18.4%
その他	7	2.7%	7	3.1%

(4) 平成27年度の採用をしない又は減らす理由(複数回答あり)

【回答数 = 99】



	回答数	構成比	昨年度調査	
			回答数	構成比
中途(即戦力)で対応	37	37.4%	49	45.8%
非正規社員(パート・派遣)の活用等	14	12.0%	13	12.0%
業績悪化・事業縮小	8	8.1%	6	5.6%
その他	40	40.4%	39	36.4%