

# 平成26年 各署別・業種別死亡災害一覧表(1月1日～作成日)

作成日 平成27年3月31日

	神戸東署	神戸西署	尼崎署	姫路署	伊丹署	西宮署	加古川署	西脇署	但馬署	相生署	淡路署	合計	前年同期	交通事故
製造業(1)	1	2	1	3	1		3	1			1	13	7	1
鉱業(2)												0	0	0
建設業(3)	2	1	1	2	1	1	2		1		1	12	9	0
交通運輸業(4.1,4.2,4.4)												0	0	0
陸上貨物運送事業(4.3,5.1)			1	1							1	3	5	2
港湾荷役業(5.2.2)												0	1	0
林業(6.2)				1					1	1		3	1	0
その他の事業	2	2		1	1	2	1	1		2		12	13	4
合  計	5	5	3	8	3	3	6	2	2	3	3	43	36	7

## 平成25年(前年同期)

	神戸東署	神戸西署	尼崎署	姫路署	伊丹署	西宮署	加古川署	西脇署	但馬署	相生署	淡路署	合計
製造業(1)				1	1	1	1		1	2		7
鉱業(2)												0
建設業(3)		1		3	1	1			1	2		9
交通運輸業(4.1,4.2,4.4)												0
陸上貨物運送事業(4.3,5.1)		1			2		1	1				5
港湾荷役業(5.2.2)	1											1
林業(6.2)									1			1
その他の事業	2	2	1	1	1	1	2	1	1	1		13
合  計	3	4	1	5	5	3	4	2	4	5	0	36

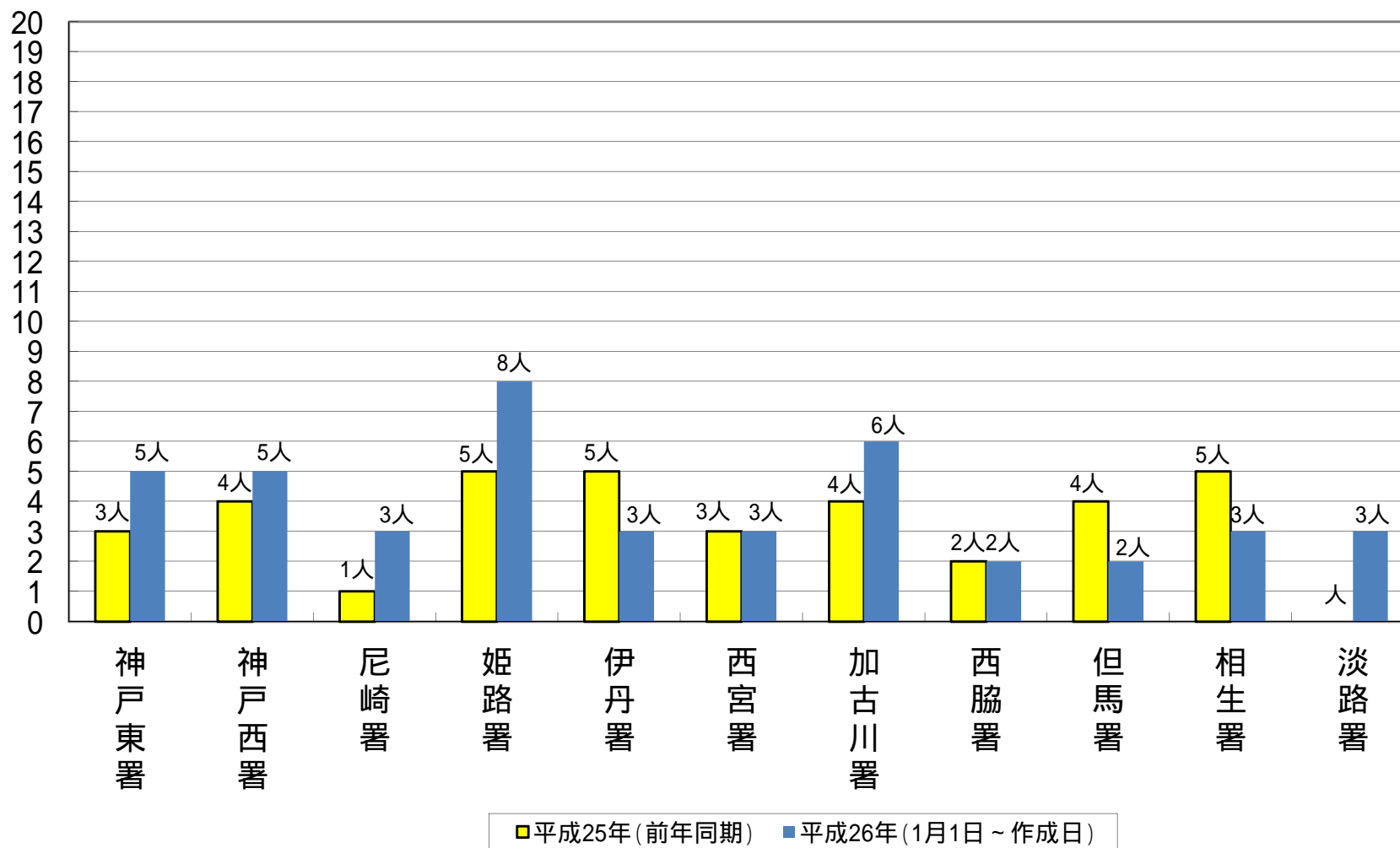
## 平成26年 死亡災害発生状況(兵庫県内速報値)

作成日 平成27年3月31日

	平成26年1月～作成日		前年同期		前年比較	
	死亡者数	構成率	死亡者数	構成率	増減数	増減率
全業種	43	100.0%	36	100.0%	7	19.4%
製造業	13	30.2%	7	19.4%	6	85.7%
鋁業	0	0.0%	0	0.0%	0	0.0%
建設業	12	27.9%	9	25.0%	3	33.3%
交通運輸業	0	0.0%	0	0.0%	0	0.0%
陸上貨物運送事業	3	7.0%	5	13.9%	-2	-40.0%
港湾荷役業	0	0.0%	1	2.8%	-1	-100.0%
林業	3	7.0%	1	2.8%	2	200.0%
その他の事業	12	27.9%	13	36.1%	-1	-7.7%

# 平成26年 各署別死亡災害一覧(1月1日～作成日)と前年比較

作成日 平成27年3月31日



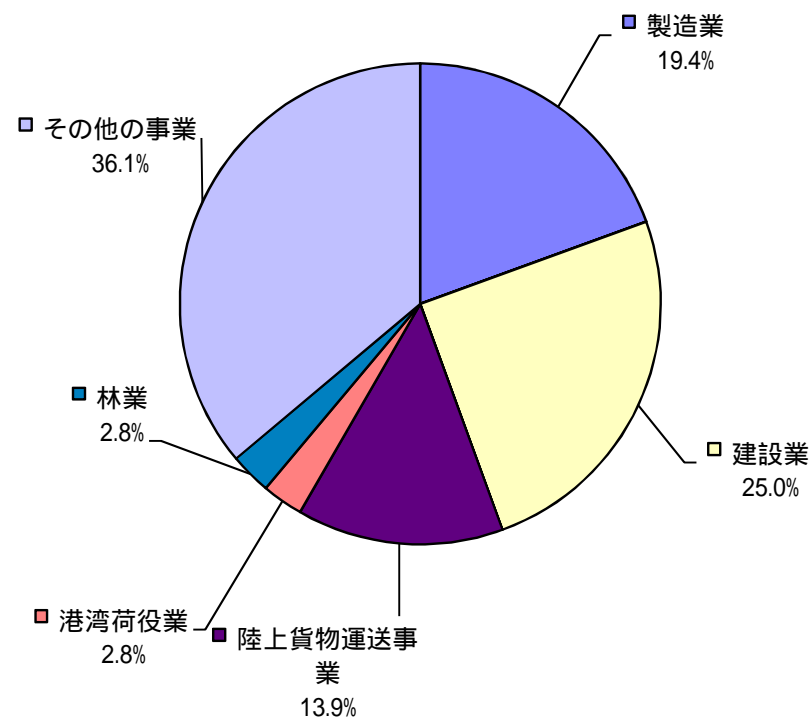
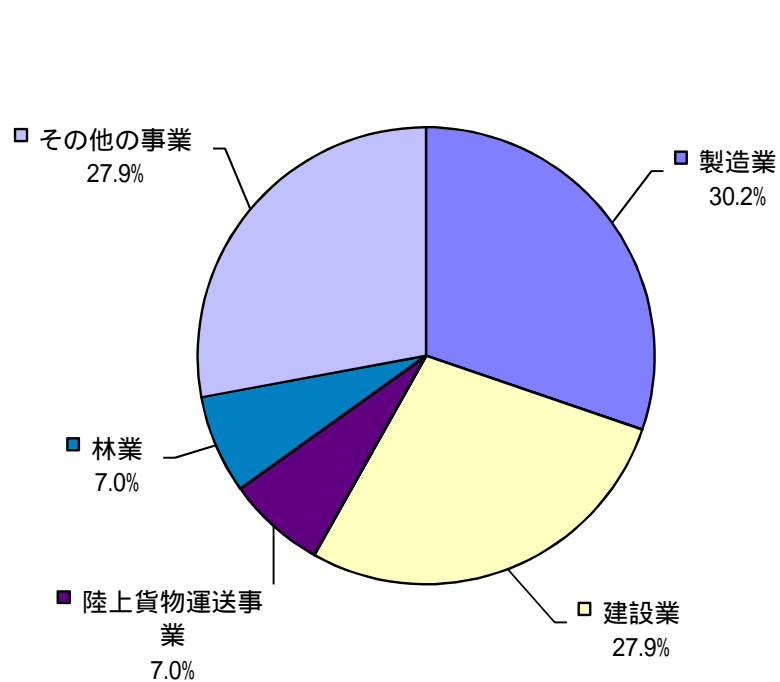
# 平成26年 業種別死亡災害発生状況と対前年比較(構成比)

作成日

平成27年3月31日

平成26年1月～作成日

対前年同期の割合



平成26年 業種別・事故の型別死亡災害発生状況(1月1日～作成日)

業 種	作成日														合 計	
	平成27年3月31日	その他	交通事故	感電	有害物との接触	高温・低温の物との接触	おぼれ	踏み抜き	はさまれ巻き込まれ	激突され	崩壊倒壊	飛来落下	激突	転倒		墜落転落
製造業(1)			1						7	1					2	13
鉱業(2)																0
建設業(3)					1	1	3								7	12
交通運輸業(4.1,4.2,4.4)																0
陸上貨物運送事業(4.3,5.1)					1									2		3
港湾荷役業(5.2.2)																0
林業(6.2)					2	1										3
その他														4	1	12
合 計				1	4	3	10	0	0	0	0	0	1	7	1	43

## 平成26年 業種別・起因物別死亡災害発生状況(1月1日～作成日)

作成日 平成27年3月31日

業種 物	起因	その他の装置・設備	電気設備	用具	人力機械工具等	仮設物・建築物・構築物等	荷	環境等	一般動力機械	金属加工用機械	建設機械等	材料	乗物	動力クレーン等	動力運搬機	その他	計
製造業(1)		2		1					4	2				2	2		13
鉱業(2)																	0
建設業(3)						4	1				5				1	1	12
交通運輸業 (4.1,4.2,4.4)																	0
陸上貨物運送 事業(4.3,5.1)															3		3
港湾荷役業 (5.2.2)																	0
林業(6.2)								3									3
その他事業				2		3					2		4			1	12
総計		2	0	3	0	7	1	3	4	2	7	0	4	2	6	2	43

## 平成26年 起因物別・事故の型別死亡災害発生状況(1月1日～作成日)

作成日

平成27年3月31日

起因物 事故の型	その他の装置・設備	電気設備	用具	人力機械工具等	仮設物・建築物・構築物等	荷	環境等	一般動力機械	金属加工用機械	建設機械等	材料	乗物	動力クレーン等	動力運搬機	その他	計
墜落、転落	2		2		7					3				1	1	16
転倒																0
激突																0
飛来・落下			1													1
崩壊、倒壊						1	2							1		4
激突され							1			1			1			3
はさまれ、巻き込まれ								3	2	3			1	1		10
踏み抜き																0
おぼれ																0
高温・低温物との接触																0
有害物等との接触																0
感電								1								1
交通事故												4		3		7
その他															1	1
総計	2	0	3	0	7	1	3	4	2	7	0	4	2	6	2	43

# 平成26年 発生月別死亡災害発生状況(1月1日～作成日)

作成日 平成27年3月31日

