

平成 25 年 6 月 21 日

【照会先】

兵庫労働局職業安定部職業安定課

課 長 山岡 賢司

課長補佐 山下 雅美

電話 078-367-0802

報道関係者 各位

平成25年度新規大卒者の採用意向調査等について

～採用計画ありは昨年と比較して2P減～

兵庫労働局（局長 前田芳延）は、平成25年5月に、県内約1,000社に対し、平成24年度（平成25年3月卒業）の採用状況及び平成25年度（平成26年3月卒業）新卒者の採用意向調査を行いました。

調査は、県内の雇用保険適用事業所のうち、被保険者数が200人以上の事業所に対し、アンケート調査票の郵送により実施しました。

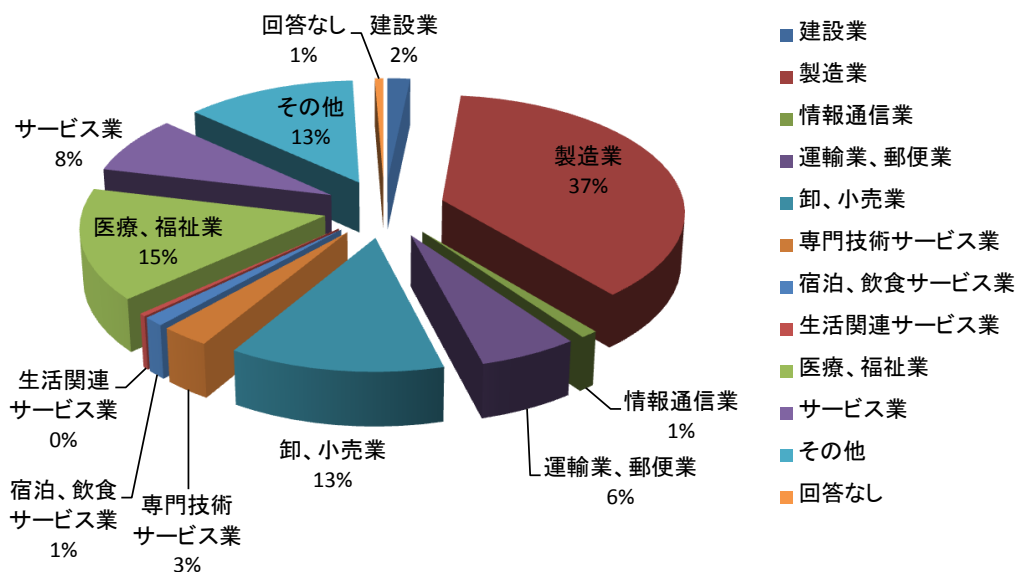
調査の結果、475社から回答がありましたので、その状況を別紙に取りまとめましたのでお知らせします。

平成25年度(平成26年3月卒業)卒新規大学卒業者の採用意向調査

(速報)

1 回答があった事業所の業種割合

【回答数=475】

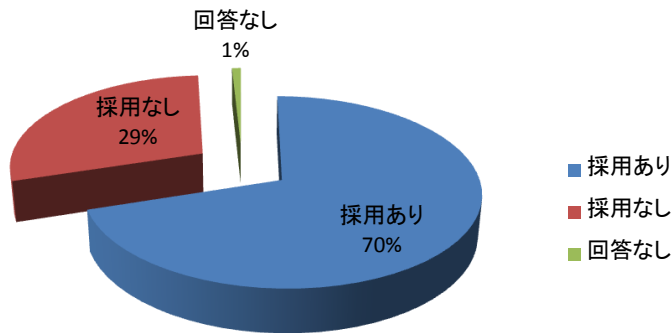


	回答数	構成比
建設業	8	2%
製造業	177	37%
情報通信業	5	1%
運輸業、郵便業	28	6%
卸、小売業	61	13%
専門技術サービス業	14	3%
宿泊、飲食サービス業	6	1%
生活関連サービス業	2	0%
医療、福祉業	73	15%
サービス業	38	8%
その他	60	13%
回答なし	3	1%

2 平成24年度(平成25年3月に卒業した新卒者)採用の有無

【回答数=475】

昨年度の同調査で、採用ありとした事業所は72%(385社)であったが、今回調査では70%(333社)と2P減少した。また、昨年度の調査で採用なしと回答した事業所は28%(152社)であったが、今回調査では29%(138社)であった。

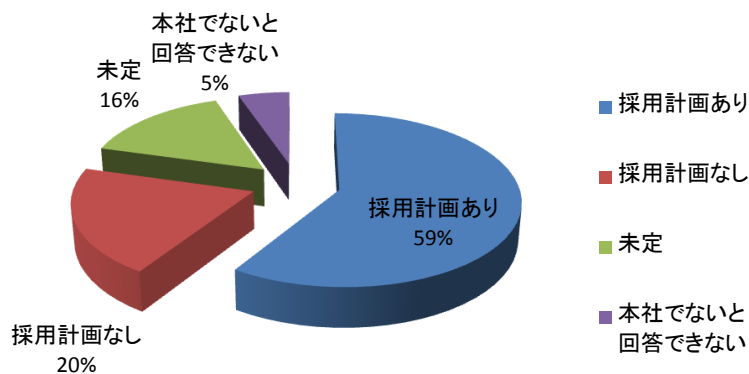


	回答数	構成比	昨年度調査	
			回答数	構成比
採用あり	333	70%	385	72%
採用なし	138	29%	152	28%
回答なし	4	1%		

3 平成25年度(平成26年3月に卒業予定新卒者)関係

(1) 採用計画の有無【回答数=475】

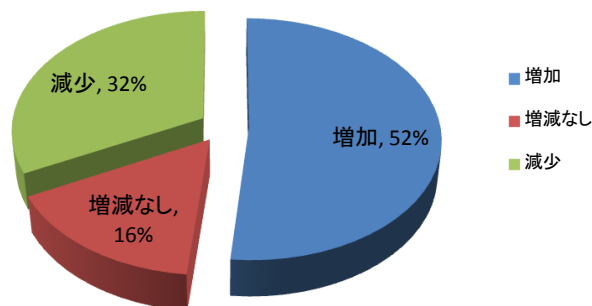
昨年度の同調査で、採用計画ありと回答した事業所は61%(325社)であったが、今回調査では59%(281社)と2P減少した。採用計画なしは、前回調査では21%(114社)であったが、今回調査では20%(96社)と1P減少した。未定と回答した事業所は、前回調査では18%(98社)であったが、今回調査では15%(73社)と3P減少した。これらのことから、昨年度と同様に一定の採用意欲はあるものの、依然として先行き不透明感もあり、慎重さがうかがえる。



	回答数	構成比	昨年度調査	
			回答数	構成比
採用計画あり	281	59%	325	61%
採用計画なし	96	20%	114	21%
未定	73	15%	98	18%
本社でないと回答できない	25	5%		

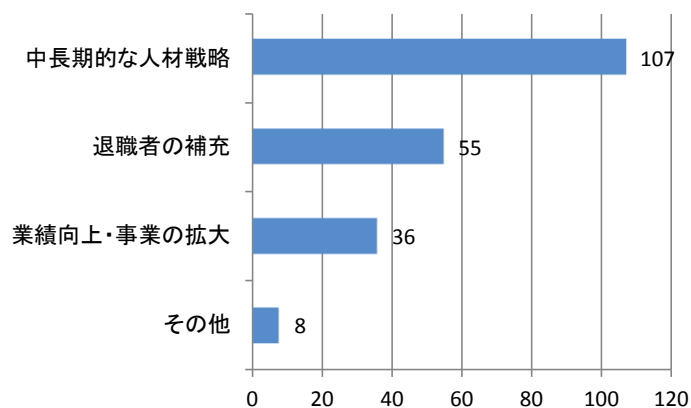
(2) 採用計画ありのうち採用増・減別 【回答数=281】

昨年度の同調査では、増加と回答した事業所が56%（181社）であり、今回調査では52%（145社）と4P減少した。増減なしと回答した事業所は、昨年度調査では18%（60社）であったが、今回調査では16%（45社）と2P減少した。減少と回答した事業所は昨年度調査では26%（84社）であったが、今回調査では32%（91社）と6P増加した。採用増が減少し、採用減が増加しており、採用はするものの採用人数の抑制感がうかがえる。



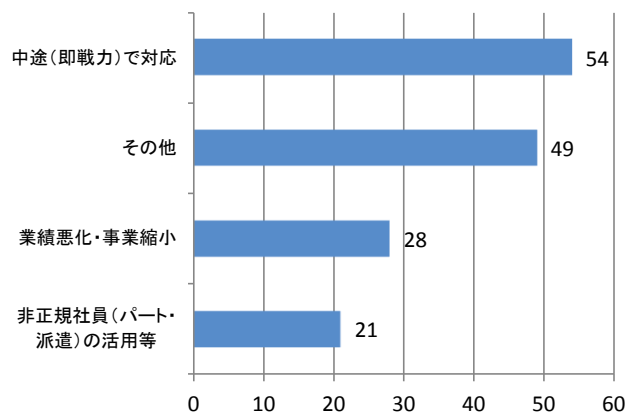
	昨年度調査			
	回答数	構成比	回答数	構成比
増加	145	52%	181	56%
増減なし	45	16%	60	18%
減少	91	32%	84	26%

(3) 平成25年度の採用を増やす理由(複数回答あり) 【回答数=206】



	昨年度調査			
	回答数	構成比	回答数	構成比
中長期的な人材戦略	107	52%	125	54%
退職者の補充	55	27%	59	26%
業績向上・事業の拡大	36	17%	31	13%
その他	8	4%	16	7%

(4) 平成25年度の採用をしない又は減らす理由(複数回答あり)【回答数=152】



	回答数	構成比	昨年度調査	
			回答数	構成比
中途(即戦力)で対応	54	36%	61	41%
非正規社員(パート・派遣)の活用等	21	14%	38	26%
業績悪化・事業縮小	28	18%	29	20%
その他	49	32%	20	14%