

兵庫労働局発表
平成23年4月28日(木)
午前 8:30 解禁

担	《雇用調整助成金等取扱状況》 職業安定部 職業対策課 課長 勝岡 靖宏 課長補佐 田 洵 泰啓 電 話 078-221-5440
当	《非正規労働者の雇止め等の状況》 職業安定部 職業安定課 課長 岡本 壽 雇用情報官 松岡 哲史 電 話 078-367-0800

雇用調整助成金の取扱い状況等について
(速報)

- 1 雇用調整助成金及び中小企業緊急雇用安定助成金取扱状況
- 2 非正規労働者の雇止め等の状況

1 雇用調整助成金及び中小企業緊急雇用安定助成金取扱状況

平成23年3月末日現在

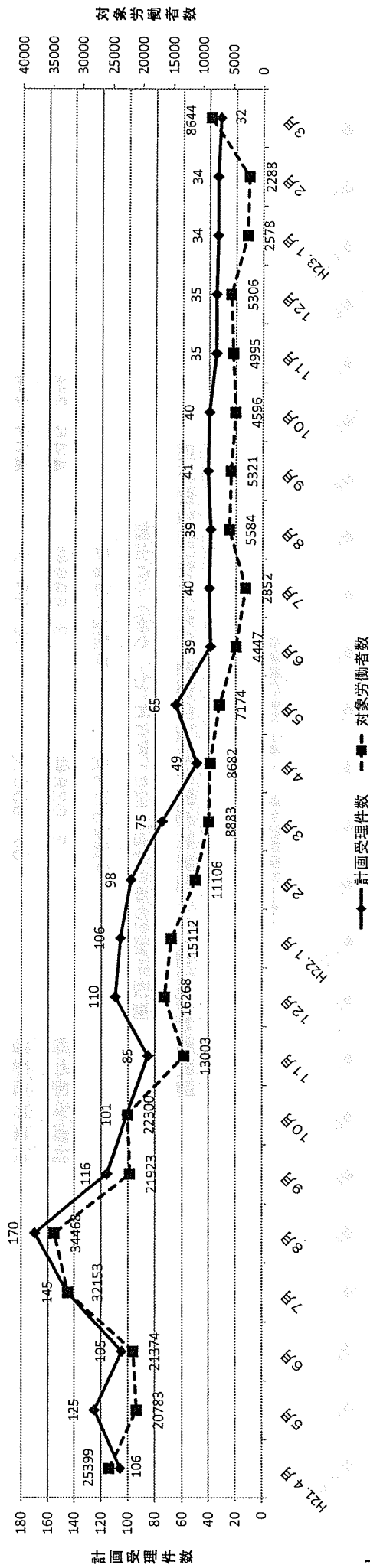
ハローワーク助成金デスク

		22年3月	4月	5月	6月	7月	8月	9月	10月	11月	12月	23年1月	2月	3月
相談	電話	2,153件	2,175件	2,072件	2,049件	2,061件	2,040件	1,967件	1,854件	1,634件	1,470件	1,484件	1,323件	1,911件
	相談	930件	930件	901件	848件	815件	774件	749件	743件	676件	658件	649件	596件	653件
	合計	3,083件	3,105件	2,973件	2,897件	2,876件	2,814件	2,716件	2,597件	2,310件	2,128件	2,133件	1,919件	2,564件
雇用調整助成金	実施計画届	75件	49件	65件	39件	40件	39件	41件	40件	35件	35件	34件	34件	32件
	対象者数	8,883人	8,682人	7,174人	4,447人	2,852人	5,584人	5,321人	4,596人	4,995人	5,306人	2,578人	2,288人	8,644人
	支給決定件数	118件	96件	66件	74件	84件	75件	44件	35件	49件	37件	34件	40件	36件
	支給申請書	10,768人	8,946人	7,806人	7,165人	6,682人	11,529人	4,132人	1,636人	3,441人	3,810人	3,298人	4,031人	3,371人
中小企業緊急雇用安定助成金	実施計画届	3,103件	2,904件	3,169件	2,835件	2,790件	2,694件	2,580件	2,460件	2,340件	2,194件	2,217件	1,927件	1,996件
	対象者数	52,233人	48,854人	51,692人	42,360人	44,195人	39,734人	37,512人	37,478人	34,928人	33,140人	31,298人	26,599人	29,256人
	支給決定件数	3,164件	2,330件	2,268件	2,604件	2,909件	2,967件	2,544件	2,403件	2,249件	1,938件	1,990件	1,812件	1,812件
	支給申請書	42,849人	30,373人	28,776人	31,657人	37,097人	34,011人	29,377人	26,839人	23,988人	21,019人	21,741人	19,879人	20,553人
合計	実施計画届	3,178件	2,953件	3,234件	2,874件	2,830件	2,733件	2,621件	2,500件	2,375件	2,229件	2,251件	1,961件	2,028件
	対象者数	61,116人	57,536人	58,866人	46,807人	47,047人	45,318人	42,833人	42,074人	39,923人	38,446人	33,876人	28,887人	37,900人
	支給決定件数	3,282件	2,426件	2,334件	2,678件	2,993件	3,042件	2,588件	2,438件	2,298件	1,975件	2,024件	1,852件	1,848件
対象者数		53,617人	39,319人	36,582人	38,822人	43,779人	45,540人	33,509人	28,475人	27,429人	24,829人	25,039人	23,910人	23,924人

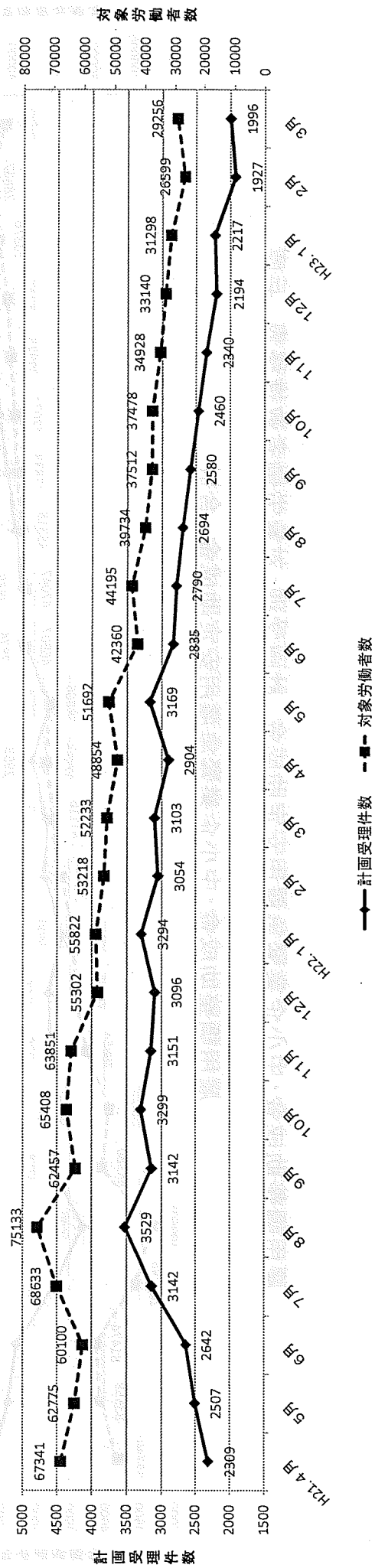
※速報値であり、今後変更の可能性がある。

雇用調整助成金・中小企業緊急雇用安定助成金 計画受理・対象労働者数推移表 兵庫

雇用調整助成金

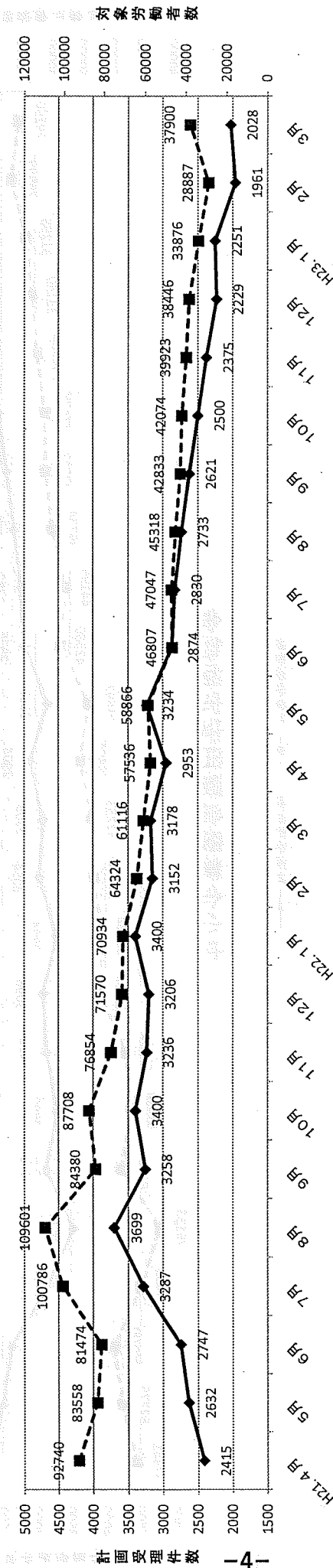


中小企業緊急雇用安定助成金



雇用調整助成金・中小企業緊急雇用安定助成金 計画受理・対象労働者数推移表 兵庫

雇用調整助成金・中小企業緊急雇用安定助成金 合計



雇用調整助成金・中小企業緊急雇用安定助成金(合計)の計画受理状況

直近平成23年3月と平成21年8月(ピーク時)との比較

計画受理件数	2,028件	平成21年8月	3,699件	▲45.2%
対象労働者数	37,900人	平成21年8月	109,601人	▲65.4%

2 非正規労働者の雇止め等の状況（平成23年4月報告）

兵庫労働局では、県内の公共職業安定所（ハローワーク）を通じて、非正規労働者の雇止め等の状況について、事業所に対する任意の聞き取り等により把握した状況をまとめ、速報として公表しています。

【集計結果】		1事業所	48人
(就業形態別の内訳)			
派遣		0	人
契約（期間工等）		48	人
請負		0	人
その他		0	人

非正規労働者の雇止め等について、平成23年3月から平成23年6月までに実施済または実施予定として、新たに把握した個別事例（非正規労働者の雇止め等の人数が一つの事業所において30人以上である場合に限る。）は1事業所48人となりました。

※「非正規労働者」とは、派遣、請負（構内下請けに限る。）、パート、アルバイト、期間工などをいいます。派遣、請負には、派遣元事業所、請負事業所において正社員として雇用されているものを含みます。

※「雇止め等」とは、派遣契約の中途解約や再契約停止、請負契約中途解除や再契約停止、パート、アルバイトまたは期間工の解雇、有期雇用契約の再契約停止などによる雇用調整などをいいます。

※この報告は、ハローワークの通常業務内で、事業所に対して可能な範囲で任意の聞き取りを行ったものを集計しものであり、すべての離職事例やその詳細を把握したものではありません。

就業形態別・産業別の集計結果

派遣 0人 (人)

	合計	製造業	運輸・郵便業	卸・小売業	その他
契約満了					
中途解除					
不明					

契約（期間工等） 48人 (人)

	合計	製造業	運輸・郵便業	卸・小売業	その他
契約満了					
中途解除	48	48			
不明					

請負 0人 (人)

	合計	製造業	運輸・郵便業	卸・小売業	その他
契約満了					
中途解除					
不明					

その他 0人 (人)

	合計	製造業	運輸・郵便業	卸・小売業	その他
契約満了					
中途解除					
不明					

※産業分類は、平成19年11月改訂の「日本標準産業分類」に基づいております。

月別の雇止め等の状況

単月で把握された雇い止め等をみると、平成23年3月から平成23年6月までに実施済又は実施予定の人数は以下のとおりです。

	平成23年3月	平成23年4月	平成23年5月	平成23年6月	計
4月報告分	48	0	0	0	48