

兵庫労働局発表
平成23年1月28日(金)
午前8:30解禁

担 当	兵庫労働局職業安定部職業対策課	
	課長	下村秀樹
	課長補佐	田淵泰啓
	電話	078(221)5440
	FAX	078(221)5455

雇用調整助成金等の取扱い状況について

雇用調整助成金等に係る休業等実施計画届等について、兵庫労働局における平成22年12月の取扱状況【速報値】を発表します。

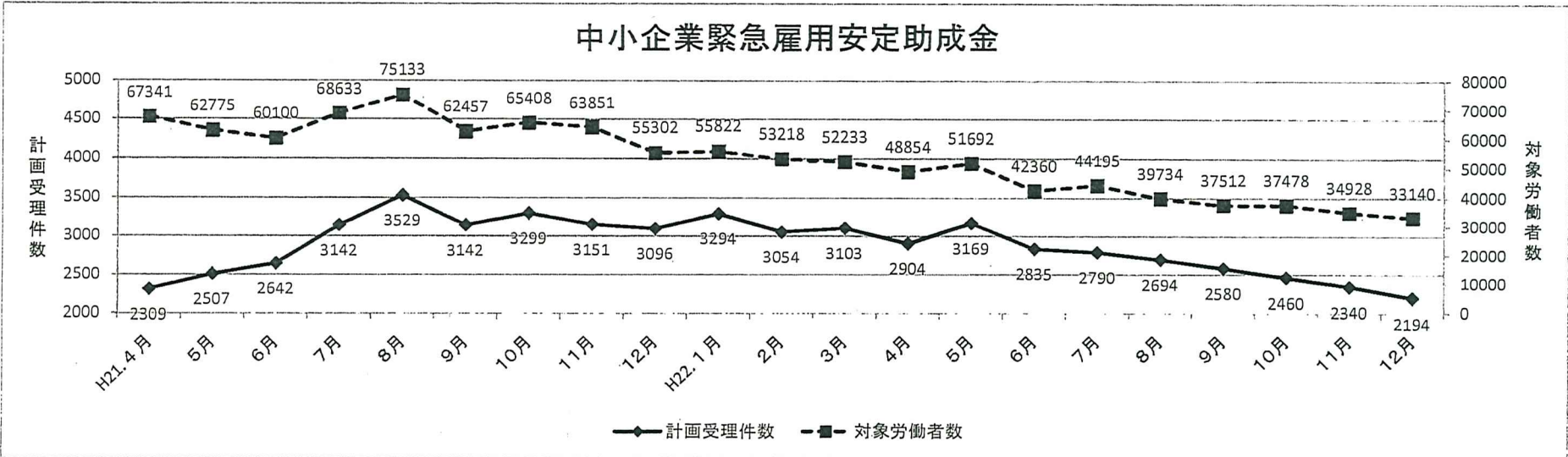
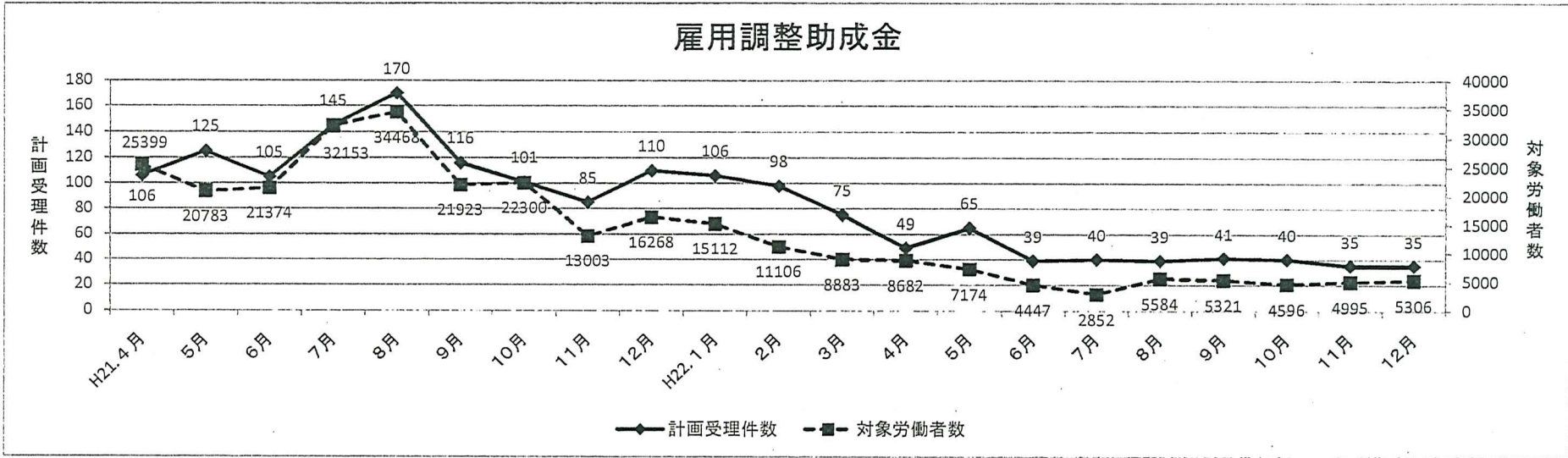
ハローワーク助成金デスク
雇用調整助成金及び中小企業緊急雇用安定助成金取扱状況

平成22年12月末日現在

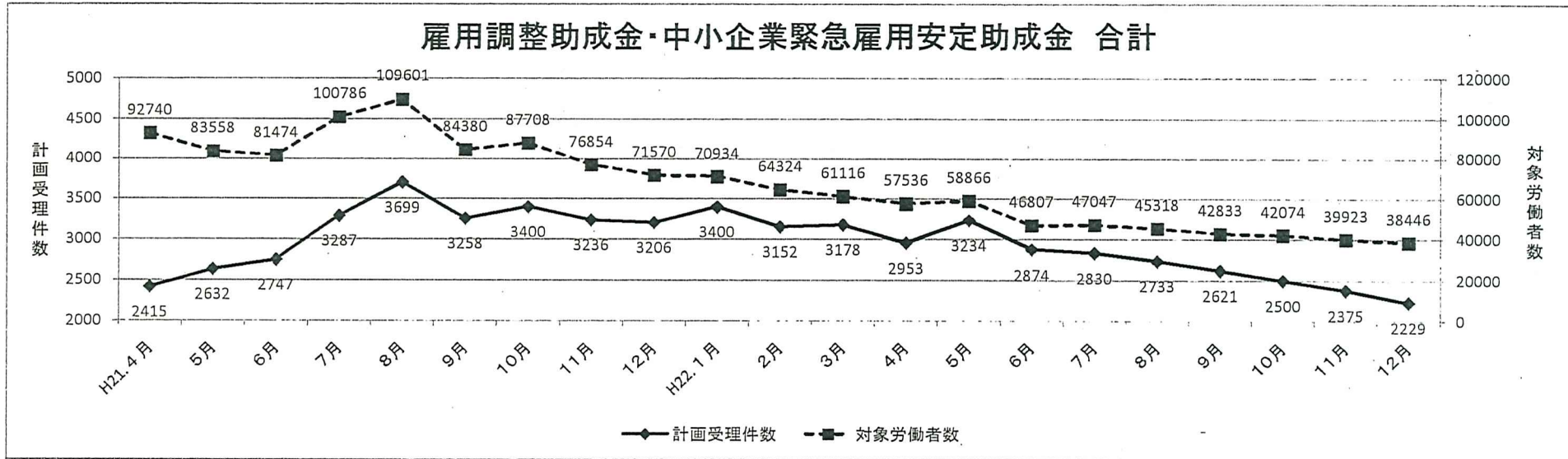
		22年1月	2月	3月	4月	5月	6月	7月	8月	9月	10月	11月	12月	
相談	電話	2,164 件	2,103 件	2,153 件	2,175 件	2,072 件	2,049 件	2,061 件	2,040 件	1,967 件	1,854 件	1,634 件	1,470 件	
	相談	1,005 件	944 件	930 件	930 件	901 件	848 件	815 件	774 件	749 件	743 件	676 件	658 件	
	合計	3,169 件	3,047 件	3,083 件	3,105 件	2,973 件	2,897 件	2,876 件	2,814 件	2,716 件	2,597 件	2,310 件	2,128 件	
雇用調整助成金	実施計画届	受案件数	106 件	98 件	75 件	49 件	65 件	39 件	40 件	39 件	41 件	40 件	35 件	35 件
		対象者数	15,112 人	11,106 人	8,883 人	8,682 人	7,174 人	4,447 人	2,852 人	5,584 人	5,321 人	4,596 人	4,995 人	5,306 人
	支給申請書	支給決定件数	117 件	118 件	118 件	96 件	66 件	74 件	84 件	75 件	44 件	35 件	49 件	37 件
		対象者数	20,076 人	21,390 人	10,768 人	8,946 人	7,806 人	7,165 人	6,682 人	11,529 人	4,132 人	1,636 人	3,441 人	3,810 人
中小企業緊急雇用安定助成金	実施計画届	受案件数	3,294 件	3,054 件	3,103 件	2,904 件	3,169 件	2,835 件	2,790 件	2,694 件	2,580 件	2,460 件	2,340 件	2,194 件
		対象者数	55,822 人	53,218 人	52,233 人	48,854 人	51,692 人	42,360 人	44,195 人	39,734 人	37,512 人	37,478 人	34,928 人	33,140 人
	支給申請書	支給決定件数	2,581 件	2,994 件	3,164 件	2,330 件	2,268 件	2,604 件	2,909 件	2,967 件	2,544 件	2,403 件	2,249 件	1,938 件
		対象者数	39,102 人	43,122 人	42,849 人	30,373 人	28,776 人	31,657 人	37,097 人	34,011 人	29,377 人	26,839 人	23,988 人	21,019 人
合計	実施計画届	受案件数	3,400 件	3,152 件	3,178 件	2,953 件	3,234 件	2,874 件	2,830 件	2,733 件	2,621 件	2,500 件	2,375 件	2,229 件
		対象者数	70,934 人	64,324 人	61,116 人	57,536 人	58,866 人	46,807 人	47,047 人	45,318 人	42,833 人	42,074 人	39,923 人	38,446 人
	支給申請書	支給決定件数	2,698 件	3,112 件	3,282 件	2,426 件	2,334 件	2,678 件	2,993 件	3,042 件	2,588 件	2,438 件	2,298 件	1,975 件
		対象者数	59,178 人	64,512 人	53,617 人	39,319 人	36,582 人	38,822 人	43,779 人	45,540 人	33,509 人	28,475 人	27,429 人	24,829 人

※速報値であり、今後変更の可能性がある。

雇用調整助成金・中小企業緊急雇用安定助成金 計画受理・対象労働者数推移表 兵庫



雇用調整助成金・中小企業緊急雇用安定助成金 計画受理・対象労働者数推移表 兵庫



雇用調整助成金・中小企業緊急雇用安定助成金(合計)の計画受理状況

直近12月と平成21年8月(ピーク時)との比較

	平成22年12月	平成21年8月	
計画受理件数	2,229件	3,699件	▲39.7%
対象労働者数	38,446人	109,601人	▲64.9%