

平成27年6月17日

【照会先】

兵庫労働局職業安定部職業安定課

課長 足立 靖行

課長補佐 田中 綿二

電話 078-367-0802

報道関係者 各位

平成27年度新規大卒者の採用意向等調査について

～採用計画ありは昨年と比較して2.5P増～

兵庫労働局（局長 中山明広）は、平成27年5月に、県内約1,000社に対し、平成26年度（平成27年3月卒業）の採用状況及び平成27年度（平成28年3月卒業）新卒者の採用意向調査を行いました。

調査は、県内の雇用保険適用事業所のうち、被保険者数が200人以上の事業所に対し、アンケート調査票の郵送により実施しました。

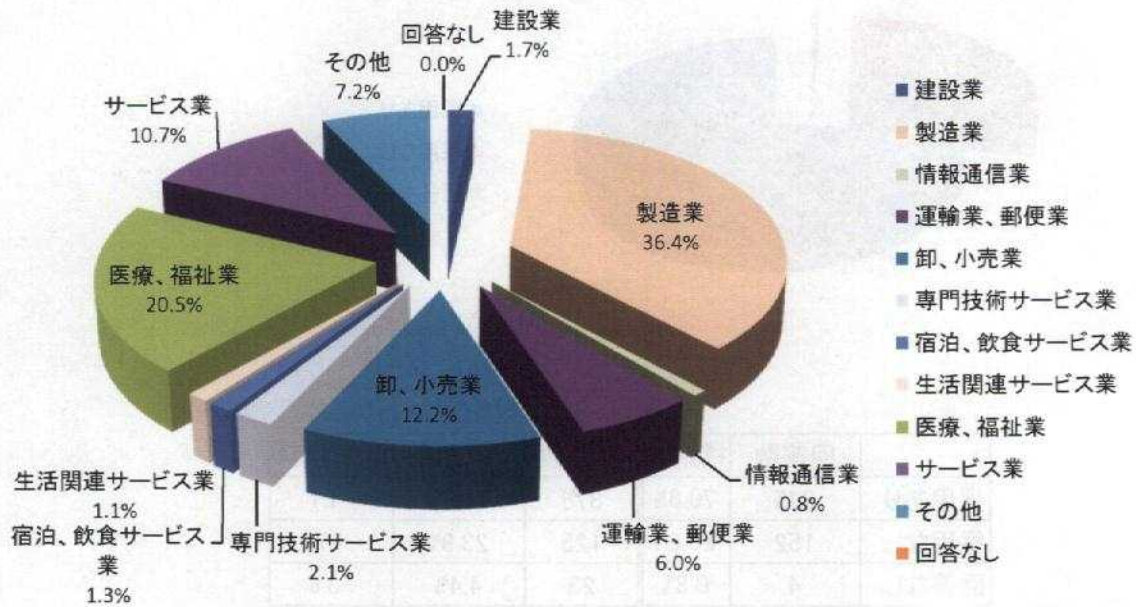
調査の結果、531社から回答がありましたので、その状況を別紙に取りまとめましたのでお知らせします。

平成27年度(平成28年3月卒業)新規大学卒業者の採用意向調査

(速報)

1 回答があった事業所の業種割合

【回答数 = 531】



	回答数	構成比
建設業	9	1.7%
製造業	193	36.4%
情報通信業	4	0.8%
運輸業、郵便業	32	6.0%
卸、小売業	65	12.2%
専門技術サービス業	11	2.1%
宿泊、飲食サービス業	7	1.3%
生活関連サービス業	6	1.1%
医療、福祉業	109	20.5%
サービス業	57	10.7%
その他	38	7.2%
回答なし	0	0.0%

## 2 平成26年度(平成27年3月に卒業した新卒者)採用の有無【回答数 = 531】

昨年度の同調査で、「採用あり」とした事業所は71.7%(376社)であったが、今回調査では70.6%(375社)と1.1P減少した。また、昨年度の調査で「採用なし」と回答した事業所は23.9%(125社)であったが、今回調査では28.6%(152社)と4.7P増加した。

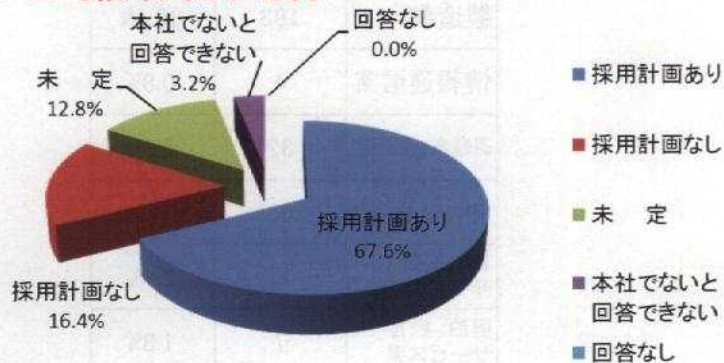


	回答数	構成比	昨年度調査		
			回答数	構成比	増減比
採用あり	375	70.6%	376	71.7%	-1.1
採用なし	152	28.6%	125	23.9%	4.7
回答なし	4	0.8%	23	4.4%	-3.6

## 3 平成27年度(平成28年3月に卒業予定新卒者)関係 【回答数 = 531】

### (1) 採用計画の有無

昨年度の同調査で、「採用計画あり」と回答した事業所は65.1%(341社)であったが、今回調査では67.6%(359社)と2.5P増加した。「採用計画なし」は、前回調査では15.8%(83社)であったが、今回調査では16.4%(87社)と0.6P増加した。「未定」と回答した事業所は、前回調査では12.2%(64社)であったが、今回調査では12.8%(68社)と0.6P増加した。これらのことから、**昨年度に比べ採用意欲は高まっている傾向がうかがえる。**

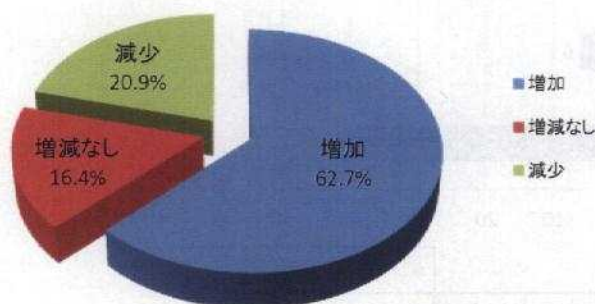


	回答数	構成比	昨年度調査		
			回答数	構成比	増減比
採用計画あり	359	67.6%	341	65.1%	2.5
採用計画なし	87	16.4%	83	15.8%	0.6
未定	68	12.8%	64	12.2%	0.6
本社でないと回答できない	17	3.2%	34	6.5%	-3.3
回答なし	0	0.0%	2	0.4%	-0.4

(2) 採用計画ありのうち採用増・減別

【回答数 = 359】

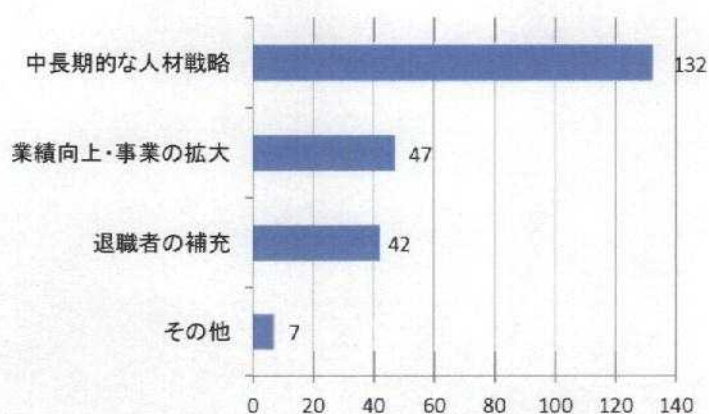
昨年度の同調査では、「増加」と回答した事業所が55.7%（190社）であり、今回調査では62.7%（225社）と7P増加した。「増減なし」と回答した事業所は、昨年度調査では18.5%（63社）であったが、今回調査では16.4%（59社）と2.1P減少した。「減少」と回答した事業所は昨年度調査では25.8%（88社）であったが、今回調査では20.9%（75社）と4.9P減少した。昨年と比べ「採用増」の回答が増加し、「採用減」の回答が減少しており、企業の人材確保の意欲の高まりがうかがえる。



	回答数	構成比	昨年度調査		増減比
			回答数	構成比	
増加	225	62.7%	190	55.7%	7.0
増減なし	59	16.4%	63	18.5%	-2.1
減少	75	20.9%	88	25.8%	-4.9

(3) 平成27年度の採用を増やす理由（複数回答あり）

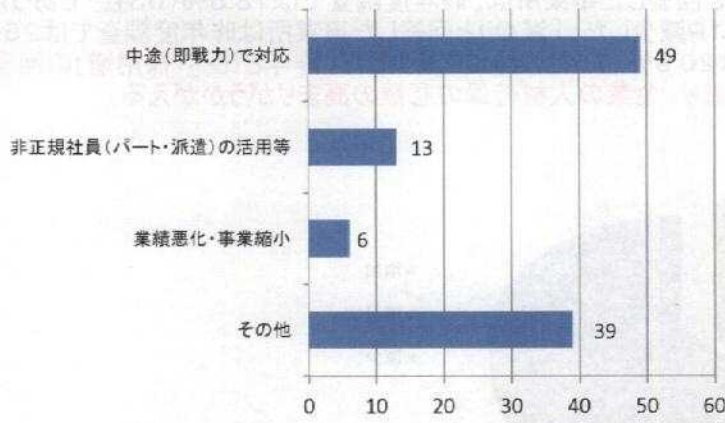
【回答数 = 228】



	回答数	構成比	昨年度調査	
			回答数	構成比
中長期的な人材戦略	132	57.9%	107	51.9%
業績向上・事業の拡大	47	20.6%	36	17.5%
退職者の補充	42	18.4%	55	26.7%
その他	7	3.1%	8	3.9%

(4) 平成27年度の採用をしない又は減らす理由(複数回答あり)

【回答数 = 107】



	回答数	構成比	昨年度調査	
			回答数	構成比
中途(即戦力)で対応	49	45.8%	54	35.5%
非正規社員(パート・派遣)の活用等	13	12.0%	21	13.8%
業績悪化・事業縮小	6	5.6%	28	18.4%
その他	39	36.4%	49	32.3%