

兵庫労働局発表
平成 22 年 6 月 28 日

担 当	労働基準部 安全課
	安全課長 丸山 拓之
	広報担当 杉田 勝義
	電話 078-367-9152 FAX 078-367-9166

大規模製造業に対する兵庫労働局一斉パトロールの実施について

7月「全国安全週間」関連行事

兵庫労働局（局長 白川欽也）は、大規模製造業における労働災害の防止を図るため、今年の全国安全週間（7/1～7/7）中に、兵庫県内の各労働基準監督署（11署）において、管内の主要な大規模製造業を対象に昨年に引き続き一斉に安全パトロールを実施する。

製造業における労働災害は長期的には減少傾向にあるが、その減少率は近年鈍化しており、機械設備による「はさまれ・巻き込まれ」等の労働災害が繰り返し発生している。また、当局管内で立て続けに発生した鉄鋼業、化学工業の製造工場における爆発災害など一度に多くの労働者が被災する痛ましい災害は跡を絶っておらず、製造業の労働災害に対する県民の関心は高まっている。

このため、労働基準監督署においては、日頃から労働災害防止のための監督指導や安全衛生指導等を個別に実施し、機械包括安全指針に基づく設備の安全化、職場の危険性又は有害性等の調査（リスクアセスメント）の実施促進等を重点的に指導してきているが、今般、全国安全週間にあわせ、地域のリーダー役である大規模製造業等を対象に県内一斉にパトロールを実施し、また、併せて広報することにより、広く地域社会における安全意識の高揚と事業場における安全活動の定着を図らせることとする。

このうち、神戸地区では、下記のとおり労働局長自らが安全パトロールを実施し、事業場トップ等に対し労働災害防止対策の強化を要請することとしている。

記

1 実施日時

平成22年7月2日（金） 13:00 ～ 15:45

2 対象事業場

川崎重工業㈱ 兵庫工場
神戸市兵庫区和田山通2丁目1番18号

3 当日予定

- ① 13:00～ 開始
労働局長による訓辞
工作部門関係者等約100名による安全唱和等
- ② 13:20～ 労働局長から工場総代表者に対し安全衛生管理を要請
- ③ 14:15～ 労働局長、工場総代表者らによる工場内パトロール
- ④ 15:30～ 神戸西労働基準監督署長によるパトロール結果の講評等
- ⑤ 15:45 終了

4 取材について

川崎重工業㈱ 兵庫工場は、鉄道車両の製造等を行う事業場である。

当日は、この製造現場に対する安全パトロールの一部(上記3の①及び③の一部)を公開する。

なお、工場内への立入許可、保護帽等の準備の関係上、あらかじめ、人数等を兵庫労働局安全課まで連絡願います。

(TEL078-367-9152 担当：安全専門官 西林 当日の連絡でも可)

5 その他

兵庫県下の各労働基準監督署におけるパトロール先は別紙のとおりであり、兵庫労働局労働基準部長（神戸東署へ）及び各労働基準監督署長が実施する。

(参考)

製造業における労働災害発生状況とパトロール実施の趣旨について

平成21年の兵庫県内の製造業における労働災害による死傷者は1,300人（死亡8人、休業4日以上1,292人）であり、平成20年に対して、290人（死亡同数、休業4日以上290人）減少した。製造業における労働災害は、長期的には減少傾向にあるものの、近年その減少率は鈍化している。平成21年は前年比18.2%の大幅減少となったが、平成22年は前年比横ばいとなっており、予断を許さない状況となっている。平成21年には鉄鋼業と化学工業の製造工場において爆発災害が発生し、一度に多くの労働者が死傷した。また、製造業における死傷者数は全産業の約30%を占める。

平成21年の製造業における労働災害の内容を「事故の型」別に見ると、「はさまれ・巻き込まれ」29.8%、「転倒」17.6%、「墜落・転落」10.0%、「切れ・こすれ」9.5%と続き、いわゆる従来型の労働災害が繰り返し発生している。

事業場の規模別にみると、労働者数「100人～299人」、「300人～」の大規模事業場においては、平成21年は減少したものの、平成16年から平成20年までの5年間は、労働災害が増加傾向を示しており、また、上記の爆発災害は大規模事業場において発生している。

以上のことから、全国安全週間にあわせ、地域のリーダー役である大規模製造業等を対象に県内一斉にパトロールを実施し、また、併せて広報することにより、広く地域社会における安全意識の高揚と事業場における安全活動の定着を図らせることとし、もって労働災害の一層の減少を図ることとする。

大規模製造業全署一斉パトロール 実施事業場名簿

	事業場名	所在地	労働者数
神戸東	(株)神戸製鋼所 神戸製鉄所	神戸市灘区灘浜東町2	830名
神戸西	川崎重工業(株) 兵庫工場	神戸市兵庫区和田山通2丁目1番18号	1043名
尼崎	木村化工機(株)	尼崎市杭瀬寺町2丁目1番2号	220名
姫路	(株)日本触媒 姫路製造所	姫路市網干区興浜字西沖992-1	1100名
伊丹	ルネサスエレクトロニクス(株) 北伊丹事業所	伊丹市瑞原4丁目1	1400名
西宮	新明和工業(株) 航空機事業部門	神戸市東灘区青木1丁目1-1	641名
加古川	川崎重工業(株) 明石工場	明石市川崎町1-1	4108名
西脇	富士通周辺機(株)	加東市佐保35番	350名
但馬	フジッコ(株) 和田山工場	朝来市和田山町柳原68	202名
相生	(株)IHI 相生鑄造部	相生市相生5292	90名
淡路	三洋電機(株) モバイルエナジーカンパニー	洲本市上内膳222-1	1400名

平成21年(1月～12月)労働災害の発生状況

※労働者死傷病報告(休業4日以上)の死傷災害により作成
※()内の数値は死亡者数(内数)を表す

(1)業種別の労働災害発生状況(対前年比)

兵庫労働局

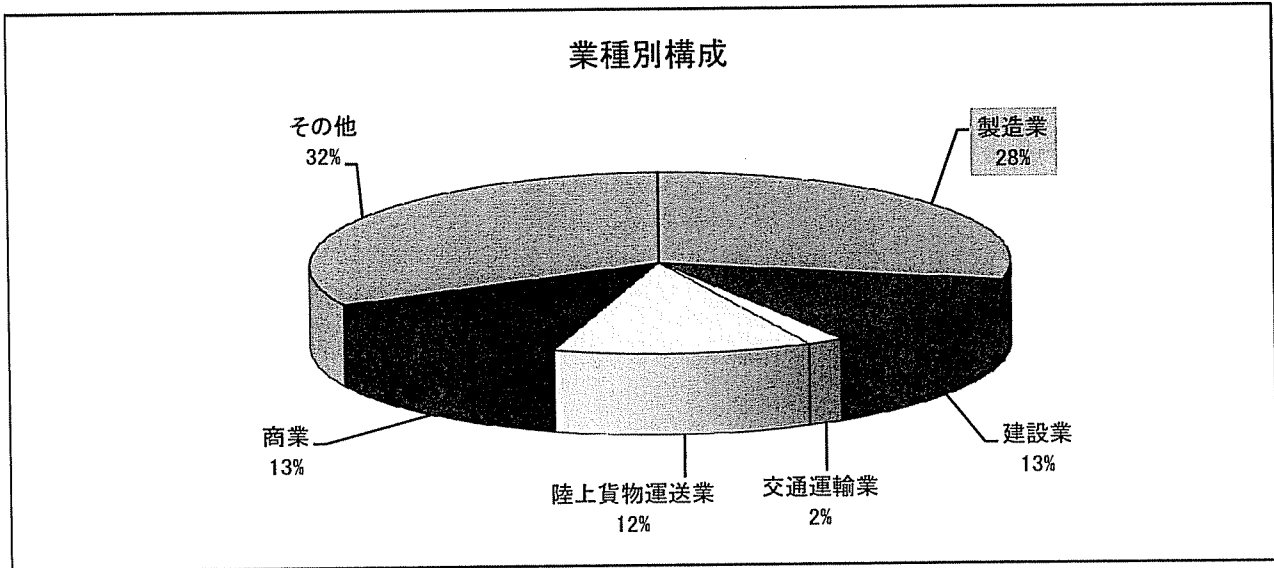
【表1 業種別の労働災害発生状況】

業 種	平成21年(1月～12月)		前 年 同 期		前 年 比 較	
	死傷者数 (人)	構成比 (%)	死傷者数 (人)	構成比 (%)	増減数 (人)	増減率 (%)
全 産 業	4,568 (45)	100.0% (100.0%)	5,333 (49)	100.0% (100.0%)	-765 (-4)	-14.3% (-8.2%)
製 造 業	1,300 (8)	28.5% (17.8%)	1,590 (8)	29.8% (16.3%)	-290 ()	-18.2% ()
鉱 業	10 (1)	0.2% (2.2%)	7	0.1% ()	3 (1)	42.9% (-)
建 設 業	590 (22)	12.9% (48.9%)	708 (12)	13.3% (24.5%)	-118 (10)	-16.7% (83.3%)
交 通 運 輸 業	76	1.7% ()	118 (2)	2.2% (4.1%)	-42 (-2)	-35.6% (-100.0%)
陸上貨物運送業	541 (2)	11.8% (4.4%)	676 (7)	12.7% (14.3%)	-135 (-5)	-20.0% (-71.4%)
港 湾 運 送 業	31 (2)	0.7% (4.4%)	40 (1)	0.8% (2.0%)	-9 (1)	-22.5% (100.0%)
農 林 業	104	2.3% ()	105 (2)	2.0% (4.1%)	-1 (-2)	-1.0% (-100.0%)
畜産・水産業	18 (1)	0.4% (2.2%)	16	0.3% ()	2 (1)	12.5% (-)
商 業	592 (1)	13.0% (2.2%)	647 (9)	12.1% (18.4%)	-55 (-8)	-8.5% (-88.9%)
金 融 ・ 広 告 業	64	1.4% ()	48 (2)	0.9% (4.1%)	16 (-2)	33.3% (-100.0%)
映 画 ・ 演 劇 業	1	0.0% ()	1	0.0% ()	()	(-)
通 信 業	112	2.5% ()	103	1.9% ()	9 ()	8.7% (-)
教 育 ・ 研 究 業	41	0.9% ()	60	1.1% ()	-19 ()	-31.7% (-)
保 健 衛 生 業	313 (1)	6.9% (2.2%)	353	6.6% ()	-40 (1)	-11.3% (-)
接 客 娯 楽 業	338	7.4% ()	339	6.4% ()	-1 ()	-0.3% (-)
清 掃 ・ と 畜 業	221 (2)	4.8% (4.4%)	280 (2)	5.3% (4.1%)	-59 ()	-21.1% ()
官 公 署		()	8	0.2% ()	-8 ()	-100.0% (-)
そ の 他 の 事 業	216 (5)	4.7% (11.1%)	234 (4)	4.4% (8.2%)	-18 (1)	-7.7% (25.0%)

【図1 業種別構成】

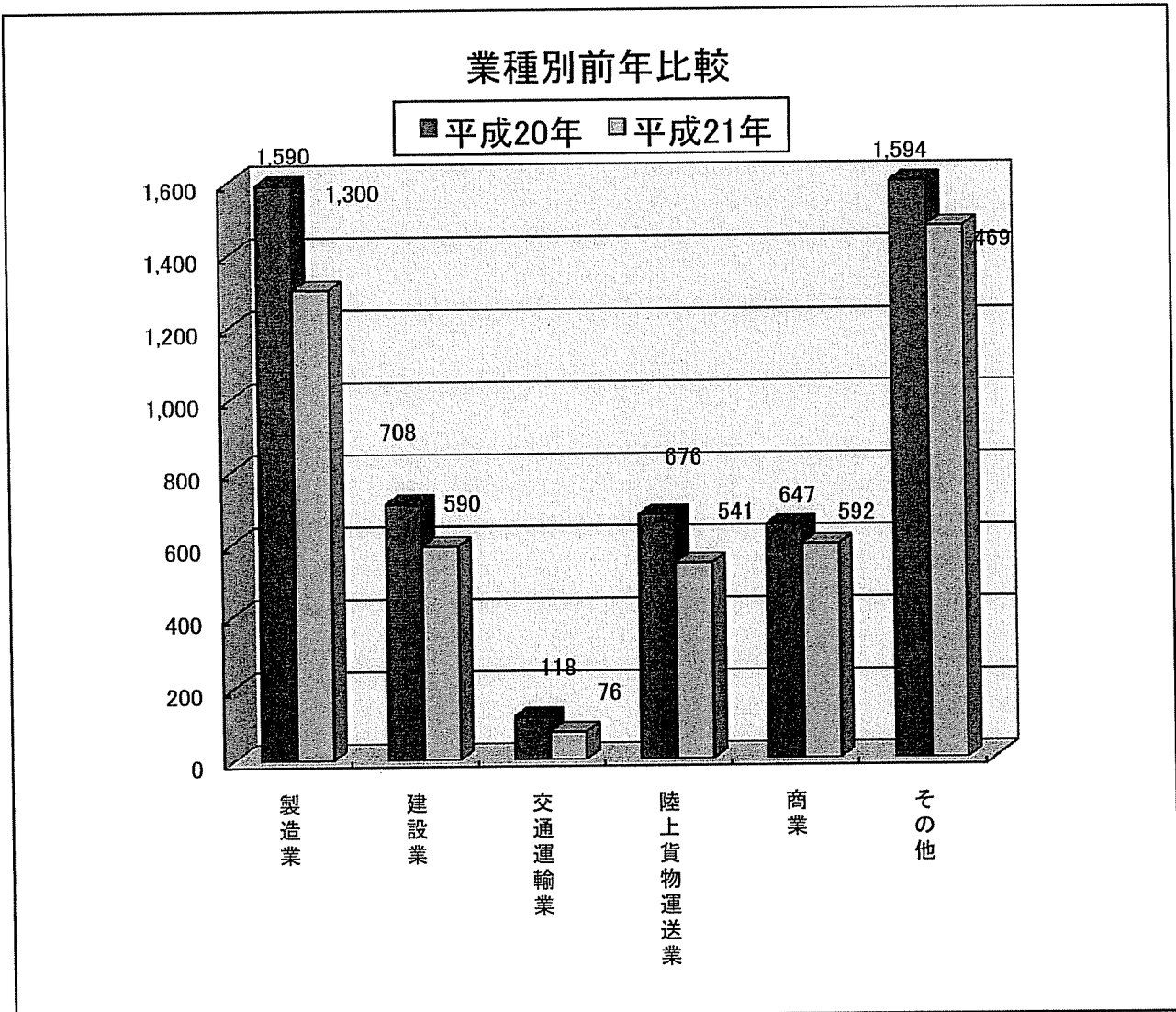
平成21年(1月～12月)

兵庫労働局



【図2 業種別前年対比】

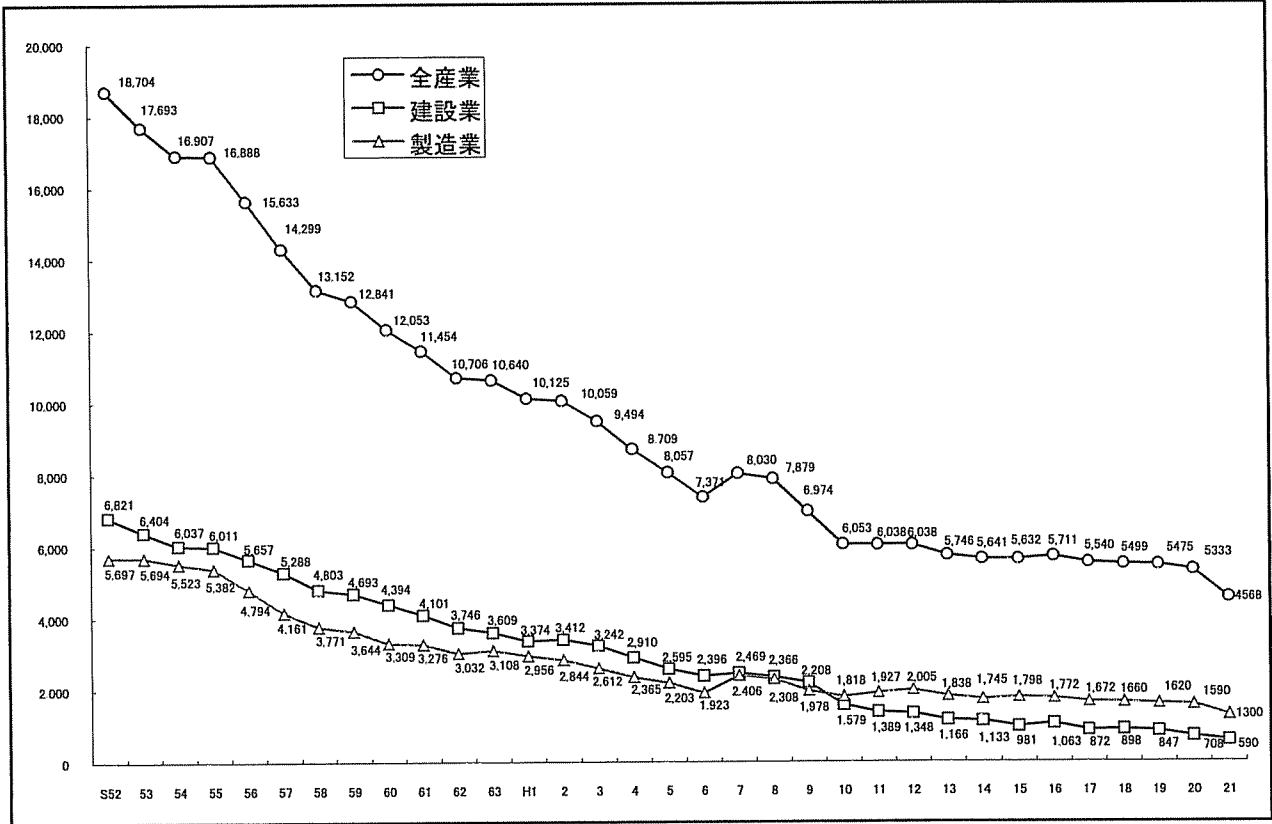
1月～12月の前年比較



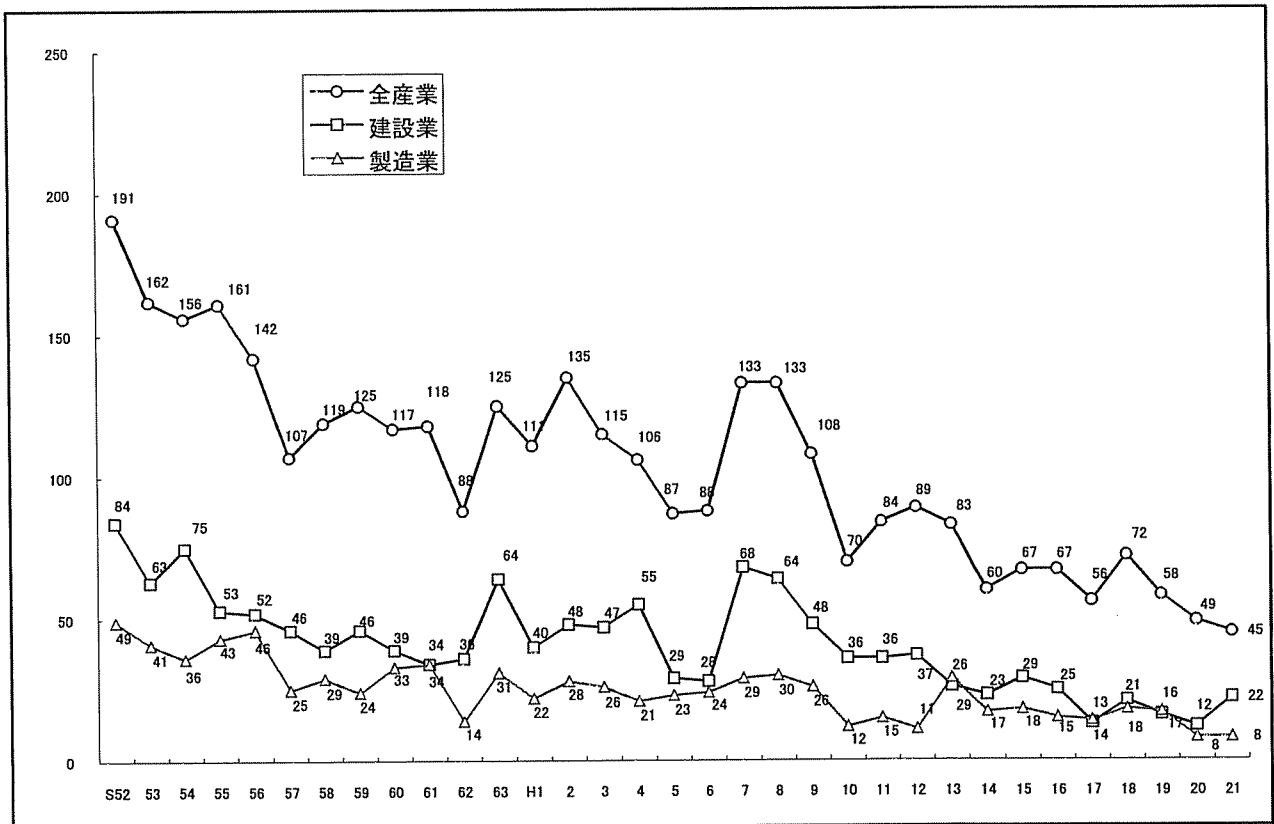
(2) 災害発生状況の推移(業種別) 昭和53年～平成21年

【図3 死傷災害の推移】

兵庫労働局



【図4 死亡災害の推移】



(3)業種別事業場規模別の労働災害発生状況

平成21年(1月~12月)

【表2 業種別事業場規模別労働災害発生状況】

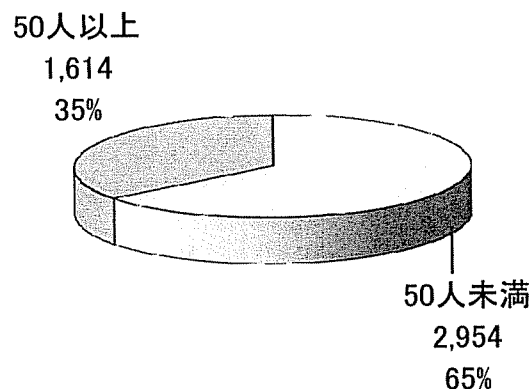

兵庫労働局

事業場労働者数	1~9人	10~29人	30~49人	50~99人	100~299人	300人~	計
製造業	340 (2)	314 (1)	195	162 (4)	183 (1)	106 (0)	1,300 (8)
鉱業	7 (1)	2	1	0	0	0	10 (1)
建設業	410 (13)	127 (5)	24 (2)	18 (2)	7	4	590 (22)
交通運輸業	2	4	8	24	28	10	76
陸上貨物運送業	62	178 (2)	125	84	74	18	541 (2)
港湾運送業	3	5	8 (1)	5	9 (1)	1	31 (2)
農林業	46	17	15	17	9	0	104
畜産・水産業	14 (1)	1	2	0	1	0	18 (1)
商業	142 (1)	173	71	64	98	44	592 (1)
金融広告業	8	10	12	7	5	22	64
映画・演劇業	1	0	0	0	0	0	1
通信業	4	3	4	4	47	50	112
教育研究	2	7	4	6	4	18	41
保健衛生業	22 (1)	52	44	63	81	51	313 (1)
接客娯楽	73	86	64	59	45	11	338
清掃・と畜	41	41 (1)	33 (1)	47	46	13	221 (2)
官公署	0	0	0	0	0	0	0
その他の事業	62 (2)	55	30 (2)	29 (1)	23	17	216 (5)
合計	1,239 (21)	1,075 (9)	640 (6)	589 (7)	660 (2)	365	4,568 (45)

【図5 業種別事業場規模別労働災害発生状況】

業種別規模別災害発生件数割合

全業種 (計 4,568)



平成 21年 業種別・事故型別労働災害発生状況 (平成21年 1月～12月)

兵庫労働局

業種別 事故の型	業													建設業			交通運輸業			港湾運送業	林業	商業	ゴルフ業	清掃／と畜業	ビルメンテナンス	警備業	その他	全産業合計									
	食料品	繊維	木材／木製品	家具／装備品	パルプ／紙	印刷／製本業	化学工業	窯業土石製品	鉄鋼業	非鉄金属	金属製品	一般機械器具	電気機械器具	輸送用機械等	電気ガス水道業	その他	計	鉱業	土木事業										建築工事業	その他	計	鉄道／旅客	道路貨物	その他	計	貨物取扱業	
墜落・転落	(1) 20	4	(1) 5	3	2	1	5	7	2	1	22	16	4	7	1	30	(2) 130	4	39	158	38	235	7	118	(1) 125	8	10	7	90	(1) 23	16	7	7	23	(2) 104	766	
転倒	(1) 108	3	1	3	3	1	17	8	6	2	23	14	6	3	20	(1) 229	2	8	26	8	42	(2) 90	9	81	4	4	4	171	26	34	26	18	278	928			
激突	11	1	1	1	1	2	4	1	1	15	4	4	1	1	9	55	1	4	23	8	35	2	48	1	6	7	1	22	3	14	1	43	242				
飛来・落下	5		3	1	1	1	4	3	6	1	42	10	6	7	6	95		21	39	6	66	3	27	30	3	1	18	23	8	1	9	34	288				
崩壊・倒壊	3				1			2	3		13	7	3		1	33		1	11	4	16		23	23	3	2	3	15	3	3		18	119				
激突	9		4		3	1	3	3	5	3	17	5	2	5	7	68	1	11	16	3	30		16	16	3	3	20	19	3	2	8	29	205				
はさまれ・巻き込まれ	(1) 78	4	17	4	17	10	34	13	15	10	93	12	23		35	388	2	21	28	22	71	2	61	1	64	10	3	6	47	3	12	22	2	50	680		
切れ・こすれ	33	2	15	11	1	2	4	4	4	1	23	7	7	1	7	123		7	36	5	48		8	1	8	1	22	54	5	1	9	80	351				
踏み抜き	1				1						1				1	4		1	3		4							1					1	11			
おぼれ																		(1) 1			(1) 1													(1) 1	2		
高温・低音の物との接触	12			1			3	1	1	5	2	2	1	2	4	34		2	1		3		1	1	1			12						2	1	47	100
有害物との接触	2	1					5			1		1				10					1		1	1	1			1						3	16		
感電																		(1) 1			(1) 1															(1) 1	
爆発										(2) 4	1					6					1		1					1								(2) 8	
破裂																1		(1) 1			1							1	1							4	
火災																1		(1) 1			(1) 1															(1) 1	
交通事故(道路)	5						1				2	1	2	1	3	15		3	4	1	8	34	38	(1) 72	2	4	1	78	2	4	5	120	305				
交通事故(その他)																		1			1														(1) 1		
動作の反動・無理な動作	23		3	2	2		9	4	2		29	4	8	3	1	100		2	14	5	21	11	72		83	6	1	1	51	15	5	21	3	160	467		
その他											1	1			2	4					1	1	3		4											(1) 25	44
分類不能																1		1			1	5						2							14	24	
合計	(3) 310	15	49	22	33	17	90	46	44	29	284	94	59	60	12	136	1300	10	125	363	102	590	74	497	2	573	44	31	83	592	71	88	133	46	1007	4568	

平成22年(1月～5月)労働災害の発生状況

※労働者死傷病報告(休業4日以上之死傷災害)により作成
 ※()内の数値は死亡者数(内数)を表す

(1)業種別の労働災害発生状況(対前年比)

兵庫労働局

【表1 業種別の労働災害発生状況】

業 種	平成22年(1月～5月)		前 年 同 期		前 年 比 較	
	死傷者数 (人)	構成比 (%)	死傷者数 (人)	構成比 (%)	増減数 (人)	増減率 (%)
全 産 業	1,391 (15)	100.0% (100.0%)	1,468 (17)	100.0% (100.0%)	-77 (-2)	-5.2% (-11.8%)
製 造 業	432 (6)	31.1% (40.0%)	438 (4)	29.8% (23.5%)	-6 (2)	-1.4% (50.0%)
鉱 業	3	0.2% ()	5	0.3% ()	-2 ()	-40.0% (-)
建 設 業	164 (6)	11.8% (40.0%)	200 (8)	13.6% (47.1%)	-36 (-2)	-18.0% (-25.0%)
交 通 運 輸 業	46	3.3% ()	24	1.6% ()	22 ()	91.7% (-)
陸上貨物運送業	156 (1)	11.2% (6.7%)	199 (1)	13.6% (5.9%)	-43 ()	-21.6% ()
港 湾 運 送 業	6	0.4% ()	11	0.7% ()	-5 ()	-45.5% (-)
農 林 業	27 (1)	1.9% (6.7%)	37	2.5% ()	-10 (1)	-27.0% (-)
畜産・水産業	3	0.2% ()	2	0.1% ()	1 ()	50.0% (-)
商 業	178	12.8% ()	189	12.9% ()	-11 ()	-5.8% (-)
金融・広告業	16	1.2% ()	16	1.1% ()	()	(-)
映画・演劇業		()		()	()	- (-)
通 信 業	45	3.2% ()	21	1.4% ()	24 ()	114.3% (-)
教育・研究業	14	1.0% ()	15	1.0% ()	-1 ()	-6.7% (-)
保健衛生業	87	6.3% ()	89 (1)	6.1% (5.9%)	-2 (-1)	-2.2% (-100.0%)
接客娯楽業	74	5.3% ()	91	6.2% ()	-17 ()	-18.7% (-)
清掃・と畜業	80 (1)	5.8% (6.7%)	64	4.4% ()	16 (1)	25.0% (-)
官 公 署	1	0.1% ()		()	1 ()	-- (-)
その他の事業	59	4.2% ()	67 (3)	4.6% (17.6%)	-8 (-3)	-11.9% (-100.0%)

(3)業種別事業場規模別の労働災害発生状況

平成22年(1月～5月)

【表2 業種別事業場規模別労働災害発生状況】

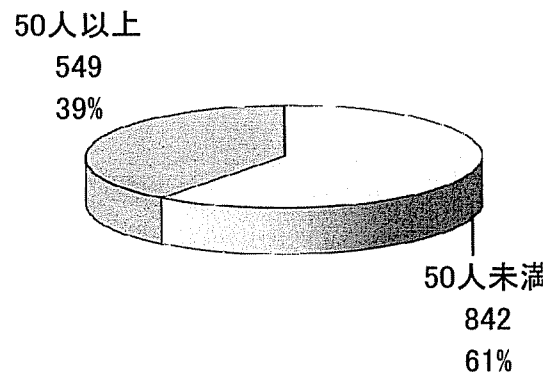
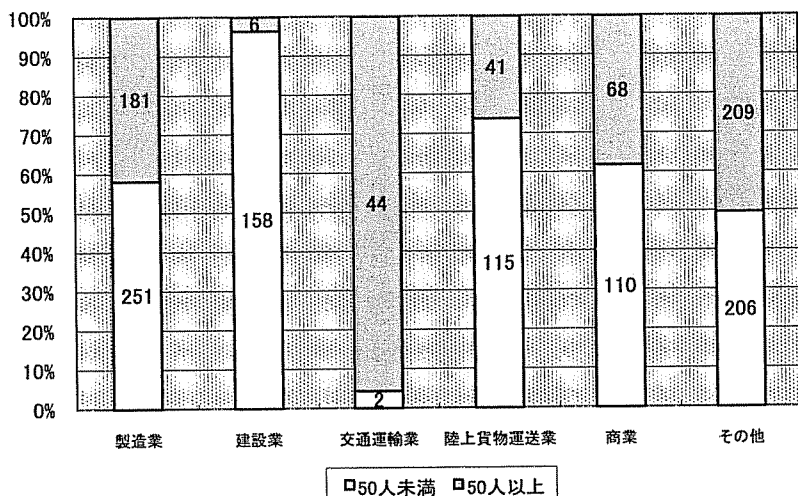
兵庫労働局

事業場労働者数	1～9人	10～29人	30～49人	50～99人	100～299人	300人～	計
製造業	106 (2)	98 (3)	47	59	78 (6)	44 (1)	432 (6)
鉱業	3	0	0	0	0	0	3
建設業	98 (5)	47	13 (1)	1	5	0	164 (6)
交通運輸業	2	0	0	13	25	6	46
陸上貨物運送業	15	61	39	17	16 (1)	8	156 (1)
港湾運送業	0	2	2	2	0	0	6
農林業	15 (1)	3	5	1	3	0	27 (1)
畜産・水産業	2	0	0	1	0	0	3
商業	34	57	19	24	26	18	178
金融広告業	0	5	1	1	2	7	16
映画・演劇業	0	0	0	0	0	0	0
通信業	1	1	2	1	20	20	45
教育研究	2	3	1	3	0	5	14
保健衛生業	5	15	11	15	26	15	87
接客娯楽	16	21	12	11	12	2	74
清掃・と畜	12	13	13	16	21 (1)	5	80 (1)
官公署	1	0	0	0	0	0	1
その他の事業	9	20	10	5	8	7	59
合計	321 (8)	346 (3)	175 (1)	170	242 (2)	137 (1)	1,391 (15)

【図5 業種別事業場規模別労働災害発生状況】

業種別規模別災害発生件数割合

全業種 (計 1,391)



(3)業種別事業場規模別の労働災害発生状況

平成16年(1月～12月)

【表2 業種別事業場規模別労働災害発生状況】

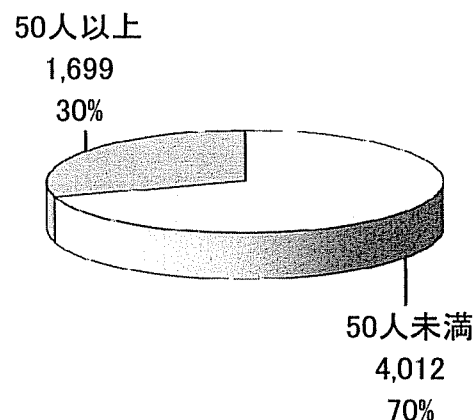
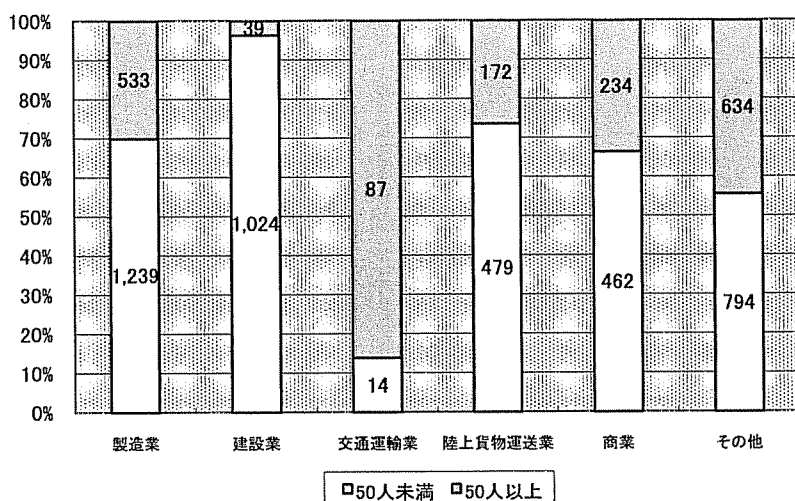
兵庫労働局

事業場労働者数 業種	1～9 人	10～29 人	30～49 人	50～99 人	100～299人	300人～	計
製造業	538 (5)	468 (5)	233 (2)	226	205 (2)	102 (1)	1,772 (15)
鉱業	8 (1)	5	2	0	0	0	15 (1)
建設業	692 (18)	279 (7)	53	23	14	2	1,063 (25)
交通運輸業	3	8	3	26	37 (1)	24	101 (1)
陸上貨物運送業	100 (2)	235 (3)	144 (3)	75 (1)	82	15	651 (9)
港湾運送業	4	13 (2)	4	9	20	1	51 (2)
農林業	58	28	12	1 (1)	18	1	118 (1)
畜産・水産業	5 (1)	4	1	4	0	1	15 (1)
商業	141 (2)	220 (2)	101 (1)	87	91	56	696 (5)
金融広告業	10	13	3	9	4	20	59
映画・演劇業	0	1	0	1	0	0	2
通信業	0	2	1	0	6	18	27
教育研究	6	6	4	1	6	5 (1)	28 (1)
保健衛生業	15	49	47	55	77	33	276
接客娯楽	48	80	81	63	51	13	336
清掃・と畜	46 (2)	39	31	36 (1)	89	19	260 (3)
官公署	1	0	1	0	0	0	2
その他の事業	58 (1)	64 (1)	44	21	34 (1)	18	239 (3)
合計	1,733 (32)	1,514 (20)	765 (6)	637 (3)	734 (4)	328 (2)	5,711 (67)

【図5 業種別事業場規模別労働災害発生状況】

業種別規模別災害発生件数割合

全業種 (計 5,711)



(3)業種別事業場規模別の労働災害発生状況

平成17年(1月～12月)

【表2 業種別事業場規模別労働災害発生状況】

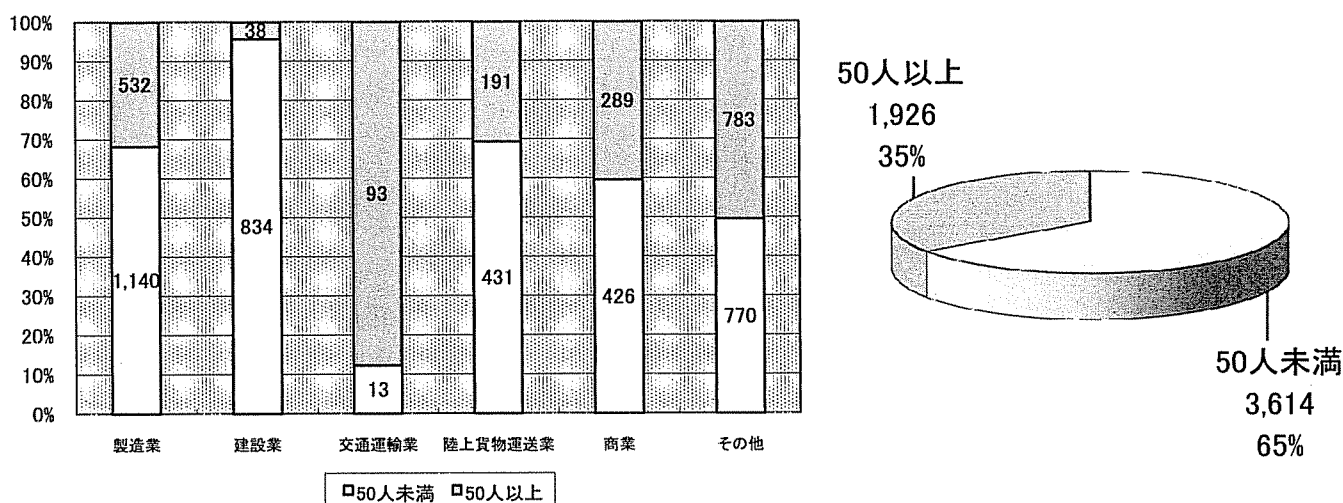
兵庫労働局

事業場労働者数	1～9人	10～29人	30～49人	50～99人	100～299人	300人～	計
製造業	460 (2)	458 (2)	222 (4)	190 (3)	219 (1)	123 (2)	1,672 (14)
鉱業	13	0	0	0	0	0	13
建設業	585 (9)	205 (3)	44	24 (1)	13	1	872 (13)
交通運輸業	4	4	5 (1)	25	43	25	106 (1)
陸上貨物運送業	98 (2)	213 (4)	120 (3)	106 (1)	72 (3)	13	622 (13)
港湾運送業	3	10	5	12	19	1	50
農林業	36	30	13	12	6	0	97
畜産・水産業	17	4	0	3	0	0	24
商業	155	167 (3)	104 (1)	117 (1)	112 (1)	60 (1)	715 (7)
金融広告業	4	19	6	5	6	23 (2)	63 (2)
映画・演劇業	0	0	1	0	0	0	1
通信業	3	5	13	16	49	63	149
教育研究	11	6	3	3	6	14	43
保健衛生業	15	46	31	59	87	35	273
接客娯楽	46	91	74	62 (1)	50	11	334 (1)
清掃・と畜	44	47	24	58	73	15	261
官公署	1	3	0	0	2	0	6
その他の事業	40 (1)	72	34 (3)	40 (1)	30	23	239 (5)
合計	1,535 (14)	1,380 (12)	699 (12)	732 (8)	787 (5)	407 (5)	5,540 (56)

【図5 業種別事業場規模別労働災害発生状況】

業種別規模別災害発生件数割合

全業種 (計 5,540)



(3)業種別事業場規模別の労働災害発生状況

平成18年(1月～12月)

【表2 業種別事業場規模別労働災害発生状況】

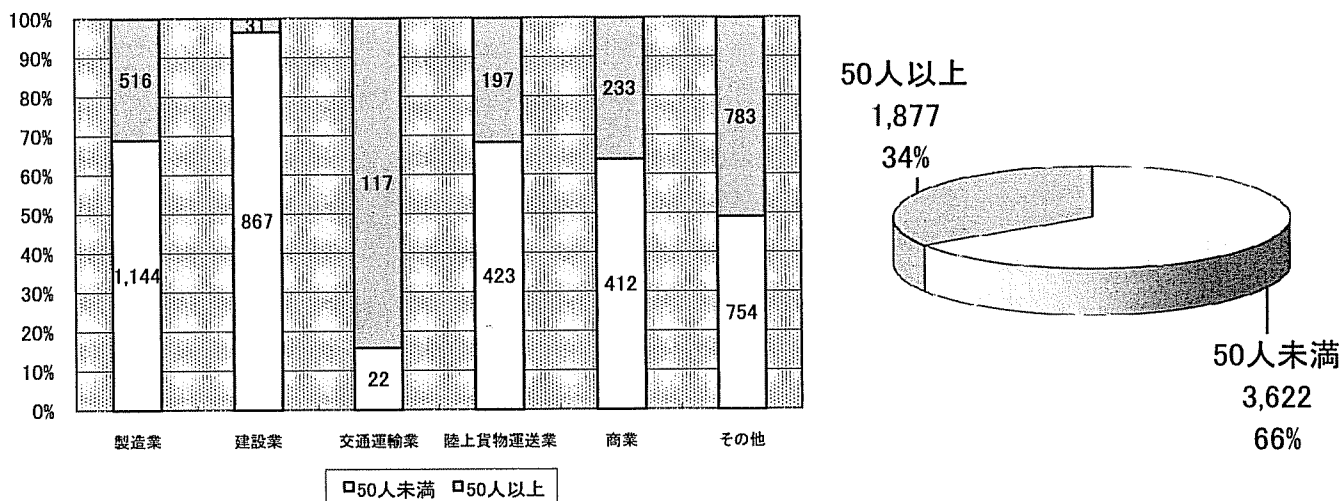
兵庫労働局

事業場労働者数 業種	1～9 人	10～29 人	30～49 人	50～99 人	100～299人	300人～	計
製造業	465 (3)	454 (4)	225 (4)	192 (3)	225 (3)	99 (1)	1,660 (18)
鉱業	5	3	1	1	0	0	10
建設業	595 (14)	231 (4)	41 (1)	20 (1)	7	4 (1)	898 (21)
交通運輸業	5	8	9	36 (1)	56	25	139 (1)
陸上貨物運送業	72 (3)	198 (2)	153 (4)	92 (2)	77	28	620 (11)
港湾運送業	3	12	2	3	14 (1)	0	34 (1)
農林業	60 (2)	11	6	10	11 (1)	0	98 (3)
畜産・水産業	7	2	1	1	2	0	13
商業	141	183 (4)	88 (3)	78 (2)	95	60	645 (9)
金融広告業	5	9	3	5	10	31	63
映画・演劇業	0	0	0	0	1	0	1
通信業	3	6	4	15	43	81	152
教育研究	15	4 (1)	5	3	2	13	42 (1)
保健衛生業	23	33	31	62	93	39	281
接客娯楽	55	104	76	68	48	12	363
清掃・と畜	51 (2)	54	30	58 (1)	48	22	263 (3)
官公署	1	0	0	1	3 (1)	0	5 (1)
その他の事業	42	62 (1)	25	34 (2)	32	17	212 (3)
合計	1,548 (24)	1,374 (16)	700 (12)	679 (12)	767 (6)	431 (2)	5,499 (72)

【図5 業種別事業場規模別労働災害発生状況】

業種別規模別災害発生件数割合

全業種 (計 5,499)



(3)業種別事業場規模別の労働災害発生状況

平成19年(1月～12月)

【表2 業種別事業場規模別労働災害発生状況】

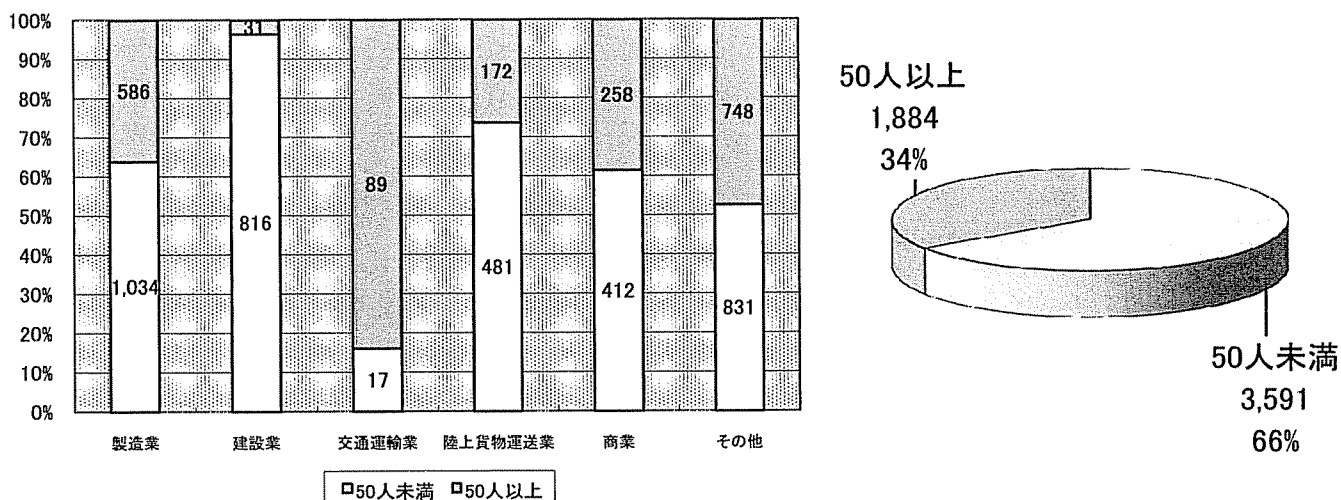
兵庫労働局

事業場労働者数	1～9人	10～29人	30～49人	50～99人	100～299人	300人～	計
製造業	422 (3)	386 (3)	226 (3)	202 (3)	251 (1)	133 (4)	1,620 (17)
鉱業	7	5 (1)	0	0	0	0	12 (1)
建設業	581 (8)	193 (7)	42 (1)	19	7	5	847 (16)
交通運輸業	2	9 (1)	6	26	44	19	106 (1)
陸上貨物運送業	107 (3)	224 (3)	150 (3)	87	66	19	653 (9)
港湾運送業	5	9	3	8	23	1	49
農林業	55 (5)	20 (1)	7	12	11	0	105 (6)
畜産・水産業	12	4	3	5	1	0	25
商業	145 (2)	176 (1)	91 (1)	84	109	65	670 (4)
金融広告業	6	7	12	10	6	24	65
映画・演劇業	0	0	0	0	0	1	1
通信業	2	3	1	3	51	47	107
教育研究	11	7	11	9	6	5 (1)	49 (1)
保健衛生業	18	51	46	67	77	39	298
接客娯楽	77	82	80	54 (1)	60	26	379 (1)
清掃・と畜	52	55	48 (1)	42	60	14	271 (1)
官公署	0	0	3	0	1	0	4
その他の事業	50	48	31	37 (1)	41	7	214 (1)
合計	1,552 (21)	1,279 (17)	760 (9)	665 (5)	814 (1)	405 (5)	5,475 (58)

【図5 業種別事業場規模別労働災害発生状況】

業種別規模別災害発生件数割合

全業種 (計 5,475)



(3)業種別事業場規模別の労働災害発生状況

平成20年(1月～12月)

【表2 業種別事業場規模別労働災害発生状況】

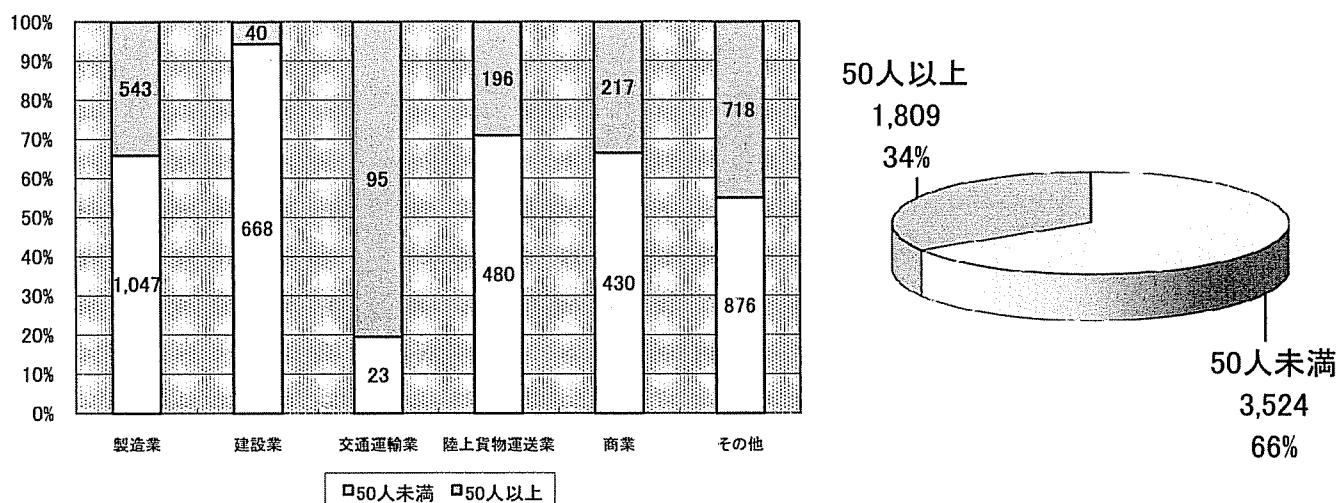
兵庫労働局

事業場労働者数 業種	1～9 人	10～29 人	30～49 人	50～99 人	100～299人	300人～	計
製造業	371 (3)	416 (1)	260 (2)	187 (1)	224 (10)	132 (1)	1,590 (8)
鉱業	6	1	0	0	0	0	7
建設業	488 (11)	138 (1)	42	23	14	3	708 (12)
交通運輸業	7	5	11	40	37 (2)	18	118 (2)
陸上貨物運送業	102	233 (1)	145 (3)	103 (2)	69 (1)	24	676 (7)
港湾運送業	6 (1)	10	11	5	8	0	40 (1)
農林業	56 (2)	19	9	8	13	0	105 (2)
畜産・水産業	7	3	4	1	1	0	16
商業	143 (3)	183 (3)	104 (2)	101 (1)	69	47	647 (9)
金融広告業	6	21 (2)	5	4	3	9	48 (2)
映画・演劇業	0	0	0	0	1	0	1
通信業	0	5	11	7	41	39	103
教育研究	11	14	6	7	6	16	60
保健衛生業	36	47	45	83	112	30	353
接客娯楽	55	80	86	52	50	16	339
清掃・と畜	57 (1)	49	47	57 (1)	48	22	280 (2)
官公署	3	2	2	1	0	0	8
その他の事業	52	61 (1)	43 (2)	30 (1)	32	16	234 (4)
合計	1,406 (21)	1,287 (9)	831 (9)	709 (6)	728 (3)	372 (1)	5,333 (49)

【図5 業種別事業場規模別労働災害発生状況】

業種別規模別災害発生件数割合

全業種 (計 5,333)



第83回 全国安全週間

期間：平成22年7月1日(木)～7月7日(水)

準備期間：平成22年6月1日(火)～6月30日(水)

スローガン

「みんなで進めようリスクアセスメント めざそう職場の安全・安心」

全国安全週間は、産業界における自主的な労働災害防止活動を推進するとともに、広く一般の安全意識の高揚と安全活動の定着を図ることを目的として、昭和3年から実施しています。

労働災害は長期的には減少傾向にありますが、今なお1,000人を超える尊い命が労働の場で失われています。

労働者が安全・安心して仕事に打ち込むことのできる労働災害のない職場を目指し、職業生活全般を通じた各段階における安全教育の徹底を図るとともに、職場のリスクアセスメント等を実施していくことにより、職場から機械設備、作業等による危険をなくし、安全を先取りしていきましょう。

職場のリスクアセスメントの実施については裏面を御覧ください。

主唱 厚生労働省 <http://www.mhlw.go.jp>

中央労働災害防止協会 <http://www.jfsha.or.jp>

協賛 建設業労働災害防止協会／陸上貨物運送事業労働災害防止協会／港湾貨物運送事業労働災害防止協会／
林業・木材製造業労働災害防止協会／鉱業労働災害防止協会

第83回全国安全週間では、「中小規模事業場におけるリスクアセスメント」を重点テーマにしています。

リスクアセスメントとは

労働者の安全や健康の問題が起きないようにするため、法律で事業者がとるべき措置義務が定められていますが、これらは過去の災害等の教訓として作られた「最低の基準」です。

災害が発生していない職場であっても、作業の潜在的な危険性や有害性は存在しています。さらには、技術の進展等により、多種多様な機械設備や化学物質が生産現場に導入されています。

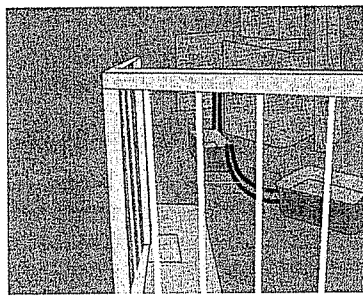

リスクアセスメントは、労働災害防止のための予防的手段(先取り型)の対策です。

リスクアセスメント導入による効果

- ① 職場のリスクが明確になります。
- ② リスクに対する認識を共有できます。
- ③ 安全対策の合理的な優先順位が決定できます。
- ④ 残留リスクに対して「守るべき決めごと」の理由が明確になります。
- ⑤ 職場全員が参加することにより「危険」に対する感受性が高まります。



リスクアセスメントの実施例

								
危険性又は有害性と発生のおそれのある災害	すでに実施している災害防止対策とリスクの見積り				追加のリスク低減措置案と措置後のリスクの見積り			
柵の隙間が広いので、手が機械に触れて打撲する。	実施している災害防止対策	重篤度	可能性	優先度(リスク)	追加のリスク低減措置	重篤度	可能性	優先度(リスク)
	機械を囲む柵を設けている。	△	△	Ⅱ	手が入らないように格子の網を取り付ける。	△	○	I

- ・ リスクアセスメントに関連する資料及び教材については厚生労働省のホームページを参照ください。
<http://www.mhlw.go.jp/bunya/roudoukijun/anzeneisei14/index.html>
- ・ 安全衛生情報センターでは、11種類の作業・業種別にリスクアセスメントの実施を支援するシステムを提供しています。災害統計や労働災害防止対策等に関する情報についても提供していますのでご活用ください。
http://www.anzen.jaish.gr.jp/risk/risk_index.html

平成22年(1月～5月)労働災害の発生状況

※労働者死傷病報告(休業4日以上)の死傷災害により作成
※()内の数値は死亡者数(内数)を表す

(1)業種別の労働災害発生状況(対前年比)

兵庫労働局

【表1 業種別の労働災害発生状況】

業 種	平成22年(1月～5月)		前 年 同 期		前 年 比 較	
	死傷者数 (人)	構成比 (%)	死傷者数 (人)	構成比 (%)	増減数 (人)	増減率 (%)
全 産 業	1,391 (15)	100.0% (100.0%)	1,468 (17)	100.0% (100.0%)	-77 (-2)	-5.2% (-11.8%)
製 造 業	432 (6)	31.1% (40.0%)	438 (4)	29.8% (23.5%)	-6 (2)	-1.4% (50.0%)
鉱 業	3	0.2% ()	5	0.3% ()	-2 ()	-40.0% (-)
建 設 業	164 (6)	11.8% (40.0%)	200 (8)	13.6% (47.1%)	-36 (-2)	-18.0% (-25.0%)
交 通 運 輸 業	46	3.3% ()	24	1.6% ()	22 ()	91.7% (-)
陸上貨物運送業	156 (1)	11.2% (6.7%)	199 (1)	13.6% (5.9%)	-43 ()	-21.6% ()
港 湾 運 送 業	6	0.4% ()	11	0.7% ()	-5 ()	-45.5% (-)
農 林 業	27 (1)	1.9% (6.7%)	37	2.5% ()	-10 (1)	-27.0% (-)
畜産・水産業	3	0.2% ()	2	0.1% ()	1 ()	50.0% (-)
商 業	178	12.8% ()	189	12.9% ()	-11 ()	-5.8% (-)
金 融 ・ 広 告 業	16	1.2% ()	16	1.1% ()	()	(-)
映 画 ・ 演 劇 業		()		()	()	- (-)
通 信 業	45	3.2% ()	21	1.4% ()	24 ()	114.3% (-)
教 育 ・ 研 究 業	14	1.0% ()	15	1.0% ()	-1 ()	-6.7% (-)
保 健 衛 生 業	87	6.3% ()	89 (1)	6.1% (5.9%)	-2 (-1)	-2.2% (-100.0%)
接 客 娯 楽 業	74	5.3% ()	91	6.2% ()	-17 ()	-18.7% (-)
清 掃 ・ と 畜 業	80 (1)	5.8% (6.7%)	64	4.4% ()	16 (1)	25.0% (-)
官 公 署	1	0.1% ()		()	1 ()	- (-)
そ の 他 の 事 業	59	4.2% ()	67 (3)	4.6% (17.6%)	-8 (-3)	-11.9% (-100.0%)