

加古川公共職業安定所管内における雇用情勢

令和8年2月分

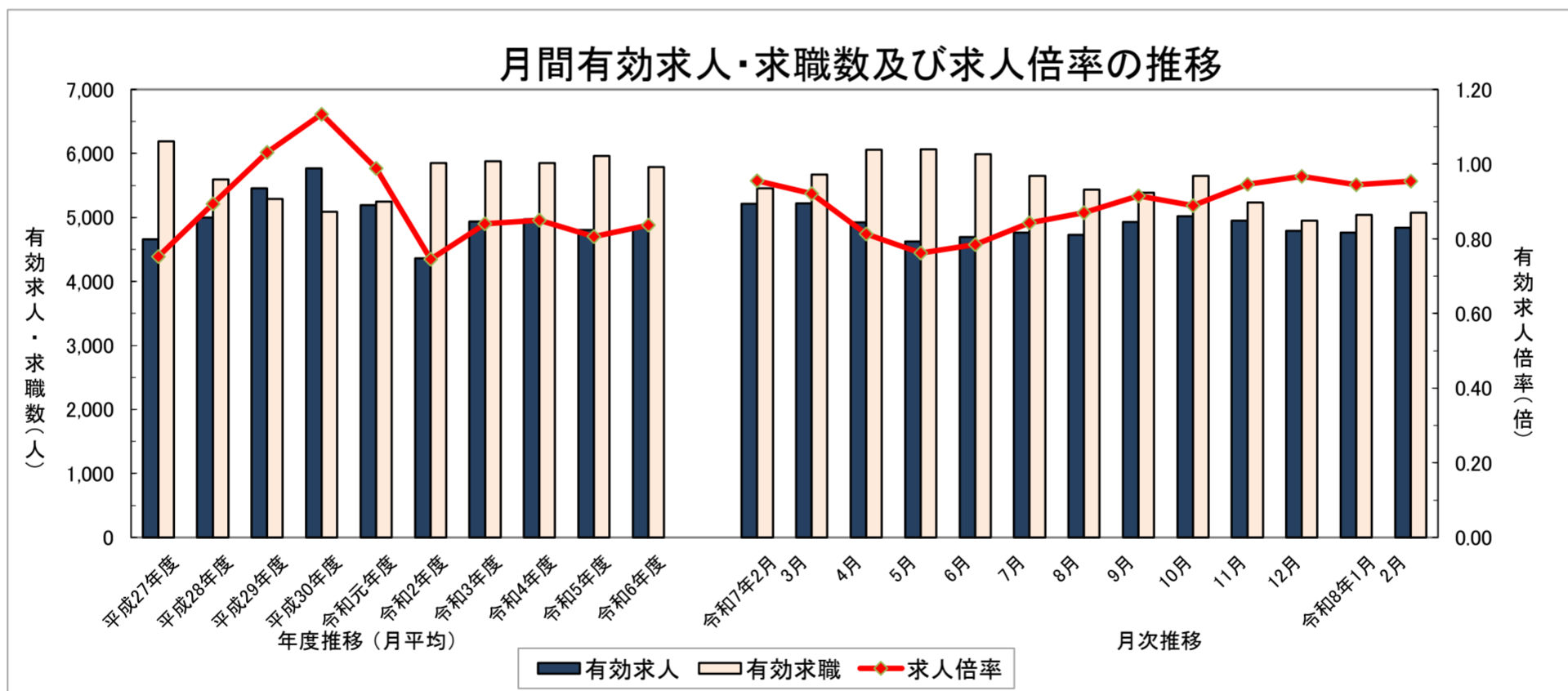
加古川公共職業安定所

◇ 求人・求職の状況

内容	区分	令和8年2月分	令和8年1月分	対前月比	令和7年2月分	対前年同月比
		加古川 所 計	加古川 所 計		加古川 所 計	
新規 求人数	計(人)	1,652	1,778	-7.1%	1,793	-7.9%
	フルタイム	1,047	1,006	4.1%	1,183	-11.5%
	パートタイム	605	772	-21.6%	610	-0.8%
月間 有効 求人数	計(人)	4,839	4,762	1.6%	5,215	-7.2%
	フルタイム	2,910	2,932	-0.8%	3,325	-12.5%
	パートタイム	1,929	1,830	5.4%	1,890	2.1%

内容	区分	加古川 所 計	加古川 所 計	対前月比	加古川 所 計	対前年同月比
新規 求職 申込 件数	計(件) (雇保受給者)	1,037 (277)	1,197 (318)	-13.4% -12.9%	1,064 (295)	-2.5% -6.1%
	フルタイム	680	774	-12.1%	667	1.9%
	パートタイム	357	423	-15.6%	397	-10.1%
月間 有効 求職 者数	計(人) (雇保受給者)	5,072 (1,804)	5,039 (1,847)	0.7% -2.3%	5,458 (2,065)	-7.1% -12.6%
	フルタイム	3,160	3,117	1.4%	3,338	-5.3%
	パートタイム	1,912	1,922	-0.5%	2,120	-9.8%

内容	区分	加古川 所 計	加古川 所 計	対前月増減(P)	加古川 所 計	対前年同月増減(P)
新規 求人 倍率 (原数値)	計(倍)	1.59	1.49	0.10	1.69	-0.10
	フルタイム	1.54	1.30	0.24	1.77	-0.23
	パートタイム	1.69	1.83	-0.14	1.54	0.15
有効 求人 倍率 (原数値)	計(倍)	0.95	0.95	0.00	0.96	-0.01
	フルタイム	0.92	0.94	-0.02	1.00	-0.08
	パートタイム	1.01	0.95	0.06	0.89	0.12



◇ 就職・充足の状況

内容	区分	令和8年2月分	令和8年1月分	対前月比	令和7年2月分	対前年同月比
		加古川 所 計	加古川 所 計		加古川 所 計	
就職 件数	計(件) (雇保受給者)	219 (58)	194 (49)	12.9% 18.4%	251 (61)	-12.7% -4.9%
	フルタイム	95	99	-4.0%	127	-25.2%
	パートタイム	124	95	30.5%	124	0.0%
充足 数	計(件)	198	172	15.1%	223	-11.2%
	フルタイム	78	91	-14.3%	107	-27.1%
	パートタイム	120	81	48.1%	116	3.4%

本資料における令和3年9月以降の求職者数、就職・充足数、求人倍率、就職・充足率については、ハローワークインターネットサービスの機能拡充に伴う「オンライン登録者」にかかる数値を含んでいます。

◇ 有効求人倍率

	全国	近畿	兵庫県	加古川	明石	西脇	神戸	灘	姫路	龍野
令和7年2月分	1.25	1.15	0.99	0.96	0.80	1.17	1.06	1.16	1.60	0.89
令和7年12月分	1.20	1.11	0.95	0.97	0.81	1.19	1.05	1.12	1.47	0.93
令和8年1月分	1.18	1.09	0.94	0.95	0.86	1.14	1.02	1.13	1.50	0.91
令和8年2月分	1.19	1.09	0.94	0.95	0.85	1.16	1.03	1.10	1.48	0.92

◇ 完全失業率の推移

	全国	近畿
令和7年2月分	2.4%	2.6%
令和7年12月分	2.6%	2.4%
令和8年1月分	2.7%	2.6%
令和8年2月分	2.6%	2.8%

* 有効求人倍率(全国・近畿・兵庫県)については、季節調整値。
* 完全失業率は、「労働力調査」(総務省統計局)より引用
(全国は季節調整値、近畿は原数値)

◇ 新規求人の状況

① 産業別求人状況

	計	D建設業	E製造業	G情報通信業	H運輸業郵便業	I卸売業小売業	J金融業・保険業、K不動産業、物品賃貸業	L学術研究、専門・技術サービス業	M宿泊業、飲食サービス業	N生活関連サービス業・娯楽業	O教育、学習支援業	P医療福祉	Q複合サービス業、Rサービス業
R8年2月 計(人)	1652	159	222	12	103	213	33	73	130	48	10	456	163
フルタイム	1047	152	188	12	70	141	23	57	79	26	3	182	107
パートタイム	605	7	34	0	33	72	10	16	51	22	7	274	56
対前月比	-7.1%	-24.6%	-12.9%	-	-25.4%	61.4%	-64.9%	-1.4%	900.0%	11.6%	-66.7%	-20.1%	-2.4%
対前年同月比	-7.9%	-26.4%	-7.1%	0.0%	6.2%	11.5%	50.0%	-18.9%	28.7%	-27.3%	-72.2%	9.4%	-34.0%

*注1 「A・B 農、林、漁業」、「C 鉱業、採石業、砂利採取業」、「F 電気・ガス・熱供給・水道業」、「S・T 公務・その他」は「計」に含まれ、産業別数値は省略しています。

② 職種別求人状況【常用】

	計	A 管理的職業従事者	B 専門的・技術的職業従事者	C 事務従事者	D 販売従事者	E サービス職業従事者	F 保安職業従事者	G 農林漁業従事者	H 生産工程従事者	I 輸送・機械運転従事者	J 建設・採掘従事者	K 運搬・清掃・包装等従事者
R8年2月 計(人)	1,516	3	347	149	149	346	16	4	203	65	79	155
フルタイム	961	3	224	96	95	170	5	2	176	48	75	67
パートタイム	555	0	123	53	54	176	11	2	27	17	4	88
職種割合	100.0%	0.2%	22.9%	9.8%	9.8%	22.8%	1.1%	0.3%	13.4%	4.3%	5.2%	10.2%

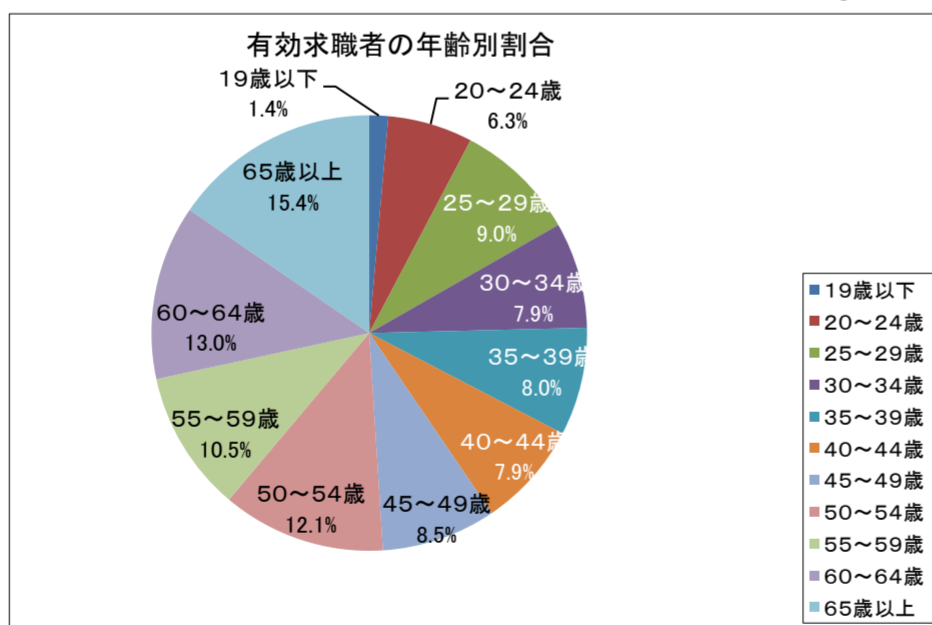
③ 事業所規模別求人状況

	計	4人以下	5~29人	30~99人	100~299人	300~499人	500~999人	1000人以上
R8年2月 計(人)	1,652	259	725	420	122	44	46	36
フルタイム	1,047	150	408	310	84	34	41	20
パートタイム	605	109	317	110	38	10	5	16
規模割合	100.0%	15.7%	43.9%	25.4%	7.4%	2.7%	2.8%	2.2%

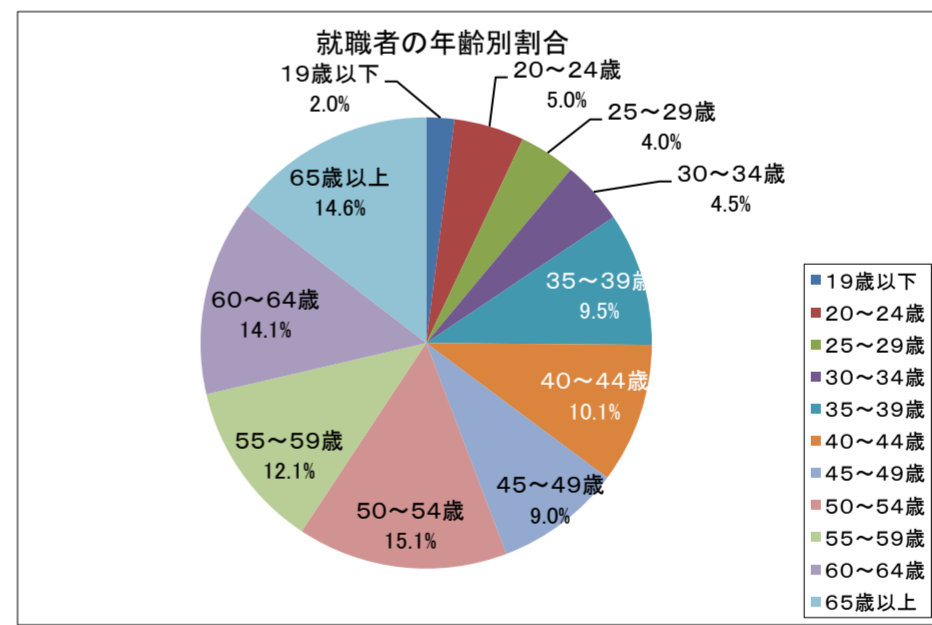
②職種別求人状況「職種割合欄・計」及び③事業所規模別求人状況「規模割合欄・計」と「各項目毎数値(四捨五入)の合計数」とは必ずしも一致しない場合があります。参考数値としてご覧ください。

◇ 求職者の状況【常用】

① 有効求職者の年齢別割合



② 就職者の年齢別割合



③ 中高年齢者の求職状況(再掲)

内容	区分	令和8年2月分		対前月比	令和7年2月分	
		加古川	所計		加古川	所計
月間有効求職者数	計(人)	3,017	2,965	1.8%	3,074	-1.9%
	フルタイム	1,635	1,575	3.8%	1,619	1.0%
	パートタイム	1,382	1,390	-0.6%	1,455	-5.0%

本資料における令和3年9月以降の求職者数、就職・充足数、求人倍率、就職・充足率については、ハローワークインターネットサービスの機能拡充に伴う「オンライン登録者」にかかる数値を含んでいます。

◇ 雇用保険適用・給付の状況

加古川所 2806

○適用関係				
	令和8年2月分	令和7年2月分	(前年同月増減)	(前年同月比)
①月末適用事業所数	5,604	5,529	(75)	1.4%
②新規適用事業所数	15	16	(-1)	-6.3%
③廃止事業所数	12	8	(4)	50.0%
④月末被保険者数	97,557	96,655	(902)	0.9%
⑤資格取得者数	914	1,025	(-111)	-10.8%
⑥資格喪失者数	898	927	(-29)	-3.1%
⑦離職票交付枚数	591	606	(-15)	-2.5%
○給付関係				
	令和8年2月分	令和7年2月分	(前年同月増減)	(前年同月比)
(一般求職者給付 基本手当)				
①受給資格決定件数	339	328	(11)	3.4%
②初回受給者数(基本分)	241	344	(-103)	-29.9%
③受給者実人員(基本分)	1,334	1,405	(-71)	-5.1%
④ 同 支給金額(千円)	168,177	166,973	(1,204)	0.7%
(高年齢求職者給付)				
⑤受給者数	96	118	(-22)	-18.6%
⑥ 同 支給金額(千円)	22,348	28,035	(-5,687)	-20.3%
(短期雇用特例求職者給付)				
⑦特例一時金 受給者数	0	0	(0)	-
⑧ 同 支給金額(千円)	0	0	(0)	-
(日雇求職者給付)				
⑨総受給者実人員	9	11	(-2)	-18.2%
⑩ 同 支給金額(千円)	608	728	(-120)	-16.5%
(就職促進給付)				
⑪再就職手当支給人員	65	84	(-19)	-22.6%
⑫ 同 支給金額(千円)	32,363	37,388	(-5,025)	-13.4%
⑬常用就職支度手当 支給人員	0	0	(0)	-
⑭ 同 支給金額(千円)	0	0	(0)	-
⑮就業手当受給者実人員	0	0	(0)	-
⑯ 同 支給金額(千円)	0	0	(0)	-
(教育訓練給付)				
⑰ 受給者数(一般教育訓練)	23	22	(1)	4.5%
(雇用継続給付)				
⑱高年齢雇用継続基本給付金 受給者実人員	1,301	959	(342)	35.7%
⑲育児休業基本給付金 受給者実人員	969	889	(80)	9.0%
⑳介護休業給付金 受給者数	3	7	(-4)	-57.1%

(注)「支給金額(千円)」欄の「前年同月増減」及び「前年同月比」は、原数値(四捨五入前)による「増減差・比率」です。

(注)「①資格決定件数」の数値には、一部の所において追給業務により計上された件数を含むため、各所の数値の合計と兵庫局の数値は

一致しないことがあります。

■ 職業紹介関係再掲

内 容		計		フルタイム		パートタイム	
求 人	新規求人数	1,652		1,047		605	
	月間有効求人数	4,839		2,910		1,929	
求 職	新規求職申込件数	1,037	(割合)	680	(割合)	357	(割合)
	(うち、雇保受給者)	277	26.7%	194	28.5%	83	23.2%
	(うち、中高年齢者)	616	59.4%	354	52.1%	262	73.4%
	月間有効求職者数	5,072	(割合)	3,160	(割合)	1,912	(割合)
	(うち、雇保受給者)	1,804	35.6%	1,174	37.2%	630	32.9%
	(うち、中高年齢者)	3,017	59.5%	1,635	51.7%	1,382	72.3%
紹 介	紹介件数	1,048	(割合)	603	(割合)	445	(割合)
	(うち、雇保受給者)	241	23.0%	154	25.5%	87	19.6%
	(うち、中高年齢者)	689	65.7%	341	56.6%	348	78.2%
就 職	就職件数	219	(割合)	95	(割合)	124	(割合)
	(うち、雇保受給者)	58	26.5%	30	31.6%	28	22.6%
	(うち、中高年齢者)	145	66.2%	57	60.0%	88	71.0%
充 足	充 足 数	198		78		120	
求 人 倍 率 等	新規求人倍率 (原数値)	1.59		1.54		1.69	
	有効求人倍率 (原数値)	0.95		0.92		1.01	
	就 職 率	21.1%		14.0%		34.7%	
	(うち、中高年齢者の就職率)	23.5%		16.1%		33.6%	
	充 足 率	12.0%		7.4%		19.8%	

* 就職率 = 就職件数 / 新規求職申込件数 * 100 * 充足率 = 充足数 / 新規求人数 * 100

■ 正社員関係の状況

内 容	令和8年2月分	令和8年1月分	対前月比	令和7年2月分	対前年同月比	
	加古川所計	加古川所計		加古川所計		
正 社 員	月間有効求人数	2,458	2,507	-2.0%	2,758	-10.9%
	月間有効求職者数	3,151	3,107	1.4%	3,333	-5.5%
	有効求人倍率 (原数値)	0.78	0.81	-0.03	0.83	-0.05

○ 障害者の状況

登録状況	新規登録者数			期末現在登録者数			有効中の者(求職)			就業中の者		
	身体	知的	精神その他	身体	知的	精神その他	身体	知的	精神その他	身体	知的	精神その他
全 数	7	3	40	1,325	986	1,964	298	171	702	766	740	949
(うち重度)	(3)	(0)	—	(510)	(255)	—	(121)	(30)	—	(301)	(206)	—

○ 障害者の紹介・就職状況

紹介・就職 状況	紹介件数			就職件数		
	身体	知的	精神その他	身体	知的	精神その他
全 数	15	4	50	3	4	16
(うち重度)	(7)	(0)	—	(1)	(2)	—

本資料における令和3年9月以降の求職者数、就職・充足数、求人倍率、就職・充足率については、ハローワークインターネットサービスの機能拡充に伴う「オンライン登録者」にかかる数値を含んでいます。