

# ハローワーク あまがさき



令和8年5月発行

(令和8年3月内容)

- 尼崎の雇用情勢・完全失業率の推移(全国・近畿・南関東) P1
- 新規求人・新規求職・有効求人倍率の推移 P2
- 職業別求人・求職賃金情報及び求人倍率(フルタイム・パート) P3~4
- 職業別・年齢別中途採用時賃金情報 P5
- みんなの労働ナビ P6~7

発行 尼崎公共職業安定所



〒660-0827

尼崎市西大物町12-41 アマゴッタ2F

「全力応援」宣言！



ハローワーク尼崎

TEL 06-7664-8609

厚生労働省ホームページ <https://www.mhlw.go.jp/>

兵庫労働局ホームページ <https://jsite.mhlw.go.jp/hyogo-roudoukyoku/>



# ◎ 尼崎の雇用情勢

## (1) 求人の状況

3月の新規求人数(全数)は、2,502人と前月比24.6%増、前年同月比4.7%増となりました。  
 また、月間有効求人数(全数)は、6,822人と前月比0.9%増、前年同月比10.7%減となりました。  
 主要産業別の新規求人を見ると、対前月比において増加した業種は、建設業:223人(前月比32.7%増、前年同月比8.2%減)、製造業:219人(前月比17.7%増、前年同月比9.5%増)、情報通信業:9人(前月比80.0%増、前年同月比25.0%減)、運輸業、郵便業:237人(前月比47.2%増、前年同月比121.5%増)、卸売業、小売業:170人(前月比20.6%増、前年同月比8.1%減)、不動産業、物品賃貸業:87人(前月比61.1%増、前年同月比33.8%増)、学術研究、専門・技術サービス業:102人(前月比3.0%増、前年同月比39.7%増)、宿泊業、飲食サービス業:51人(前月比200.0%増、前年同月比142.9%増)、医療、福祉:780人(前月比4.3%増、前年同月比7.6%減)、複合サービス事業:7人(前月比250.0%増、前年同月比0.0%)、サービス業(他に分類されないもの):547人(前月比79.3%増、前年同月比2.8%増)となりました。  
 一方、減少した業種は、農、林、漁業:3人(前月比25.0%減、前年同月比83.3%減)、金融業、保険業:5人(前月比54.5%減、前年同月比400.0%増)、生活関連サービス業、娯楽業:10人(前月比60.0%減、前年同月比52.4%減)、教育、学習支援業:18人(前月比40.0%減、前年同月比0.0%)となりました。

## (2) 求職の状況

3月の新規求職申込件数(全数)は、1,438人と前月比14.9%増、前年同月比7.7%増となりました。  
 また、月間有効求職者数(全数)は、7,167人と前月比1.4%増、前年同月比8.6%増となりました。  
 うち、新規常用求職者(臨時・季節・パート除く)は、861人で前年同月比2.3%増となりました。  
 離職者は、638人で前年同月比10.6%増となりました。理由別では、事業主都合離職者は、123人で前年同月比17.1%増、自己都合離職者は、474人で前年同月比9.7%増となりました。  
 また、無業者は、63人で前年同月比26.7%減となりました。

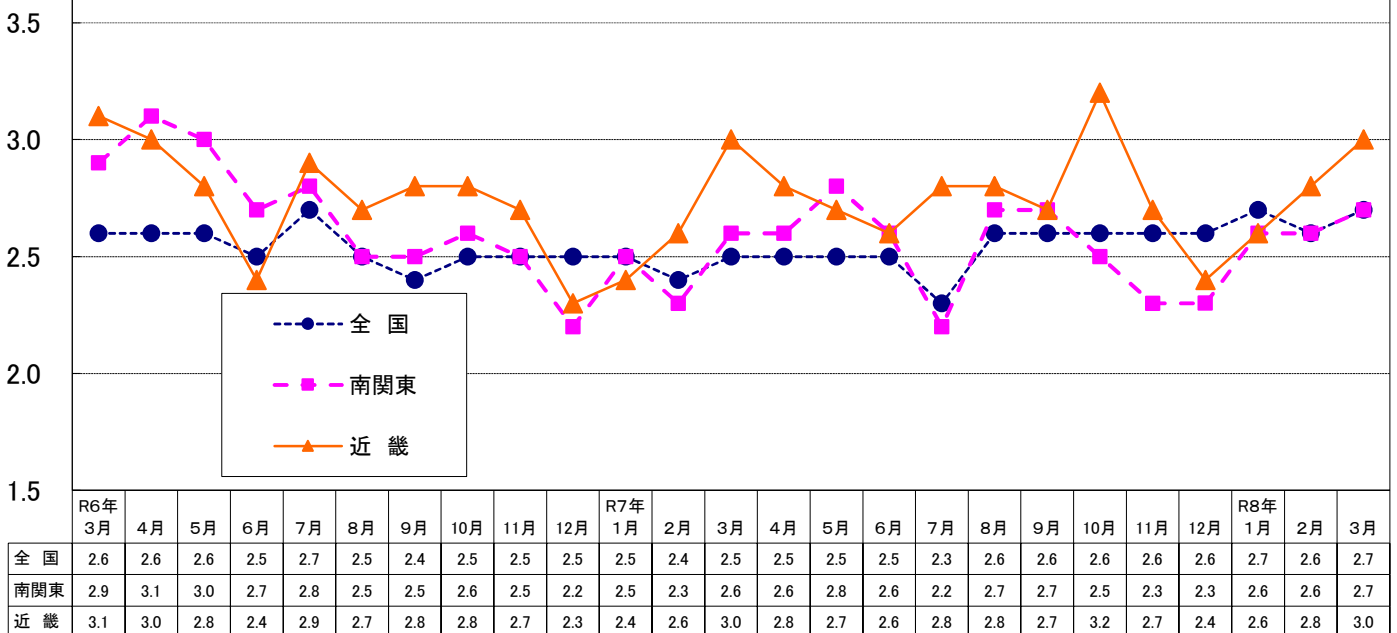
## (3) 求人倍率の状況(原数値)

3月の有効求人倍率は、0.95倍で前年同月比0.21ポイント減少しました。  
 3月の新規求人倍率は、1.74倍で前年同月比0.05ポイント減少しました。

3月の主要指数(令和8年4月28日公表) ※オンライン関連件数を含む

有効求人倍率	0.95	前年同月比0.21ポイント減少(前月比0.01ポイント減少)
有効求人数	6,822	前年同月比10.7%減少(前月比0.9%増加)
有効求職者数	7,167	前年同月比8.6%増加(前月比1.4%増加)
新規求人数	2,502	前年同月比4.7%増加(前月比24.6%増加)
新規求職者数	1,438	前年同月比7.7%増加(前月比14.9%増加)

完全失業率の推移グラフ

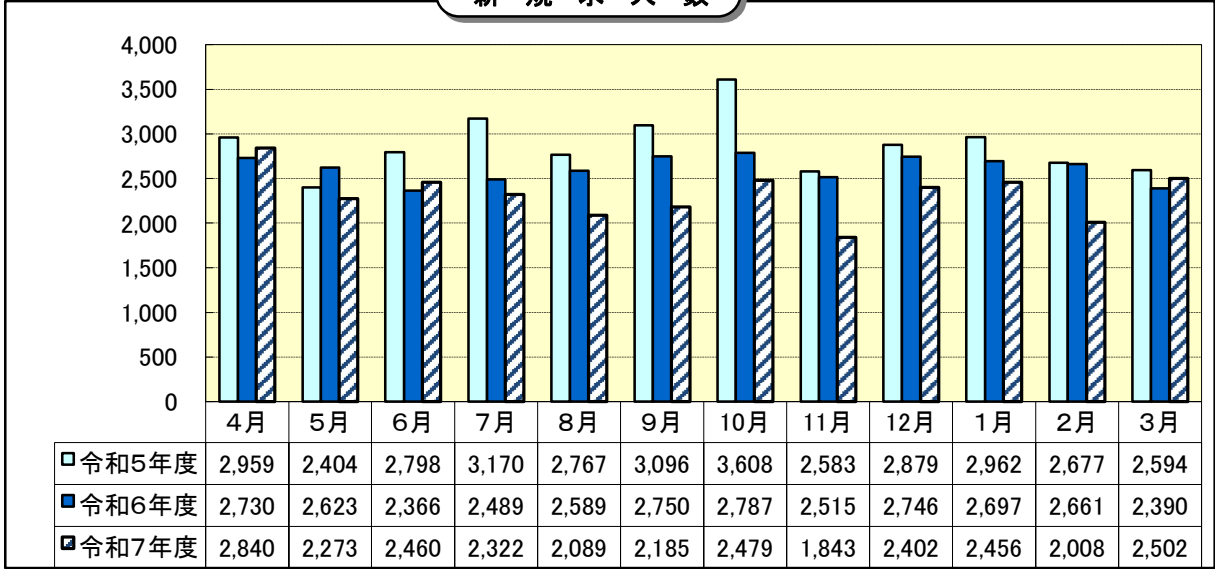


※全国の完全失業率は季節調整値、南関東・近畿は原数値

完全失業率 出典(総務省「労働力調査」)

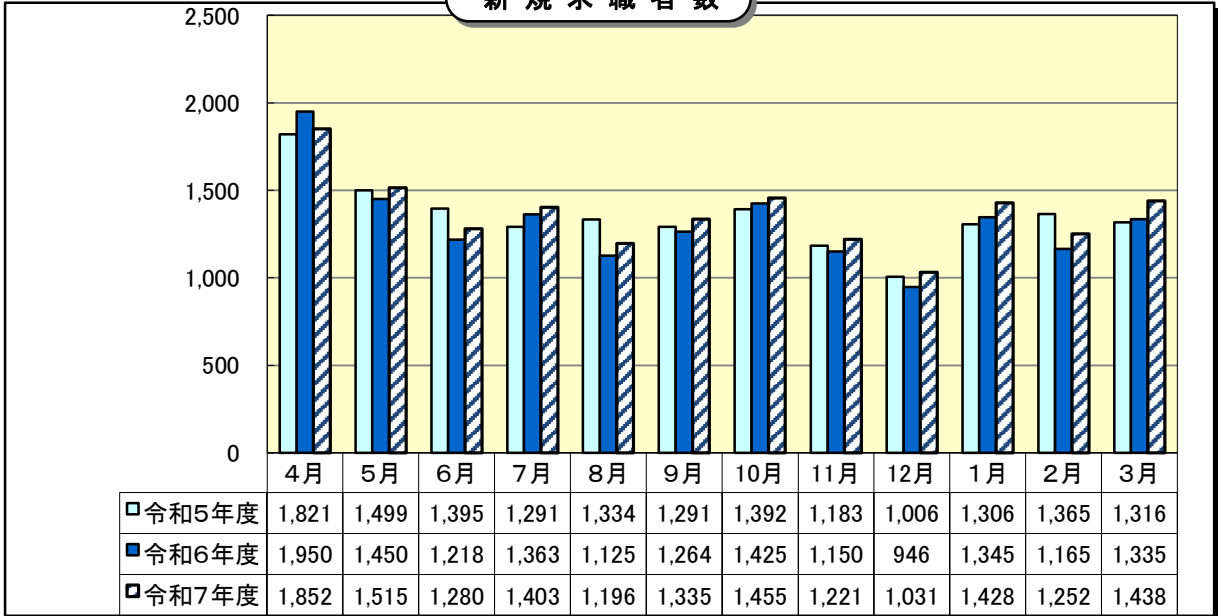
### 新規求人数

(パート含む)



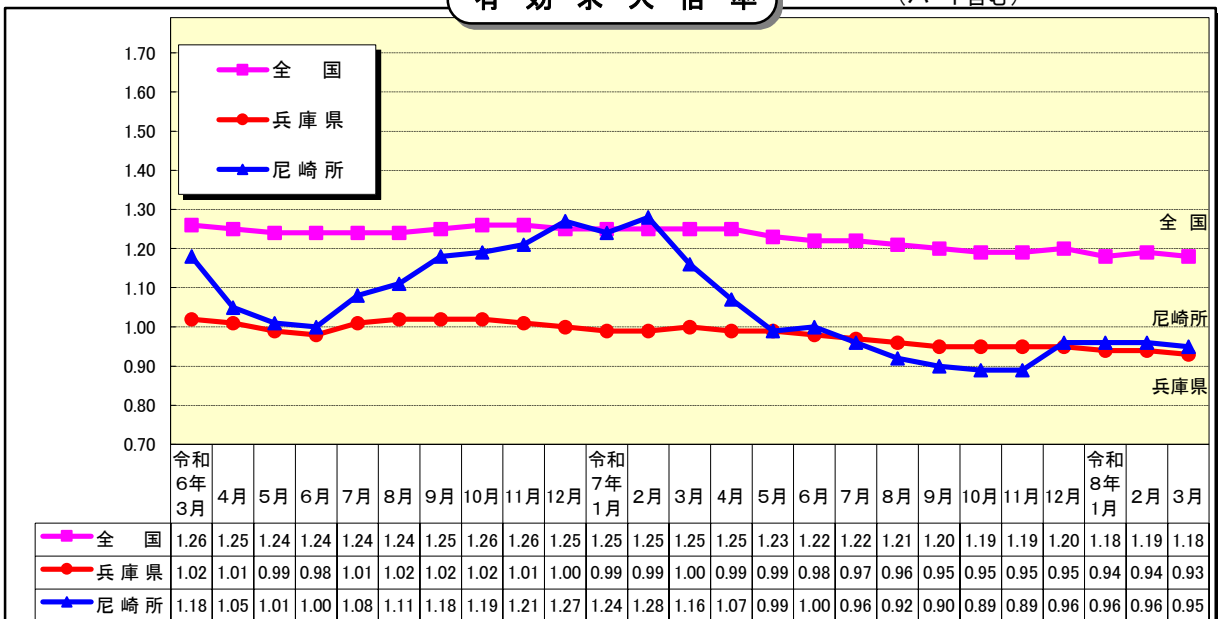
### 新規求職者数

(パート含む)



### 有効求人倍率

(パート含む)



※「全国」と「兵庫県」の有効求人倍率は季節調整値。令和6年12月以前の数値は、令和7年1月分公表時に新季節指数により改定されている。  
 ※「尼崎所」の有効求人倍率は原数値(季節調整なし)

# 職業別求人・求職賃金情報(常用フルタイム)

令和8年3月 内容

ハローワーク尼崎

職 種	項 目	求人賃金 月額 (円)		求職希望賃金 月額 (円)	有効求人数	有効求職数	有効 求人倍率
		上限平均	下限平均				
専門的・技術的職業従事者		358,137	260,060	286,757	1,005	667	1.51
	製造技術者(開発)	442,000	274,400	262,500	130	36	3.61
	製造技術者(開発を除く)	311,993	219,647	265,833	73	56	1.30
	建築・土木・測量技術者	514,583	316,631	340,000	182	33	5.52
	情報処理・通信技術者	400,000	262,545	267,333	63	107	0.59
	その他の技術者	483,333	416,167	0	13	3	4.33
	医師・歯科医師・獣医師・薬剤師	379,198	285,080	300,000	16	8	2.00
	保健師・助産師・看護師	313,399	257,344	287,500	149	87	1.71
	医療技術者	330,665	251,619	297,778	98	25	3.92
	その他の保健医療従事者	271,922	244,980	260,000	48	23	2.09
	社会福祉専門職業従事者	277,772	230,572	240,500	203	118	1.72
美術家、デザイナー、写真家、映像撮影者	0	0	469,091	3	81	0.04	
その他の専門的職業従事者	0	0	201,429	6	52	0.12	
管 理 的 職 業 従 事 者		300,000	270,000	255,000	30	16	1.88
事 務 従 事 者		262,966	216,339	226,766	268	1,149	0.23
	一般事務従事者	255,770	209,910	224,211	159	898	0.18
	会計事務従事者	255,715	217,015	236,364	36	85	0.42
	生産関連事務従事者	255,524	206,680	250,000	24	39	0.62
	営業・販売事務従事者	304,145	232,660	240,833	36	83	0.43
	事務用機器操作員	0	0	222,857	1	37	0.03
販 売 従 事 者		371,129	252,378	254,706	286	225	1.27
	商品販売従事者	285,500	239,833	210,833	24	88	0.27
	営業職業従事者	376,277	253,119	281,429	258	128	2.02
サ ー ビ ス 職 業 従 事 者		269,709	228,489	237,500	423	339	1.25
	介護サービス職業従事者	264,654	225,463	249,231	267	122	2.19
	保健医療サービス職業従事者	222,266	187,000	216,667	48	22	2.18
	生活衛生サービス職業従事者	333,333	251,833	220,000	12	39	0.31
	飲食物調理従事者	308,275	238,350	218,000	33	69	0.48
	接客・給仕職業従事者	294,583	258,333	235,000	37	39	0.95
	居住施設・ビル等管理人	0	0	287,500	2	22	0.09
	その他のサービス職業従事者	218,857	202,646	205,000	24	26	0.92
保 安 職 業 従 事 者		239,996	207,332	222,500	88	26	3.38
農 林 漁 業 従 事 者		450,000	250,000	0	4	14	0.29
輸 送 ・ 機 械 運 転 従 事 者		312,655	242,756	287,436	381	149	2.56
	自動車運転従事者	338,113	254,731	318,261	283	88	3.22
	その他の輸送従事者	225,884	214,408	238,889	37	18	2.06
	定置・建設機械運転従事者	316,388	236,444	253,333	61	41	1.49
生 産 工 程 従 事 者		320,844	224,663	232,800	470	302	1.56
	製品製造・加工処理従事者(金属製品)	311,386	223,658	254,000	129	72	1.79
	製品製造・加工処理従事者(金属製品を除く)	266,122	206,094	217,778	68	72	0.94
	機械組立従事者	323,972	231,350	225,556	110	35	3.14
	機械整備・修理従事者	373,555	233,517	250,000	77	33	2.33
	生産関連・生産類似作業従事者	443,877	262,670	208,333	32	52	0.62
建 設 ・ 採 掘 従 事 者		406,683	242,610	295,000	442	57	7.75
	建設躯体工事従事者	381,800	240,233	0	75	8	9.38
	建設従事者(建設躯体工事従事者を除く)	373,261	248,438	216,667	124	26	4.77
	電気工事従事者	456,883	232,817	316,667	152	14	10.86
	土木作業従事者	367,975	255,885	266,667	91	8	11.38
運 搬 ・ 清 掃 ・ 包 装 等 従 事 者		263,096	224,562	218,095	249	325	0.77
	運搬従事者	273,709	235,525	248,000	145	138	1.05
	清掃従事者	258,900	221,588	171,667	35	43	0.81
	その他の運搬・清掃・包装等従事者	250,142	206,527	197,857	64	140	0.46
職 業 計		321,969	238,733	252,028	3,646	4,383	0.83

- ※ 有効求人倍率において、対応する求人数が0人の場合は「0.00」、求職者数が0人の場合は「空白」表示となります。
- ※ 求職希望賃金は新規求職者のみ計上しているため、有効求職者数が計上されていても「0」の場合があります。
- ※ 分類不能の職業、稀少な職業は省略している場合があります。
- ※ 職業欄は同一カテゴリにおいて代表的な職業、または包括的な表記をしています。
- ※ 求人賃金は新規求人のみ計上しているため、「0」の場合があります。

## 職業別求人・求職賃金情報(常用パート)

令和8年3月 内容

ハローワーク尼崎

職 種	項 目	求人賃金 時間給 (円)		求職希望賃金 時間給 (円)	有効求人数	有効求職数	有効 求人倍率
		上限平均	下限平均				
専 門 的 ・ 技 術 的 職 業 従 事 者		1,664	1,509	1,432	503	273	1.84
	製造技術者(開発)	0	0	0	0	7	0.00
	製造技術者(開発を除く)	0	0	1,129	0	15	0.00
	建築・土木・測量技術者	1,300	1,150	1,300	5	4	1.25
	情報処理・通信技術者	1,200	1,120	0	3	12	0.25
	その他の技術者	0	0	0	0	0	
	医師・歯科医師・獣医師・薬剤師	2,600	2,500	1,533	10	18	0.56
	保健師・助産師・看護師	1,937	1,735	1,676	171	66	2.59
	医療技術者	1,803	1,726	1,500	38	14	2.71
	その他の保健医療従事者	1,394	1,348	0	30	10	3.00
	社会福祉専門職業従事者	1,431	1,287	1,200	211	63	3.35
	美術家、デザイナー、写真家、映像撮影者	0	0	1,126	2	19	0.11
その他の専門的職業従事者	1,325	1,260	1,275	2	21	0.10	
管 理 的 職 業 従 事 者		0	0	0	0	4	0.00
事 務 従 事 者		1,342	1,222	1,207	267	602	0.44
	一般事務従事者	1,332	1,229	1,214	211	487	0.43
	会計事務従事者	1,433	1,179	1,203	16	35	0.46
	生産関連事務従事者	1,344	1,207	1,063	10	18	0.56
	営業・販売事務従事者	1,400	1,179	1,325	20	17	1.18
	事務用機器操作員	1,350	1,250	1,134	8	42	0.19
販 売 従 事 者		1,499	1,329	1,140	52	109	0.48
	商品販売従事者	1,521	1,332	1,147	46	102	0.45
	営業職業従事者	0	0	1,200	3	4	0.75
サ ー ビ ス 職 業 従 事 者		1,433	1,239	1,155	614	330	1.86
	介護サービス職業従事者	1,506	1,270	1,218	393	91	4.32
	保健医療サービス職業従事者	1,334	1,230	1,150	29	10	2.90
	生活衛生サービス職業従事者	1,433	1,217	1,200	10	19	0.53
	飲食物調理従事者	1,181	1,145	1,120	98	108	0.91
	接客・給仕職業従事者	1,584	1,191	1,186	34	41	0.83
	居住施設・ビル等管理人	1,500	1,400	1,111	8	29	0.28
	その他のサービス職業従事者	1,350	1,207	1,153	38	29	1.31
保 安 職 業 従 事 者		1,264	1,147	1,200	136	24	5.67
農 林 漁 業 従 事 者		1,360	1,260	1,200	6	6	1.00
輸 送 ・ 機 械 運 転 従 事 者		1,416	1,337	1,215	93	54	1.72
	自動車運転従事者	1,351	1,263	1,160	87	41	2.12
	その他の輸送従事者	0	0	0	0	2	0.00
	定置・建設機械運転従事者	2,000	2,000	1,200	6	10	0.60
生 産 工 程 従 事 者		1,416	1,188	1,231	97	67	1.45
	製品製造・加工処理従事者(金属製品)	1,350	1,200	2,000	7	6	1.17
	製品製造・加工処理従事者(金属製品を除く)	1,387	1,163	1,127	60	28	2.14
	機械組立従事者	1,283	1,183	0	14	9	1.56
	機械整備・修理従事者	1,700	1,250	1,200	6	6	1.00
	生産関連・生産類似作業従事者	0	0	1,400	4	7	0.57
建 設 ・ 採 掘 従 事 者		2,125	1,500	1,200	18	10	1.80
	建設躯体工事従事者	0	0	0	0	0	
	建設従事者(建設躯体工事従事者を除く)	0	0	0	2	5	0.40
	電気工事従事者	2,125	1,500	0	1	3	0.33
	土木作業従事者	0	0	1,200	15	2	7.50
運 搬 ・ 清 掃 ・ 包 装 等 従 事 者		1,195	1,174	1,145	421	476	0.88
	運搬従事者	1,254	1,186	1,181	69	52	1.33
	清掃従事者	1,190	1,178	1,125	243	132	1.84
	その他の運搬・清掃・包装等従事者	1,162	1,145	1,165	101	268	0.38
職 業 計		1,433	1,297	1,200	2,207	2,759	0.80

- ※ 有効求人倍率において、対応する求人数が0人の場合は「0.00」、求職者数が0人の場合は「空白」表示となります。
- ※ 求職希望賃金は新規求職者のみ計上しているため、有効求職者数が計上されていても「0」の場合があります。
- ※ 分類不能の職業、稀少な職業は省略している場合があります。
- ※ 職業欄は同一カテゴリにおいて代表的な職業、または包括的な表記をしています。
- ※ 求人賃金は新規求人のみ計上しているため、「0」の場合があります。

職業別・年齢別中途採用時賃金情報 令和8年1月～令和8年3月 (単位千円)

職業別	安定所	19歳以下	20～24歳	25～29歳	30～34歳	35～39歳	40～44歳	45～49歳	50～54歳	55～59歳	60～64歳	65歳以上
職業計	尼崎	202	232	247	258	272	282	287	289	289	267	206
	西宮	208	241	256	264	268	282	282	276	265	248	226
	伊丹	205	230	281	279	295	276	260	259	280	272	234
	梅田	217	239	272	295	320	335	341	329	332	292	250
	淀川	194	231	267	287	294	296	299	299	299	280	216
	池田	201	232	252	271	274	286	286	299	266	250	208
専門的・技術的職業	尼崎	210	241	251	266	289	298	303	303	317	228	226
	西宮	199	246	273	295	266	295	305	283	284	330	308
	伊丹	-	243	329	335	329	332	278	271	335	264	292
	梅田	221	246	282	309	326	351	351	336	322	320	259
	淀川	202	247	287	312	333	322	335	313	338	292	249
	池田	222	242	268	293	300	307	304	337	261	269	215
管理的職業	尼崎	-	217	-	319	327	365	524	550	472	370	250
	西宮	226	-	281	327	323	502	373	579	318	328	449
	伊丹	-	-	500	270	279	327	277	331	369	-	-
	梅田	300	271	291	348	493	462	520	507	514	442	439
	淀川	-	273	292	349	421	380	400	487	444	477	294
	池田	-	256	268	305	330	329	501	383	632	358	241
事務的職業	尼崎	278	227	254	265	295	309	290	297	344	300	247
	西宮	-	242	238	247	265	262	268	300	267	235	233
	伊丹	-	237	256	269	306	235	254	268	202	447	179
	梅田	219	231	265	296	335	338	355	374	409	335	352
	淀川	193	239	264	288	282	305	318	300	357	260	245
	池田	210	231	256	280	312	303	303	306	299	274	256
販売の職業	尼崎	170	244	244	271	282	273	266	292	301	330	182
	西宮	220	230	257	256	288	354	298	286	263	229	214
	伊丹	-	233	256	272	379	276	255	250	298	380	200
	梅田	217	241	288	304	322	361	363	382	354	345	255
	淀川	255	240	273	290	306	317	300	323	346	341	237
	池田	198	237	249	268	292	255	242	283	275	286	249
サービスの職業	尼崎	188	221	235	244	247	252	261	241	252	241	187
	西宮	205	254	245	259	266	267	259	257	252	224	189
	伊丹	186	220	244	249	255	258	231	230	255	289	230
	梅田	212	241	266	280	300	307	323	282	264	245	228
	淀川	163	211	245	260	262	261	248	254	259	252	207
	池田	182	227	238	241	240	267	276	275	245	239	180
保安の職業	尼崎	-	215	214	223	208	219	227	225	214	196	174
	西宮	-	92	220	200	216	173	215	170	219	155	194
	伊丹	171	186	-	200	-	194	-	223	210	208	150
	梅田	-	230	286	217	233	237	192	214	235	196	199
	淀川	-	270	259	291	248	224	272	232	190	196	177
	池田	-	-	190	-	200	190	185	276	233	172	187
農林漁業の職業	尼崎	-	-	-	-	-	-	328	-	-	-	-
	西宮	220	220	-	-	-	-	-	-	-	-	-
	伊丹	-	-	-	200	-	-	-	-	-	-	-
	梅田	-	-	228	310	200	-	-	-	-	-	-
	淀川	-	-	205	-	-	-	-	-	-	-	-
	池田	-	280	-	242	299	-	-	200	-	200	-
運輸・通信の職業	尼崎	222	249	272	268	320	263	284	297	294	316	232
	西宮	210	261	224	252	247	261	279	266	249	217	193
	伊丹	260	309	221	256	231	280	246	268	260	240	335
	梅田	251	238	257	256	271	292	260	259	276	248	206
	淀川	200	253	252	269	278	263	258	266	270	242	207
	池田	240	252	220	244	246	230	219	243	224	228	195
生産工程・労務の職業	尼崎	202	236	247	251	258	274	285	302	246	290	234
	西宮	210	218	274	237	259	289	317	286	325	220	215
	伊丹	186	219	226	246	241	277	280	254	281	257	220
	梅田	208	234	252	259	264	283	304	289	281	301	243
	淀川	214	223	251	270	264	268	287	324	296	321	230
	池田	201	224	236	258	246	298	283	339	269	271	207

\* この表は、ハローワークに提出された「雇用保険被保険者資格取得届」に記載された賃金の平均額です。(単位千円)

\* これには、基本賃金にその他手当が含まれています。

\* サンプル数が少ないケースもあることをご了承ください。

# みんなの労働ナビ

労働に関するさまざまな情報を個人・企業の皆さまのニーズに合わせてご案内します。



「みんなの労働ナビ」は、「はたらく」にまつわる情報を、利用者の方のニーズに合わせてチェックできるポータルサイトです。職業や職場に関する情報、スキルアップ、労働関係法令等、働く方や企業、支援者の方に役立つ情報を、利用者別・分野別に探すことができます。

## みんなの労働ナビ

<https://www.mhlw.go.jp/roudou-navi/>



みんなの労働ナビ

検索

令和8年3月

本リーフレットは、どなたでも自由にダウンロードしてご利用いただけます。

# こんな方にオススメ

本サイトをご利用いただくことで、ご自身に必要な「はたらく」にまつわる情報へスムーズにアクセスすることができます。

## 求職者(就職・転職希望者)、学生の皆様

- 就活の基本を知りたい
- 自分にあった職業や職場、求人の探し方を知りたい
- 働く時に役立つルールや制度を知りたい



## 在職者の皆様(キャリア形成、働き方)

- 働く時に役立つルールや制度を知りたい
- スキルアップしたい
- キャリアを見直したい



## 企業・事業主の皆様

- 人材を募集したい、採用に関する基本を知りたい
- 使える支援や助成金・補助金の情報を知りたい
- 自社の制度や働き方の見直しに役立つ情報を知りたい
- 従業員のスキルアップに取り組みたい
- 労働関係の法律やルールを知りたい

## 支援者の皆様(キャリアコン・教育機関など)

- 相談者の課題に合わせた支援ツールやお役立ち情報が知りたい
- 労働市場の最新情報や、新しいルールについて学びたい
- 労働関連のサイトをまとめて確認したい
- 支援者になりたい

# 本サイトの特徴



**利用者別で探す**  
コンテンツを利用される方の属性でカテゴリーを分け、知りたい内容ごとに情報を分類しています。

**分野別で探す**  
「雇用」や「人材開発」など、分野ごとに関連のリンクをまとめたページを用意しています。

**統計データなど**  
労働市場の動向や各種統計調査を掲載しています。

