

令和8年 死亡災害発生状況（兵庫県内速報値）

作成日 2026/3/31

	令和8年1月～作成日		前年同期		前年比較	
	死亡者数	構成率	死亡者数	構成率	増減数	増減率
全業種	7	100.0%	4	100.0%	3	75.0%
製造業	1	14.3%	2	50.0%	-1	-50.0%
鉱業						
建設業	2	28.6%			2	
運輸交通業						
陸上貨物運送事業	1	14.3%	1	25.0%		
港湾荷役業						
林業						
その他の事業	3	42.9%	1	25.0%	2	200.0%

※ この死亡災害速報は、死亡災害速報の報告受付日で集計した数値を示しています。

※ 運輸交通業は、鉄道・軌道・水運・航空業・ハイヤー・タクシー業・バス業等を示します。

注) 集計表の合計値は、四捨五入した数値の合計のため、必ずしも100.0%となるとは限りません。

令和8年 各署別死亡災害一覧（1月1日～作成日）と前年比較

作成日 2026/3/31

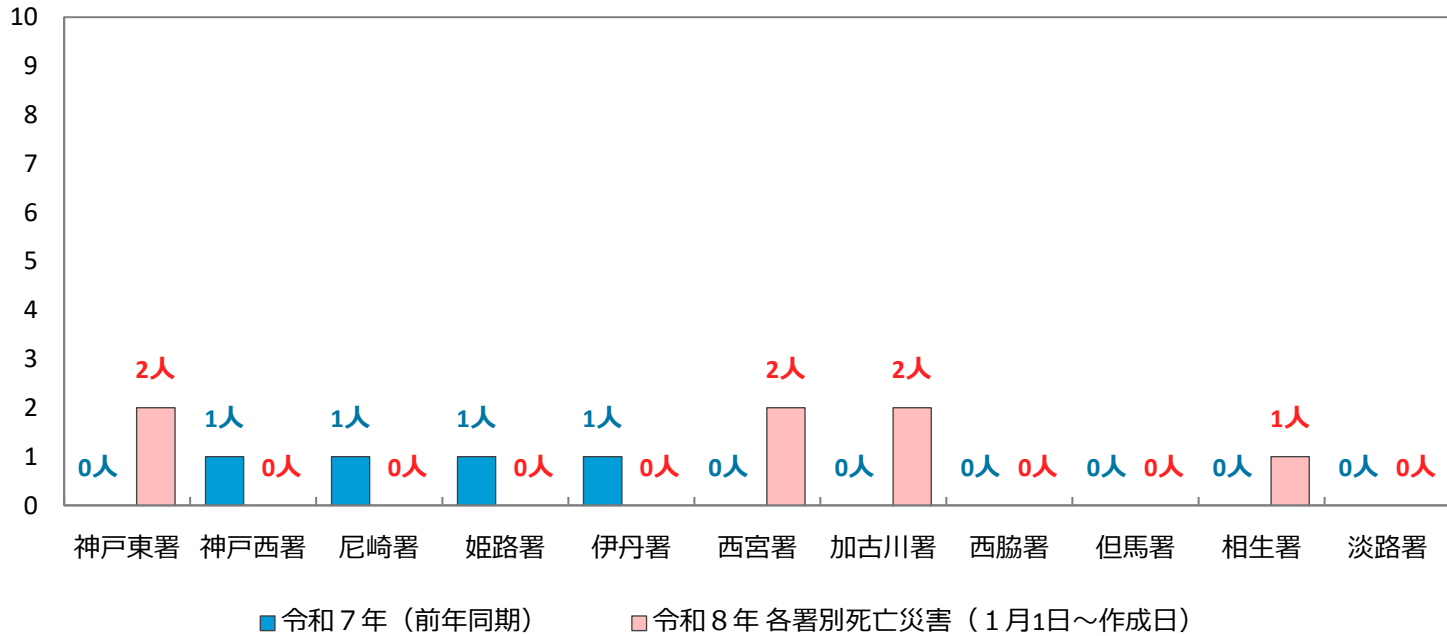
	神戸東署	神戸西署	尼崎署	姫路署	伊丹署	西宮署	加古川署	西脇署	但馬署	相生署	淡路署	合計	前年同期	交通事故
製造業(1)							1					1	2	1
鉱業(2)														
建設業(3)	1					1						2		
運輸交通業(4-1,4-2,4-4)														
陸上貨物運送事業(4-3,5-1)	1											1	1	1
港湾荷役業(5-2-2)														
林業(6-2)														
その他の事業						1	1			1		3	1	1
合計	2					2	2			1		7	4	3

令和7年（前年同期）

	神戸東署	神戸西署	尼崎署	姫路署	伊丹署	西宮署	加古川署	西脇署	但馬署	相生署	淡路署	合計
製造業(1)				1	1							2
鉱業(2)												
建設業(3)												
運輸交通業(4-1,4-2,4-4)												
陸上貨物運送事業(4-3,5-1)			1									1
港湾荷役業(5-2-2)												
林業(6-2)												
その他の事業		1										1
合計		1	1	1	1							4

令和8年 各署別死亡災害一覧（1月1日～作成日）と前年比較

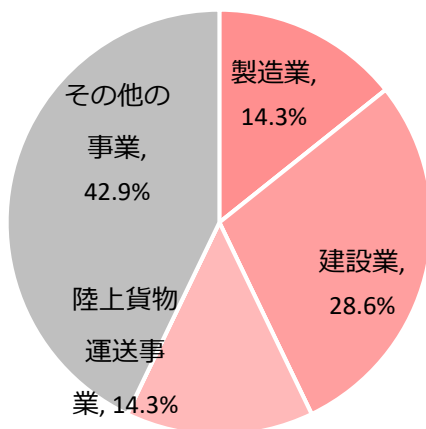
作成日 2026/3/31



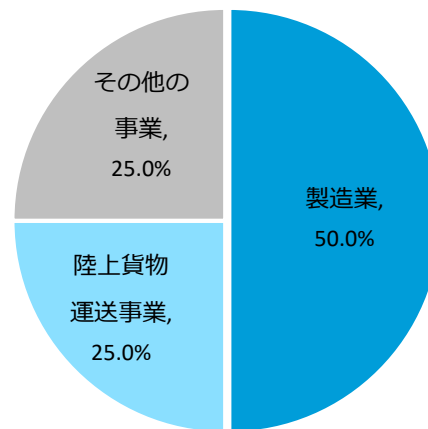
令和8年 業種別死亡災害発生状況と対前年比較（構成比）

作成日 2026/3/31

令和8年1月～作成日



対前年同期の割合



※ 集計表の合計値は、四捨五入した数値の合計のため、必ずしも100.0%となるとは限りません。

令和8年 業種別・事故の型別死亡災害発生状況（1月1日～作成日）

作成日 2026/3/31

	墜落、転落	転倒	激突	飛来、落下	崩壊、倒壊	激突され	巻き込まれ、はさまれ	切れ、こす	踏み抜き	おぼれ	の高温・低温との接触	有害物等との接触	感電	交通事故	その他	合計
製造業(1)														1		1
鉱業(2)																
建設業(3)	2															2
運輸交通業(4-1,4-2,4-4)																
陸上貨物運送事業(4-3,5-1)														1		1
港湾荷役業(5-2-2)																
林業(6-2)																
その他の事業						1				1				1		3
合計	2					1				1				3		7

令和8年 業種別・起因物別死亡災害発生状況（1月1日～作成日）

作成日 2026/3/31

	その他の装置、設備	電気設備	用具	人力機械工具等	仮設物、建築物、構築物等	荷	環境等	一般動力機械	金属加工用機械	建設機械等	伐出機械等	車両系木材	材料	乗物	動カクレーン等	動力運搬機	食品加工用機械	床面、通路	その他	合計
製造業(1)																1				1
鉱業(2)																				
建設業(3)					2															2
運輸交通業(4-1,4-2,4-4)																				
陸上貨物運送事業(4-3,5-1)																1				1
港湾荷役業(5-2-2)																				
林業(6-2)																				
その他の事業							1							1		1				3
合計					2		1							1		3				7

令和8年 起因物別・事故の型別死亡災害発生状況（1月1日～作成日）

作成日 2026/3/31

	その他の装置、設備	電気設備	用具	人力機械工具等	仮設物、建築物、構築物等	荷	環境等	一般動力機械	金属加工用機械	建設機械等	伐出機械等	車両系木材	材料	乗物	動カクレーン等	動力運搬機	食品加工用機械	床面、通路	その他	合計
墜落、転落					2															2
転倒																				
激突																				
飛来、落下																				
崩壊、倒壊																				
激突され																1				1
はさまれ、巻き込まれ																				
切れ、こすれ																				
踏み抜き																				
おぼれ							1													1
高温・低温の物との接触																				
有害物等との接触																				
感電																				
交通事故														1		2				3
その他																				
合計					2		1							1		3				7

令和8年 発生月別死亡災害発生状況（1月1日～作成日）と前年比較

作成日 2026/3/31

