

令和7年 死亡災害発生状況（兵庫県内速報値）

作成日 2026/3/31

	令和7年1月～作成日		前年同期		前年比較	
	死亡者数	構成率	死亡者数	構成率	増減数	増減率
全業種	29	100.0%	31	100.0%	-2	-6.5%
製造業	6	20.7%	7	22.6%	-1	-14.3%
鉱業	1	3.4%			1	
建設業	5	17.2%	9	29.0%	-4	-44.4%
運輸交通業						
陸上貨物運送事業	4	13.8%	4	12.9%		
港湾荷役業						
林業	1	3.4%	1	3.2%		
その他の事業	12	41.4%	10	32.3%	2	20.0%

※ この死亡災害速報は、死亡災害速報の報告受付日で集計した数値を示しています。

※ 運輸交通業は、鉄道・軌道・水運・航空業・ハイヤー・タクシー業・バス業等を示します。

注) 集計表の合計値は、四捨五入した数値の合計のため、必ずしも100.0%となるとは限りません。

令和7年 各署別死亡災害一覧（1月1日～作成日）と前年比較

作成日 2026/3/31

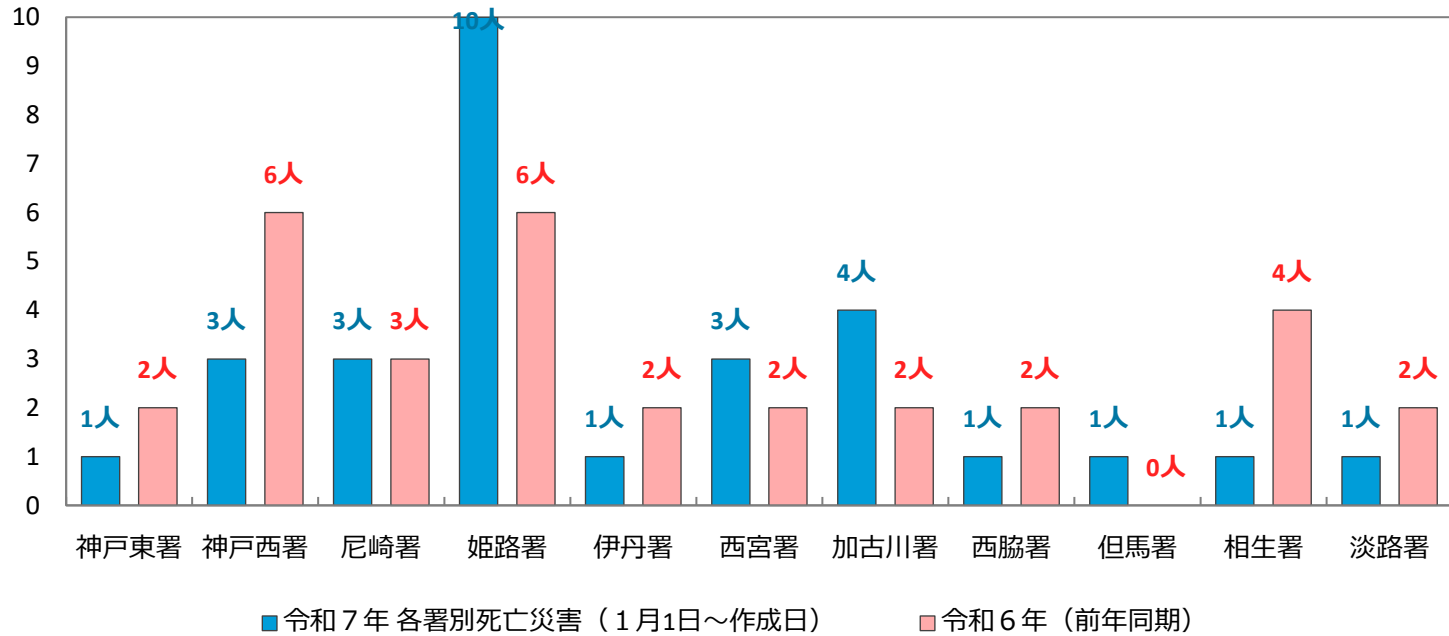
	神戸東署	神戸西署	尼崎署	姫路署	伊丹署	西宮署	加古川署	西脇署	但馬署	相生署	淡路署	合計	前年同期	交通事故
製造業(1)				3	1		2					6	7	1
鉱業(2)							1					1		
建設業(3)		1		2					1		1	5	9	1
運輸交通業(4-1,4-2,4-4)														
陸上貨物運送事業(4-3,5-1)	1		1	2								4	4	3
港湾荷役業(5-2-2)														
林業(6-2)				1								1	1	
その他の事業		2	2	2		3	1	1		1		12	10	2
合計	1	3	3	10	1	3	4	1	1	1	1	29	31	7

令和6年（前年同期）

	神戸東署	神戸西署	尼崎署	姫路署	伊丹署	西宮署	加古川署	西脇署	但馬署	相生署	淡路署	合計
製造業(1)		1		2	2					1	1	7
鉱業(2)												
建設業(3)		3		2			2	1			1	9
運輸交通業(4-1,4-2,4-4)												
陸上貨物運送事業(4-3,5-1)	1		1			1		1				4
港湾荷役業(5-2-2)												
林業(6-2)										1		1
その他の事業	1	2	2	2		1				2		10
合計	2	6	3	6	2	2	2	2		4	2	31

令和7年 各署別死亡災害一覧（1月1日～作成日）と前年比較

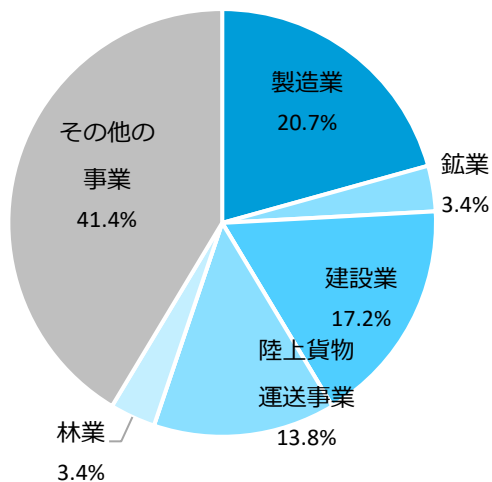
作成日 2026/3/31



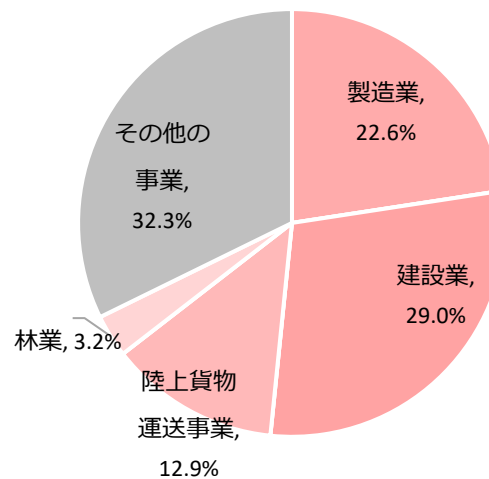
令和7年 業種別死亡災害発生状況と対前年比較（構成比）

作成日 2026/3/31

令和7年1月～作成日



対前年同期の割合



※ 集計表の合計値は、四捨五入した数値の合計のため、必ずしも100.0%となるとは限りません。

令和7年 業種別・事故の型別死亡災害発生状況（1月1日～作成日）

作成日 2026/3/31

	墜落、転落	転倒	激突	飛来、落下	崩壊、倒壊	激突され	巻き込まれ、はさまれ、	切れ、こす	踏み抜き	おぼれ	の高温・低温との接触	有害物等との接触	感電	交通事故	その他	合計
製造業(1)	1						3					1		1		6
鉱業(2)							1									1
建設業(3)	1				1	1						1		1		5
運輸交通業(4-1,4-2,4-4)																
陸上貨物運送事業(4-3,5-1)						1								3		4
港湾荷役業(5-2-2)																
林業(6-2)						1										1
その他の事業	3	2		1		1					2			2	1	12
合計	5	2		1	1	4	4				2	2		7	1	29

令和7年 業種別・起因物別死亡災害発生状況（1月1日～作成日）

作成日 2026/3/31

	その他の装置、設備	電気設備	用具	人力機械工具等	仮設物、建築物、構築物等	荷	環境等	一般動力機械	金属加工用機械	建設機械等	伐出機械等	車両系木材	材料	乗物	動カクレーン等	動力運搬機	食品加工用機械	床面、通路	その他	合計
製造業(1)			1				1	2	1							1				6
鉱業(2)																			1	1
建設業(3)					1	1				1						1			1	5
運輸交通業(4-1,4-2,4-4)																				
陸上貨物運送事業(4-3,5-1)																4				4
港湾荷役業(5-2-2)																				
林業(6-2)							1													1
その他の事業			1		3		2							1		2		2	1	12
合計			2		4	1	4	2	1	1				1		8		2	3	29

令和7年 起因物別・事故の型別死亡災害発生状況（1月1日～作成日）

作成日 2026/3/31

	その 他の装 置、設 備	電 気 設 備	用 具	人 力 機 械 工 具 等	仮 設 物 、 建 築 物 、 構 築 物 等	荷	環 境 等	一 般 動 力 機 械	金 属 加 工 用 機 械	建 設 機 械 等	伐 出 機 械 等	車 両 系 木 材	材 料	乗 物	動 カ ク レ ー ン 等	動 力 運 搬 機	食 品 加 工 用 機 械	床 面 、 通 路	そ の 他	合 計
墜落、転落			1		4															5
転倒																		2		2
激突																				
飛来、落下			1																	1
崩壊、倒壊						1														1
激突され							1			1						2				4
はさまれ、巻き込まれ								2	1										1	4
切れ、こすれ																				
踏み抜き																				
おぼれ																				
高温・低温の物との接触							2													2
有害物等との接触							1												1	2
感電																				
交通事故														1		6				7
その他																			1	1
合 計			2		4	1	4	2	1	1				1		8		2	3	29

令和7年 発生月別死亡災害発生状況（1月1日～作成日）と前年比較

作成日 2026/3/31

