

4

月号

神戸地域の雇用の最新データが分かる！

しごとトレンド

— 産業雇用情報 —

神戸地域の 2月 時点の雇用失業情勢、
求人・求職状況を掲載しています。

- 有効求人倍率の推移
- 就職・充足の状況
- 産業別・職種別求人の状況
- 求職者の年齢割合
- 職種別の平均賃金

…etc

©一般財団法人神戸観光局



バックナンバーはコチラ

ハローワーク神戸
求人・企画サービス部門
078-362-4578

目 次

● 神戸地域（神戸・灘・西神）における雇用情勢

◇ 求人・求職の状況

・ 月間有効求人・求職数及び求人倍率の推移

◇ 就職・充足の状況

◇ 有効求人倍率

◇ 完全失業率の推移

◇ 求人の状況

<①産業別求人の状況 ②職業別求人の状況【常用】 ③事業所規模別求人の状況>

・ 有効求職者の年齢別割合 ・ 就職者の年齢別割合

◇ 雇用保険適用・給付の状況 <適用関係・給付関係>

◇ 職業紹介関係再掲

◇ 正社員関係の状況

◇ 障害者の状況

◇ 障害者の紹介・就職状況

● 【職種別求人・求職の状況 神戸地域 受理分】

● 【職種別求人・求職の状況 ハローワーク神戸 受理分】

● 【職種別求人・求職の状況 ハローワーク灘 受理分】

● 【職種別求人・求職の状況 ハローワーク西神 受理分】

● 【職種別求人・求職の状況 ハローワーク尼崎 受理分】

● 【職種別求人・求職の状況 ハローワーク西宮 受理分】

● 【職種別求人・求職の状況 ハローワーク伊丹 受理分】

神戸地域（神戸・灘・西神）における雇用情勢

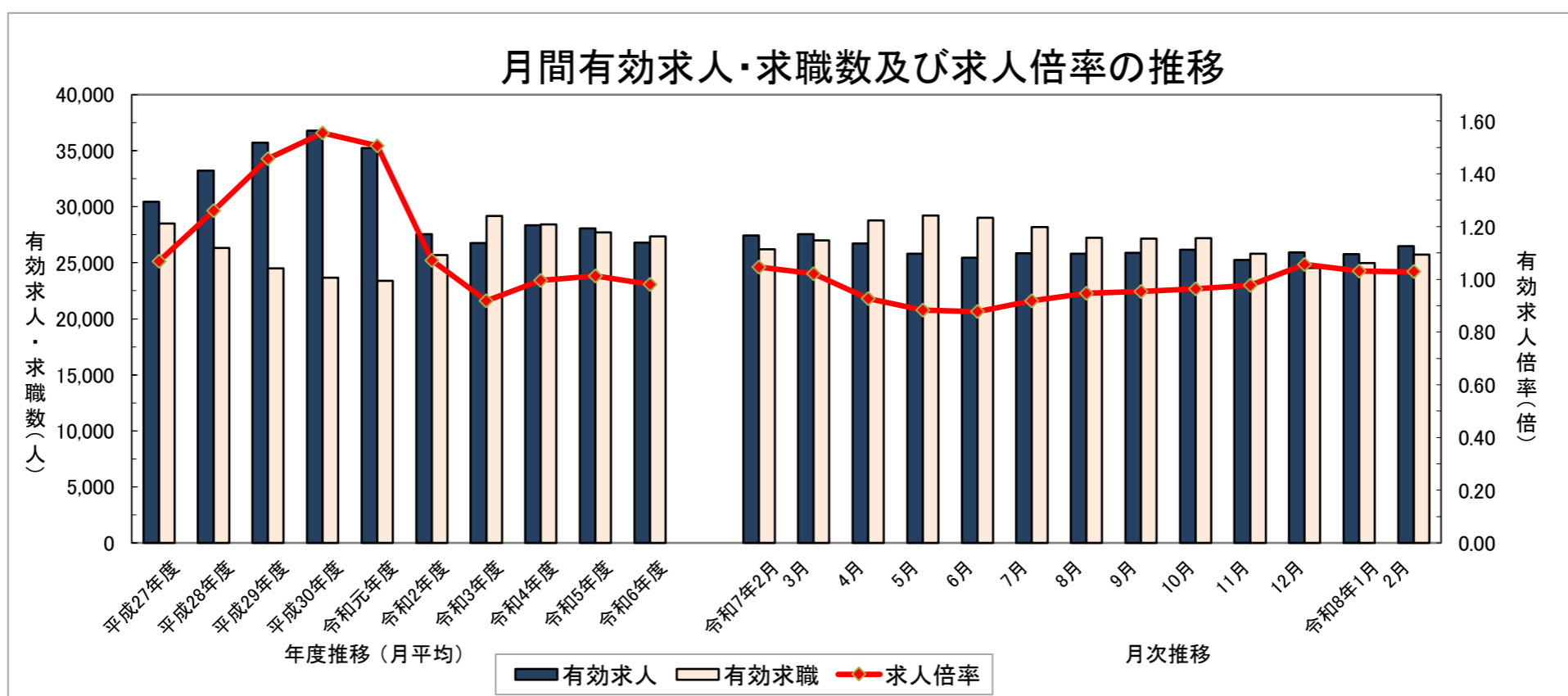
令和8年2月分

◇ 求人・求職の状況

| 内容 | 区分 | 令和8年2月分 | 令和8年1月分 | 対前月比 | 令和7年2月分 | 対前年同月比 |
|-----------------|--------|---------|---------|--------|---------|--------|
| | | 神戸地域計 | 神戸地域計 | | 神戸地域計 | |
| 新規 求人数 | 計(人) | 8,627 | 9,416 | -8.4% | 9,121 | -5.4% |
| | フルタイム | 5,117 | 5,726 | -10.6% | 5,662 | -9.6% |
| | パートタイム | 3,510 | 3,690 | -4.9% | 3,459 | 1.5% |
| 月間 有効 求人数 | 計(人) | 26,467 | 25,751 | 2.8% | 27,437 | -3.5% |
| | フルタイム | 16,051 | 15,824 | 1.4% | 16,660 | -3.7% |
| | パートタイム | 10,416 | 9,927 | 4.9% | 10,777 | -3.3% |

| 内容 | 区分 | 神戸地域計 | 神戸地域計 | 対前月比 | 神戸地域計 | 対前年同月比 |
|----------------------|-----------------|-------------------|-------------------|-----------------|-------------------|----------------|
| | | | | | | |
| 新規 求職 申込 件数 | 計(件) (雇保受給者) | 4,839 (1,193) | 5,340 (1,473) | -9.4% -19.0% | 4,678 (1,124) | 3.4% 6.1% |
| | フルタイム | 2,875 | 3,177 | -9.5% | 2,818 | 2.0% |
| | パートタイム | 1,964 | 2,163 | -9.2% | 1,860 | 5.6% |
| 月間 有効 求職 者数 | 計(人) (雇保受給者) | 25,731 (8,261) | 24,984 (8,522) | 3.0% -3.1% | 26,224 (8,676) | -1.9% -4.8% |
| | フルタイム | 15,391 | 14,992 | 2.7% | 15,491 | -0.6% |
| | パートタイム | 10,340 | 9,992 | 3.5% | 10,733 | -3.7% |

| 内容 | 区分 | 神戸地域計 | 神戸地域計 | 対前月増減(P) | 神戸地域計 | 対前年同月増減(P) |
|-------------------------|--------|-------|-------|----------|-------|------------|
| | | | | | | |
| 新規 求人 倍率 (原数値) | 計(倍) | 1.78 | 1.76 | 0.02 | 1.95 | -0.17 |
| | フルタイム | 1.78 | 1.80 | -0.02 | 2.01 | -0.23 |
| | パートタイム | 1.79 | 1.71 | 0.08 | 1.86 | -0.07 |
| 有効 求人 倍率 (原数値) | 計(倍) | 1.03 | 1.03 | 0.00 | 1.05 | -0.02 |
| | フルタイム | 1.04 | 1.06 | -0.02 | 1.08 | -0.04 |
| | パートタイム | 1.01 | 0.99 | 0.02 | 1.00 | 0.01 |



◇ 就職・充足の状況

| 内容 | 区分 | 令和8年2月分 | 令和8年1月分 | 対前月比 | 令和7年2月分 | 対前年同月比 |
|----------|-----------------|----------------|--------------|---------------|----------------|-----------------|
| | | 神戸地域計 | 神戸地域計 | | 神戸地域計 | |
| 就職 件数 | 計(件) (雇保受給者) | 1,024 (233) | 766 (224) | 33.7% 4.0% | 1,033 (274) | -0.9% -15.0% |
| | フルタイム | 447 | 300 | 49.0% | 454 | -1.5% |
| | パートタイム | 577 | 466 | 23.8% | 579 | -0.3% |
| 充足 数 | 計(件) | 998 | 780 | 27.9% | 1,021 | -2.3% |
| | フルタイム | 431 | 333 | 29.4% | 486 | -11.3% |
| | パートタイム | 567 | 447 | 26.8% | 535 | 6.0% |

本資料における令和3年9月以降の求職者数、就職・充足数、求人倍率、就職・充足率については、ハローワークインターネットサービスの機能拡充に伴う「オンライン登録者」にかかる数値を含んでいます。

◇ 有効求人倍率

| | 全国 | 近畿 | 兵庫県 | 兵庫(原数値) | 神戸地域 | 阪神地域 | 東播磨地域 | 西播磨地域 | 但馬地域 | 丹波地域 | 淡路地域 |
|----------|------|------|------|---------|------|------|-------|-------|------|------|------|
| 令和7年2月分 | 1.25 | 1.15 | 0.99 | 1.08 | 1.05 | 0.95 | 0.94 | 1.36 | 1.54 | 1.25 | 1.91 |
| 令和7年12月分 | 1.20 | 1.11 | 0.95 | 1.04 | 1.06 | 0.83 | 0.95 | 1.29 | 1.39 | 1.24 | 1.85 |
| 令和8年1月分 | 1.18 | 1.09 | 0.94 | 1.03 | 1.03 | 0.82 | 0.95 | 1.30 | 1.33 | 1.24 | 1.71 |
| 令和8年2月分 | 1.19 | 1.09 | 0.94 | 1.02 | 1.03 | 0.82 | 0.96 | 1.29 | 1.29 | 1.25 | 1.80 |

◇ 完全失業率の推移

| | 全国 | 近畿 |
|----------|------|------|
| 令和7年2月分 | 2.4% | 2.6% |
| 令和7年12月分 | 2.6% | 2.4% |
| 令和8年1月分 | 2.7% | 2.6% |
| 令和8年2月分 | 2.6% | 2.8% |

* 有効求人倍率(全国・近畿・兵庫県)については、季節調整値。
* 完全失業率は、「労働力調査」(総務省統計局)より引用
(全国は季節調整値、近畿は原数値)

◇ 新規求人の状況

① 産業別求人の状況

| | 計 | D建設業 | E製造業 | G情報通信業 | H運輸業郵便業 | I卸売業小売業 | J金融業・保険業、K不動産業、物品賃貸業 | L学術研究、専門・技術サービス業 | M宿泊業、飲食サービス業 | N生活関連サービス業・娯楽業 | O教育、学習支援業 | P医療福祉 | Q複合サービス業、Rサービス業 |
|------------|-------|--------|--------|--------|---------|---------|----------------------|------------------|--------------|----------------|-----------|--------|-----------------|
| R8年2月 計(人) | 8,627 | 421 | 656 | 83 | 504 | 985 | 191 | 417 | 340 | 262 | 105 | 2,517 | 1,987 |
| フルタイム | 5,117 | 397 | 467 | 79 | 399 | 488 | 130 | 284 | 145 | 152 | 43 | 1,240 | 1,248 |
| パートタイム | 3,510 | 24 | 189 | 4 | 105 | 497 | 61 | 133 | 195 | 110 | 62 | 1,277 | 739 |
| 対前月比 | -8.4% | -25.7% | -0.9% | -17.8% | 25.1% | -5.2% | -43.0% | 44.8% | -22.0% | 48.9% | -57.8% | -10.8% | -5.0% |
| 対前年同月比 | -5.4% | -14.6% | -13.9% | 25.8% | -6.7% | -1.1% | -22.7% | 65.5% | -20.4% | 3.1% | -47.5% | -6.6% | 1.3% |

*注1 「A・B 農、林、漁業」、「C 鉱業、採石業、砂利採取業」、「F 電気・ガス・熱供給・水道業」、「S・T 公務・その他」は「計」に含まれ、産業別数値は省略しています。

② 職種別求人の状況【常用】

| | 計 | A 管理的職業従事者 | B 専門的・技術的職業従事者 | C 事務従事者 | D 販売従事者 | E サービス職業従事者 | F 保安職業従事者 | G 農林漁業従事者 | H 生産工程従事者 | I 輸送・機械運転従事者 | J 建設・採掘従事者 | K 運搬・清掃・包装等従事者 |
|------------|--------|------------|----------------|---------|---------|-------------|-----------|-----------|-----------|--------------|------------|----------------|
| R8年2月 計(人) | 7,442 | 49 | 1,793 | 960 | 823 | 1,513 | 306 | 34 | 587 | 404 | 234 | 739 |
| フルタイム | 4,520 | 43 | 1,312 | 535 | 558 | 624 | 209 | 13 | 415 | 303 | 232 | 276 |
| パートタイム | 2,922 | 6 | 481 | 425 | 265 | 889 | 97 | 21 | 172 | 101 | 2 | 463 |
| 職種割合 | 100.0% | 0.7% | 24.1% | 12.9% | 11.1% | 20.3% | 4.1% | 0.5% | 7.9% | 5.4% | 3.1% | 9.9% |

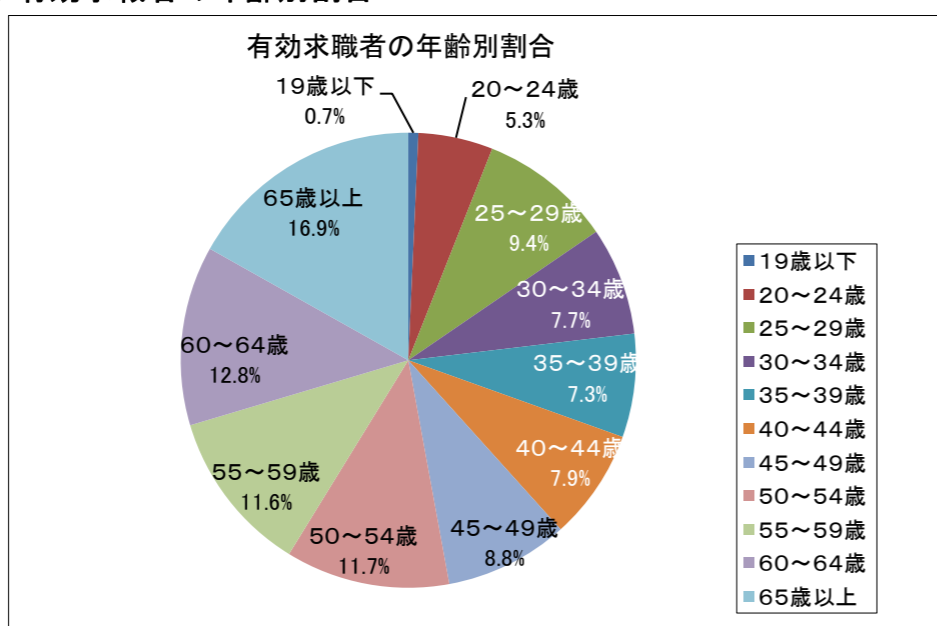
③ 事業所規模別求人の状況

| | 計 | 4人以下 | 5~29人 | 30~99人 | 100~299人 | 300~499人 | 500~999人 | 1000人以上 |
|------------|--------|-------|-------|--------|----------|----------|----------|---------|
| R8年2月 計(人) | 8,627 | 1,390 | 4,337 | 1,832 | 840 | 90 | 114 | 24 |
| フルタイム | 5,117 | 767 | 2,569 | 1,099 | 541 | 47 | 85 | 9 |
| パートタイム | 3,510 | 623 | 1,768 | 733 | 299 | 43 | 29 | 15 |
| 規模割合 | 100.0% | 16.1% | 50.3% | 21.2% | 9.7% | 1.0% | 1.3% | 0.3% |

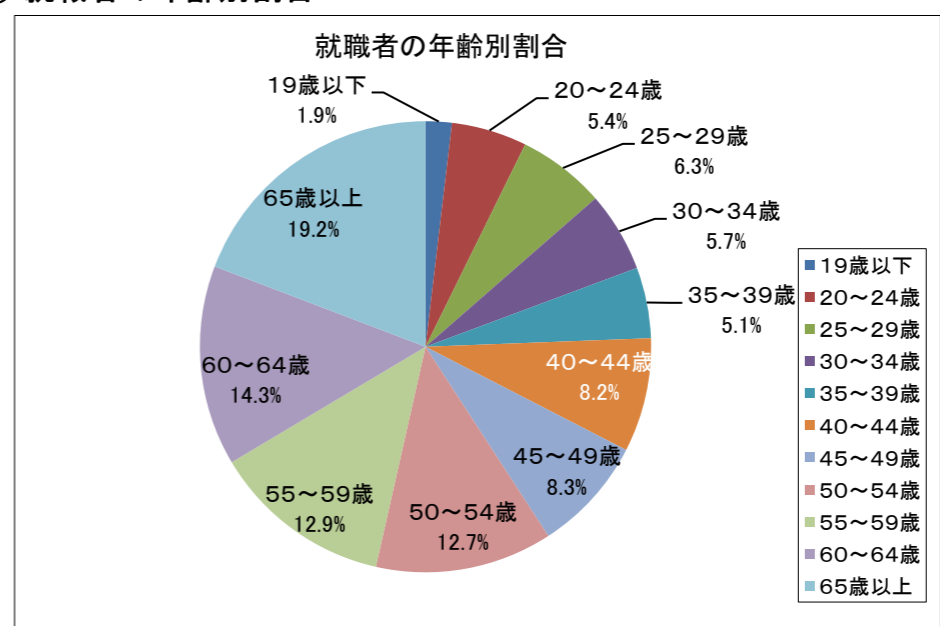
②職種別求人の状況「職種割合欄・計」及び③事業所規模別求人の状況「規模割合欄・計」と「各項目毎数値(四捨五入)の合計数」とは必ずしも一致しない場合があります。参考数値としてご覧ください。

◇ 求職者の状況【常用】

① 有効求職者の年齢別割合



② 就職者の年齢別割合



③ 中高年齢者の求職状況(再掲)

| 内容 | 区分 | 令和8年2月分 | | 対前月比 | 令和7年2月分 | |
|----------|--------|---------|--------|------|---------|--------|
| | | 神戸地域 | 計 | | 神戸地域 | 計 |
| 月間有効求職者数 | 計(人) | | 15,862 | 4.0% | | 16,157 |
| | フルタイム | | 8,152 | 3.7% | | 8,143 |
| | パートタイム | | 7,710 | 4.4% | | 8,014 |
| | | | | | | 対前年同月比 |
| | | | | | | -1.8% |
| | | | | | | 0.1% |
| | | | | | | -3.8% |

本資料における令和3年9月以降の求職者数、就職・充足数、求人倍率、就職・充足率については、ハローワークインターネットサービスの機能拡充に伴う「オンライン登録者」にかかる数値を含んでいます。

◇ 雇用保険適用・給付の状況

神戸地域

| ○適用関係 | | | | |
|-------------------------|---------|---------|----------|---------|
| | 令和8年2月分 | 令和7年2月分 | (前年同月増減) | (前年同月比) |
| ①月末適用事業所数 | 27,952 | 28,008 | (-56) | -0.2% |
| ②新規適用事業所数 | 96 | 85 | (11) | 12.9% |
| ③廃止事業所数 | 59 | 45 | (14) | 31.1% |
| ④月末被保険者数 | 533,611 | 534,151 | (-540) | -0.1% |
| ⑤資格取得者数 | 5,519 | 5,867 | (-348) | -5.9% |
| ⑥資格喪失者数 | 5,925 | 5,829 | (96) | 1.6% |
| ⑦離職票交付枚数 | 4,175 | 4,131 | (44) | 1.1% |
| ○給付関係 | | | | |
| | 令和8年2月分 | 令和7年2月分 | (前年同月増減) | (前年同月比) |
| (一般求職者給付 基本手当) | | | | |
| ①受給資格決定件数 | 1,365 | 1,185 | (180) | 15.2% |
| ②初回受給者数(基本分) | 1,074 | 1,210 | (-136) | -11.2% |
| ③受給者実人員(基本分) | 5,433 | 5,325 | (108) | 2.0% |
| ④ 同 支給金額(千円) | 707,165 | 653,873 | (53,291) | 8.2% |
| (高年齢求職者給付) | | | | |
| ⑤受給者数 | 362 | 406 | (-44) | -10.8% |
| ⑥ 同 支給金額(千円) | 92,655 | 97,702 | (-5,046) | -5.2% |
| (短期雇用特例求職者給付) | | | | |
| ⑦特例一時金 受給者数 | 1 | 0 | (1) | - |
| ⑧ 同 支給金額(千円) | 269 | 0 | (269) | - |
| (日雇求職者給付) | | | | |
| ⑨総受給者実人員 | 51 | 56 | (-5) | -8.9% |
| ⑩ 同 支給金額(千円) | 2,809 | 2,919 | (-110) | -3.8% |
| (就職促進給付) | | | | |
| ⑪再就職手当支給人員 | 296 | 290 | (6) | 2.1% |
| ⑫ 同 支給金額(千円) | 152,447 | 129,835 | (22,612) | 17.4% |
| ⑬常用就職支度手当 支給人員 | 9 | 5 | (4) | 80.0% |
| ⑭ 同 支給金額(千円) | 1,392 | 653 | (739) | 113.1% |
| ⑮就業手当受給者実人員 | 0 | 3 | (-3) | -100.0% |
| ⑯ 同 支給金額(千円) | 0 | 215 | (-215) | -100.0% |
| (教育訓練給付) | | | | |
| ⑰ 受給者数(一般教育訓練) | 53 | 58 | (-5) | -8.6% |
| (雇用継続給付) | | | | |
| ⑱高年齢雇用継続基本給付金 受給者実人員 | 5,892 | 2,725 | (3,167) | 116.2% |
| ⑲育児休業基本給付金 受給者実人員 | 6,351 | 5,997 | (354) | 5.9% |
| ⑳介護休業給付金 受給者数 | 42 | 39 | (3) | 7.7% |

(注)「支給金額(千円)」欄の「前年同月増減」及び「前年同月比」は、原数値(四捨五入前)による「増減差・比率」です。

(注)「①資格決定件数」の数値には、一部の所において追給業務により計上された件数を含むため、各所の数値の合計と兵庫局の数値は一致しないことがあります。

■ 職業紹介関係再掲

| 内 容 | | 計 | | フルタイム | | パートタイム | |
|-----------|-----------------|--------|-------|--------|-------|--------|-------|
| 求 人 | 新規求人数 | 8,627 | | 5,117 | | 3,510 | |
| | 月間有効求人数 | 26,467 | | 16,051 | | 10,416 | |
| 求 職 | 新規求職申込件数 | 4,839 | (割合) | 2,875 | (割合) | 1,964 | (割合) |
| | (うち、雇保受給者) | 1,193 | 24.7% | 810 | 28.2% | 383 | 19.5% |
| | (うち、中高年齢者) | 3,132 | 64.7% | 1,551 | 53.9% | 1,581 | 80.5% |
| | 月間有効求職者数 | 25,731 | (割合) | 15,391 | (割合) | 10,340 | (割合) |
| | (うち、雇保受給者) | 8,261 | 32.1% | 5,465 | 35.5% | 2,796 | 27.0% |
| | (うち、中高年齢者) | 15,862 | 61.6% | 8,152 | 53.0% | 7,710 | 74.6% |
| 紹 介 | 紹介件数 | 5,597 | (割合) | 3,040 | (割合) | 2,557 | (割合) |
| | (うち、雇保受給者) | 1,132 | 20.2% | 739 | 24.3% | 393 | 15.4% |
| | (うち、中高年齢者) | 4,111 | 73.5% | 1,927 | 63.4% | 2,184 | 85.4% |
| 就 職 | 就職件数 | 1,024 | (割合) | 447 | (割合) | 577 | (割合) |
| | (うち、雇保受給者) | 233 | 22.8% | 140 | 31.3% | 93 | 16.1% |
| | (うち、中高年齢者) | 702 | 68.6% | 258 | 57.7% | 444 | 76.9% |
| 充 足 | 充 足 数 | 998 | | 431 | | 567 | |
| 求 人 倍 率 等 | 新規求人倍率 (原数値) | 1.78 | | 1.78 | | 1.79 | |
| | 有効求人倍率 (原数値) | 1.03 | | 1.04 | | 1.01 | |
| | 就 職 率 | 21.2% | | 15.5% | | 29.4% | |
| | (うち、中高年齢者の就職率) | 22.4% | | 16.6% | | 28.1% | |
| | 充 足 率 | 11.6% | | 8.4% | | 16.2% | |

* 就職率 = 就職件数 / 新規求職申込件数 * 100 * 充足率 = 充足数 / 新規求人数 * 100

■ 正社員関係の状況

| 内 容 | 令和8年2月分 | 令和8年1月分 | 対前月比 | 令和7年2月分 | 対前年同月比 | |
|-------|-----------------|---------|--------|---------|--------|-------|
| | 神戸地域計 | 神戸地域計 | | 神戸地域計 | | |
| 正 社 員 | 月間有効求人数 | 11,371 | 11,209 | 1.4% | 11,701 | -2.8% |
| | 月間有効求職者数 | 15,360 | 14,963 | 2.7% | 15,461 | -0.7% |
| | 有効求人倍率 (原数値) | 0.74 | 0.75 | -0.01 | 0.76 | -0.02 |

○ 障害者の状況

| 登録状況 | 新規登録者数 | | | 期末現在登録者数 | | | 有効中の者(求職) | | | 就業中の者 | | |
|--------|--------|-----|-------|----------|---------|-------|-----------|-------|-------|---------|-------|-------|
| | 身体 | 知的 | 精神その他 | 身体 | 知的 | 精神その他 | 身体 | 知的 | 精神その他 | 身体 | 知的 | 精神その他 |
| 全 数 | 30 | 20 | 113 | 7,022 | 4,244 | 8,571 | 1,416 | 864 | 3,207 | 3,558 | 2,955 | 4,080 |
| (うち重度) | (13) | (0) | — | (2,832) | (1,171) | — | (535) | (158) | — | (1,457) | (892) | — |

○ 障害者の紹介・就職状況

| 紹介・就職 状況 | 紹介件数 | | | 就職件数 | | |
|-------------|------|-----|-------|------|-----|-------|
| | 身体 | 知的 | 精神その他 | 身体 | 知的 | 精神その他 |
| 全 数 | 158 | 86 | 381 | 24 | 35 | 62 |
| (うち重度) | (62) | (8) | — | (7) | (3) | — |

本資料における令和3年9月以降の求職者数、就職・充足数、求人倍率、就職・充足率については、ハローワークインターネットサービスの機能拡充に伴う「オンライン登録者」にかかる数値を含んでいます。

【職種別常用求人・求職の状況 神戸地域 受理分】

令和8年2月分

| 職 業 (日本標準職業分類) | 1 フルタイム | | | | | | 2 パートタイム | | | | | |
|----------------------------|------------|-----------|------------|----------|------|------|------------|-----------|------------|----------|------|------|
| | 有効 求職者数 | 有効 求人数 | 有効 求人倍率 | 求人賃金(千円) | | | 有効 求職者数 | 有効 求人数 | 有効 求人倍率 | 求人賃金(十円) | | |
| | | | | 平均 | 下限平均 | 上限平均 | | | | 平均 | 下限平均 | 上限平均 |
| 職 業 計 | 15,360 | 14,018 | 0.91 | 268 | 234 | 302 | 10,281 | 8,531 | 0.83 | 133 | 128 | 138 |
| A 管理的職業従事者 | 85 | 67 | 0.79 | 298 | 252 | 345 | 11 | 7 | 0.64 | 113 | 112 | 114 |
| B 専門的・技術的職業従事者 | 2,687 | 3,903 | 1.45 | 295 | 254 | 336 | 1,243 | 1,526 | 1.23 | 167 | 157 | 177 |
| 07製造技術者(開発) | 109 | 264 | 2.42 | 331 | 261 | 402 | 32 | 4 | 0.13 | 135 | 120 | 150 |
| 08製造技術者(開発を除く) | 195 | 151 | 0.77 | 315 | 248 | 381 | 57 | 9 | 0.16 | 145 | 138 | 151 |
| 09建築・土木・測量技術者 | 105 | 516 | 4.91 | 361 | 267 | 455 | 31 | 20 | 0.65 | 147 | 133 | 160 |
| 10情報処理・通信技術者 | 439 | 341 | 0.78 | 363 | 290 | 437 | 74 | 20 | 0.27 | 142 | 141 | 144 |
| 11その他の技術者 | 26 | 20 | 0.77 | 228 | 199 | 257 | 1 | 12 | 12.00 | 140 | 130 | 150 |
| 12医師、歯科医師、獣医師、薬剤師 | 48 | 75 | 1.56 | 313 | 280 | 347 | 62 | 65 | 1.05 | 220 | 211 | 230 |
| 13保健師、助産師、看護師 | 334 | 788 | 2.36 | 290 | 262 | 317 | 281 | 465 | 1.65 | 179 | 167 | 191 |
| 14医療技術者 | 110 | 335 | 3.05 | 281 | 252 | 309 | 65 | 183 | 2.82 | 189 | 165 | 213 |
| 15その他の保健医療従事者 | 117 | 187 | 1.60 | 254 | 230 | 278 | 40 | 81 | 2.03 | 147 | 139 | 156 |
| 16社会福祉専門職業従事者 | 404 | 1,000 | 2.48 | 255 | 242 | 269 | 276 | 415 | 1.50 | 138 | 134 | 142 |
| 22美術家、デザイナー、写真家、映像撮影者 | 358 | 28 | 0.08 | 245 | 221 | 268 | 86 | 8 | 0.09 | - | - | - |
| 05.06.17~21.23.24その他の専門的職業 | 442 | 198 | 0.45 | 272 | 234 | 310 | 238 | 244 | 1.03 | 174 | 165 | 183 |
| C 事務従事者 | 4,926 | 1,657 | 0.34 | 238 | 215 | 261 | 2,609 | 1,428 | 0.55 | 134 | 129 | 138 |
| 25一般事務従事者 | 4,051 | 1,078 | 0.27 | 229 | 211 | 248 | 2,258 | 1,120 | 0.50 | 134 | 130 | 138 |
| 26会計事務従事者 | 367 | 193 | 0.53 | 252 | 223 | 281 | 119 | 124 | 1.04 | 129 | 120 | 138 |
| 27生産関連事務従事者 | 95 | 81 | 0.85 | 253 | 214 | 292 | 42 | 28 | 0.67 | 129 | 120 | 137 |
| 28営業・販売事務従事者 | 286 | 223 | 0.78 | 261 | 227 | 296 | 69 | 49 | 0.71 | 142 | 127 | 157 |
| 29外勤事務従事者 | 1 | 4 | 4.00 | 249 | 221 | 277 | 3 | 1 | 0.33 | 125 | 120 | 130 |
| 30運輸・郵便事務従事者 | 31 | 63 | 2.03 | 223 | 207 | 239 | 12 | 15 | 1.25 | - | - | - |
| 31事務用機器操作員 | 95 | 15 | 0.16 | 203 | 194 | 212 | 106 | 91 | 0.86 | 118 | 116 | 120 |
| D 販売従事者 | 957 | 1,649 | 1.72 | 278 | 237 | 320 | 473 | 596 | 1.26 | 117 | 115 | 119 |
| 32商品販売従事者 | 381 | 779 | 2.04 | 252 | 220 | 285 | 397 | 571 | 1.44 | 116 | 114 | 117 |
| 33販売類似職業従事者 | 27 | 26 | 0.96 | 313 | 285 | 340 | 14 | 1 | 0.07 | - | - | - |
| 34営業職業従事者 | 549 | 844 | 1.54 | 301 | 251 | 351 | 62 | 24 | 0.39 | 145 | 131 | 160 |
| E サービス職業従事者 | 1,286 | 2,327 | 1.81 | 246 | 222 | 270 | 1,274 | 2,563 | 2.01 | 125 | 120 | 130 |
| 35家庭生活支援サービス職業従事者 | 4 | 3 | 0.75 | 250 | 200 | 300 | 19 | 19 | 1.00 | 132 | 123 | 141 |
| 36介護サービス職業従事者 | 356 | 1,432 | 4.02 | 247 | 226 | 269 | 294 | 1,138 | 3.87 | 127 | 121 | 132 |
| 37保健医療サービス職業従事者 | 67 | 185 | 2.76 | 212 | 196 | 229 | 55 | 136 | 2.47 | 129 | 121 | 136 |
| 38生活衛生サービス職業従事者 | 114 | 135 | 1.18 | 248 | 217 | 278 | 54 | 124 | 2.30 | 129 | 118 | 140 |
| 39飲食調理従事者 | 274 | 321 | 1.17 | 251 | 226 | 277 | 336 | 532 | 1.58 | 121 | 118 | 124 |
| 40接客・給仕職業従事者 | 222 | 152 | 0.68 | 259 | 226 | 291 | 200 | 346 | 1.73 | 123 | 117 | 129 |
| 41居住施設・ビル等管理人 | 104 | 25 | 0.24 | 252 | 232 | 272 | 185 | 92 | 0.50 | 118 | 117 | 120 |
| 42その他のサービス職業従事者 | 145 | 74 | 0.51 | 247 | 211 | 283 | 131 | 176 | 1.34 | 132 | 125 | 139 |
| F 保安職業従事者 | 131 | 643 | 4.91 | 213 | 203 | 224 | 117 | 281 | 2.40 | 118 | 114 | 122 |
| G 農林漁業従事者 | 76 | 42 | 0.55 | 266 | 214 | 318 | 34 | 46 | 1.35 | 131 | 124 | 138 |
| H 生産工程従事者 | 732 | 1,302 | 1.78 | 254 | 217 | 291 | 268 | 454 | 1.69 | 120 | 117 | 123 |
| 49生産設備制御・監視従事者(金属製品) | 16 | 103 | 6.44 | 260 | 211 | 309 | 0 | 0 | 0.00 | - | - | - |
| 50生産設備制御・監視従事者(金属製品を除く) | 35 | 48 | 1.37 | 227 | 205 | 250 | 8 | 13 | 1.63 | 141 | 130 | 152 |
| 51機械組立設備制御・監視従事者 | 19 | 24 | 1.26 | 243 | 228 | 258 | 6 | 0 | 0.00 | - | - | - |
| 52製品製造・加工処理従事者(金属製品) | 133 | 264 | 1.98 | 265 | 222 | 307 | 18 | 20 | 1.11 | 149 | 141 | 158 |
| 53製品製造・加工処理従事者(金属製品を除く) | 226 | 227 | 1.00 | 242 | 216 | 267 | 140 | 321 | 2.29 | 116 | 115 | 117 |
| 54機械組立従事者 | 60 | 122 | 2.03 | 251 | 207 | 296 | 32 | 19 | 0.59 | 114 | 114 | 114 |
| 55機械整備・修理従事者 | 77 | 329 | 4.27 | 255 | 217 | 294 | 15 | 43 | 2.87 | 121 | 114 | 127 |
| 56製品検査従事者(金属製品) | 21 | 29 | 1.38 | 233 | 205 | 261 | 5 | 5 | 1.00 | 117 | 116 | 119 |
| 57製品検査従事者(金属製品を除く) | 18 | 18 | 1.00 | 235 | 213 | 258 | 7 | 17 | 2.43 | 115 | 113 | 116 |
| 58機械検査従事者 | 6 | 35 | 5.83 | 240 | 212 | 268 | 3 | 9 | 3.00 | 140 | 120 | 160 |
| 59生産関連・生産類似作業従事者 | 121 | 103 | 0.85 | 264 | 223 | 304 | 34 | 7 | 0.21 | 118 | 118 | 118 |
| I 輸送・機械運転従事者 | 593 | 938 | 1.58 | 263 | 230 | 296 | 204 | 269 | 1.32 | 127 | 125 | 129 |
| 60鉄道運転従事者 | 4 | 5 | 1.25 | 209 | 195 | 224 | 0 | 0 | 0.00 | - | - | - |
| 61自動車運転従事者 | 368 | 650 | 1.77 | 261 | 233 | 289 | 132 | 233 | 1.77 | 124 | 123 | 126 |
| 62船舶・航空機運転従事者 | 2 | 0 | 0.00 | - | - | - | 0 | 0 | 0.00 | - | - | - |
| 63その他の輸送従事者 | 103 | 85 | 0.83 | 252 | 207 | 297 | 33 | 25 | 0.76 | 137 | 132 | 142 |
| 64定置・建設機械運転従事者 | 116 | 198 | 1.71 | 272 | 235 | 308 | 39 | 11 | 0.28 | 149 | 149 | 149 |
| J 建設・採掘従事者 | 178 | 724 | 4.07 | 319 | 259 | 379 | 17 | 7 | 0.41 | 150 | 128 | 172 |
| 65建設躯体工事従事者 | 27 | 191 | 7.07 | 337 | 270 | 404 | 0 | 0 | 0.00 | - | - | - |
| 66建設従事者(建設躯体工事従事者を除く) | 60 | 190 | 3.17 | 309 | 242 | 377 | 7 | 2 | 0.29 | - | - | - |
| 67電気工事従事者 | 49 | 124 | 2.53 | 292 | 228 | 355 | 8 | 2 | 0.25 | 150 | 128 | 172 |
| 68土木作業従事者 | 42 | 215 | 5.12 | 331 | 282 | 380 | 2 | 3 | 1.50 | - | - | - |
| 69採掘従事者 | 0 | 4 | 999.99 | - | - | - | 0 | 0 | 0.00 | - | - | - |
| K 運搬・清掃・包装等従事者 | 1,202 | 766 | 0.64 | 236 | 215 | 258 | 1,770 | 1,354 | 0.76 | 118 | 116 | 119 |
| 70運搬従事者 | 509 | 387 | 0.76 | 244 | 220 | 268 | 215 | 170 | 0.79 | 123 | 117 | 128 |
| 71清掃従事者 | 172 | 124 | 0.72 | 228 | 216 | 240 | 570 | 746 | 1.31 | 117 | 116 | 118 |
| 72包装従事者 | 28 | 9 | 0.32 | 208 | 193 | 222 | 78 | 64 | 0.82 | 113 | 112 | 113 |
| 73その他の運搬・清掃・包装等従事者 | 493 | 246 | 0.50 | 228 | 205 | 251 | 907 | 374 | 0.41 | 117 | 115 | 119 |
| I T 関連職業合計 | 626 | 599 | 0.96 | 346 | 276 | 416 | 195 | 105 | 0.54 | 130 | 127 | 133 |
| 福祉関連職業合計 | 968 | 3,225 | 3.33 | 266 | 244 | 287 | 754 | 1,977 | 2.62 | 147 | 138 | 155 |
| (うち介護関係) | 543 | 2,164 | 3.99 | 254 | 235 | 273 | 427 | 1,406 | 3.29 | 130 | 125 | 134 |
| 分類不能の職業 | 2,507 | 0 | 0.00 | - | - | - | 2,261 | 0 | 0.00 | - | - | - |

(注1) I T 関連職業合計=072、082、10、101、102、103、104、105、106、109、246、311、312、512、542、552、673、674の合計

福祉関連職業合計=13、131、132、133、144、145、161、162、169、351、36、361、362の合計 (うち介護関係)=162、169、351、36、361、362の合計

(注2) 求人賃金欄の「-」は、当月中に「新規求人」の受理が無かったため、「-」と表示しています。

【職種別常用求人・求職の状況 ハローワーク神戸 受理分】

令和8年2月分

| 職 業 (日本標準職業分類) | 1 フルタイム | | | | | | 2 パートタイム | | | | | |
|----------------------------|------------|-----------|------------|----------|------|------|------------|-----------|------------|----------|------|------|
| | 有効 求職者数 | 有効 求人数 | 有効 求人倍率 | 求人賃金(千円) | | | 有効 求職者数 | 有効 求人数 | 有効 求人倍率 | 求人賃金(十円) | | |
| | | | | 平均 | 下限平均 | 上限平均 | | | | 平均 | 下限平均 | 上限平均 |
| 職 業 計 | 8,647 | 7,351 | 0.85 | 260 | 229 | 291 | 6,113 | 5,312 | 0.87 | 133 | 128 | 138 |
| A 管理的職業従事者 | 47 | 23 | 0.49 | 401 | 354 | 448 | 6 | 1 | 0.17 | - | - | - |
| B 専門的・技術的職業従事者 | 1,485 | 2,094 | 1.41 | 281 | 246 | 316 | 642 | 889 | 1.38 | 169 | 160 | 178 |
| 07製造技術者(開発) | 64 | 149 | 2.33 | 326 | 255 | 397 | 20 | 4 | 0.20 | 135 | 120 | 150 |
| 08製造技術者(開発を除く) | 108 | 88 | 0.81 | 335 | 262 | 409 | 26 | 5 | 0.19 | 149 | 146 | 153 |
| 09建築・土木・測量技術者 | 63 | 261 | 4.14 | 362 | 282 | 443 | 16 | 4 | 0.25 | 165 | 150 | 180 |
| 10情報処理・通信技術者 | 263 | 101 | 0.38 | 296 | 242 | 350 | 34 | 7 | 0.21 | 156 | 156 | 156 |
| 11その他の技術者 | 17 | 14 | 0.82 | 222 | 193 | 251 | 1 | 9 | 9.00 | 131 | 112 | 150 |
| 12医師、歯科医師、獣医師、薬剤師 | 22 | 66 | 3.00 | 313 | 280 | 347 | 30 | 49 | 1.63 | 225 | 215 | 234 |
| 13保健師、助産師、看護師 | 172 | 425 | 2.47 | 285 | 256 | 314 | 144 | 280 | 1.94 | 178 | 168 | 188 |
| 14医療技術者 | 62 | 189 | 3.05 | 278 | 249 | 308 | 29 | 114 | 3.93 | 196 | 177 | 215 |
| 15その他の保健医療従事者 | 60 | 139 | 2.32 | 258 | 233 | 283 | 20 | 60 | 3.00 | 146 | 138 | 155 |
| 16社会福祉専門職業従事者 | 227 | 502 | 2.21 | 247 | 232 | 261 | 161 | 250 | 1.55 | 145 | 141 | 149 |
| 22美術家、デザイナー、写真家、映像撮影者 | 206 | 24 | 0.12 | 245 | 226 | 265 | 46 | 5 | 0.11 | - | - | - |
| 05.06.17~21.23.24その他の専門的職業 | 221 | 136 | 0.62 | 269 | 229 | 309 | 115 | 102 | 0.89 | 163 | 151 | 175 |
| C 事務従事者 | 2,425 | 985 | 0.41 | 235 | 215 | 255 | 1,375 | 1,015 | 0.74 | 135 | 130 | 140 |
| 25一般事務従事者 | 2,004 | 685 | 0.34 | 227 | 211 | 242 | 1,181 | 830 | 0.70 | 137 | 132 | 141 |
| 26会計事務従事者 | 172 | 125 | 0.73 | 253 | 220 | 285 | 59 | 97 | 1.64 | 127 | 116 | 138 |
| 27生産関連事務従事者 | 42 | 43 | 1.02 | 287 | 237 | 337 | 28 | 11 | 0.39 | 127 | 124 | 129 |
| 28営業・販売事務従事者 | 135 | 111 | 0.82 | 256 | 227 | 284 | 30 | 24 | 0.80 | 129 | 118 | 140 |
| 29外勤事務従事者 | 0 | 4 | 999.99 | 249 | 221 | 277 | 1 | 1 | 1.00 | 125 | 120 | 130 |
| 30運輸・郵便事務従事者 | 17 | 7 | 0.41 | 245 | 230 | 260 | 7 | 9 | 1.29 | - | - | - |
| 31事務用機器操作員 | 55 | 10 | 0.18 | 203 | 194 | 212 | 69 | 43 | 0.62 | 113 | 113 | 114 |
| D 販売従事者 | 485 | 866 | 1.79 | 265 | 228 | 301 | 267 | 482 | 1.81 | 116 | 114 | 117 |
| 32商品販売従事者 | 216 | 556 | 2.57 | 249 | 220 | 279 | 231 | 477 | 2.06 | 115 | 114 | 116 |
| 33販売類似職業従事者 | 13 | 6 | 0.46 | 295 | 240 | 350 | 7 | 1 | 0.14 | - | - | - |
| 34営業職業従事者 | 256 | 304 | 1.19 | 287 | 240 | 333 | 29 | 4 | 0.14 | 148 | 121 | 175 |
| E サービス職業従事者 | 739 | 1,164 | 1.58 | 240 | 215 | 264 | 728 | 1,463 | 2.01 | 125 | 119 | 132 |
| 35家庭生活支援サービス職業従事者 | 2 | 2 | 1.00 | - | - | - | 9 | 9 | 1.00 | 135 | 118 | 153 |
| 36介護サービス職業従事者 | 221 | 590 | 2.67 | 238 | 215 | 261 | 180 | 645 | 3.58 | 125 | 119 | 131 |
| 37保健医療サービス職業従事者 | 38 | 107 | 2.82 | 215 | 195 | 236 | 32 | 97 | 3.03 | 132 | 122 | 142 |
| 38生活衛生サービス職業従事者 | 78 | 114 | 1.46 | 243 | 215 | 270 | 24 | 83 | 3.46 | 131 | 119 | 143 |
| 39飲食調理従事者 | 156 | 201 | 1.29 | 245 | 220 | 271 | 203 | 303 | 1.49 | 123 | 119 | 127 |
| 40接客・給仕職業従事者 | 121 | 105 | 0.87 | 249 | 223 | 275 | 115 | 195 | 1.70 | 120 | 114 | 127 |
| 41居住施設・ビル等管理人 | 46 | 13 | 0.28 | 233 | 200 | 265 | 92 | 26 | 0.28 | 115 | 111 | 119 |
| 42その他のサービス職業従事者 | 77 | 32 | 0.42 | 236 | 205 | 268 | 73 | 105 | 1.44 | 136 | 127 | 145 |
| F 保安職業従事者 | 79 | 331 | 4.19 | 218 | 206 | 230 | 70 | 151 | 2.16 | 118 | 114 | 123 |
| G 農林漁業従事者 | 48 | 35 | 0.73 | 260 | 215 | 305 | 24 | 23 | 0.96 | 137 | 129 | 145 |
| H 生産工程従事者 | 391 | 560 | 1.43 | 257 | 222 | 292 | 150 | 319 | 2.13 | 117 | 115 | 119 |
| 49生産設備制御・監視従事者(金属製品) | 9 | 15 | 1.67 | 295 | 240 | 350 | 0 | 0 | 0.00 | - | - | - |
| 50生産設備制御・監視従事者(金属製品を除く) | 17 | 22 | 1.29 | 235 | 213 | 258 | 4 | 1 | 0.25 | 135 | 120 | 150 |
| 51機械組立設備制御・監視従事者 | 13 | 17 | 1.31 | 235 | 235 | 235 | 5 | 0 | 0.00 | - | - | - |
| 52製品製造・加工処理従事者(金属製品) | 70 | 86 | 1.23 | 267 | 229 | 304 | 9 | 4 | 0.44 | 180 | 160 | 200 |
| 53製品製造・加工処理従事者(金属製品を除く) | 122 | 111 | 0.91 | 243 | 218 | 268 | 80 | 249 | 3.11 | 114 | 114 | 114 |
| 54機械組立従事者 | 36 | 48 | 1.33 | 248 | 200 | 295 | 16 | 11 | 0.69 | - | - | - |
| 55機械整備・修理従事者 | 41 | 166 | 4.05 | 261 | 218 | 305 | 10 | 26 | 2.60 | 116 | 113 | 119 |
| 56製品検査従事者(金属製品) | 10 | 21 | 2.10 | - | - | - | 3 | 5 | 1.67 | 117 | 116 | 119 |
| 57製品検査従事者(金属製品を除く) | 8 | 7 | 0.88 | - | - | - | 4 | 10 | 2.50 | 116 | 114 | 117 |
| 58機械検査従事者 | 3 | 23 | 7.67 | 240 | 197 | 282 | 1 | 9 | 9.00 | 140 | 120 | 160 |
| 59生産関連・生産類似作業従事者 | 62 | 44 | 0.71 | 281 | 248 | 315 | 18 | 4 | 0.22 | - | - | - |
| I 輸送・機械運転従事者 | 341 | 500 | 1.47 | 267 | 229 | 305 | 123 | 184 | 1.50 | 126 | 124 | 128 |
| 60鉄道運転従事者 | 3 | 5 | 1.67 | 209 | 195 | 224 | 0 | 0 | 0.00 | - | - | - |
| 61自動車運転従事者 | 210 | 379 | 1.80 | 256 | 224 | 288 | 83 | 155 | 1.87 | 123 | 121 | 124 |
| 62船舶・航空機運転従事者 | 1 | 0 | 0.00 | - | - | - | 0 | 0 | 0.00 | - | - | - |
| 63その他の輸送従事者 | 55 | 37 | 0.67 | 263 | 218 | 307 | 16 | 21 | 1.31 | 140 | 133 | 148 |
| 64定置・建設機械運転従事者 | 72 | 79 | 1.10 | 309 | 253 | 365 | 24 | 8 | 0.33 | 157 | 157 | 157 |
| J 建設・採掘従事者 | 110 | 384 | 3.49 | 300 | 241 | 359 | 14 | 6 | 0.43 | 119 | 119 | 119 |
| 65建設躯体工事従事者 | 21 | 32 | 1.52 | 357 | 276 | 437 | 0 | 0 | 0.00 | - | - | - |
| 66建設従事者(建設躯体工事従事者を除く) | 30 | 134 | 4.47 | 310 | 242 | 377 | 5 | 2 | 0.40 | - | - | - |
| 67電気工事従事者 | 30 | 86 | 2.87 | 279 | 224 | 334 | 7 | 1 | 0.14 | 119 | 119 | 119 |
| 68土木作業従事者 | 29 | 128 | 4.41 | 278 | 236 | 320 | 2 | 3 | 1.50 | - | - | - |
| 69採掘従事者 | 0 | 4 | 999.99 | - | - | - | 0 | 0 | 0.00 | - | - | - |
| K 運搬・清掃・包装等従事者 | 725 | 409 | 0.56 | 232 | 212 | 252 | 1,105 | 779 | 0.70 | 118 | 116 | 120 |
| 70運搬従事者 | 294 | 214 | 0.73 | 241 | 218 | 265 | 140 | 115 | 0.82 | 123 | 116 | 129 |
| 71清掃従事者 | 104 | 58 | 0.56 | 217 | 208 | 227 | 350 | 414 | 1.18 | 117 | 116 | 118 |
| 72包装従事者 | 18 | 1 | 0.06 | - | - | - | 49 | 29 | 0.59 | 114 | 112 | 115 |
| 73その他の運搬・清掃・包装等従事者 | 309 | 136 | 0.44 | 218 | 201 | 236 | 566 | 221 | 0.39 | 116 | 115 | 117 |
| I T 関連職業合計 | 362 | 265 | 0.73 | 311 | 247 | 375 | 107 | 63 | 0.59 | 137 | 134 | 140 |
| 福祉関連職業合計 | 547 | 1,511 | 2.76 | 256 | 233 | 279 | 425 | 1,154 | 2.72 | 146 | 139 | 153 |
| (うち介護関係) | 327 | 933 | 2.85 | 243 | 223 | 264 | 263 | 807 | 3.07 | 130 | 125 | 135 |
| 分類不能の職業 | 1,772 | 0 | 0.00 | - | - | - | 1,609 | 0 | 0.00 | - | - | - |

(注1) I T 関連職業合計=072、082、10、101、102、103、104、105、106、109、246、311、312、512、542、552、673、674の合計

福祉関連職業合計=13、131、132、133、144、145、161、162、169、351、36、361、362 の合計 (うち介護関係) =162、169、351、36、361、362の合計

(注2) 求人賃金欄の「-」は、当月中に「新規求人」の受理がなかったため、「-」と表示しています。

【職種別常用求人・求職の状況 ハローワーク灘 受理分】

令和8年2月分

| 職業 (日本標準職業分類) | 1 フルタイム | | | | | | 2 パートタイム | | | | | |
|----------------------------|------------|-----------|------------|----------|------|------|------------|-----------|------------|----------|------|------|
| | 有効 求職者数 | 有効 求人数 | 有効 求人倍率 | 求人賃金(千円) | | | 有効 求職者数 | 有効 求人数 | 有効 求人倍率 | 求人賃金(十円) | | |
| | | | | 平均 | 下限平均 | 上限平均 | | | | 平均 | 下限平均 | 上限平均 |
| 職業計 | 4,837 | 5,070 | 1.05 | 286 | 247 | 325 | 2,677 | 2,270 | 0.85 | 134 | 128 | 140 |
| A 管理的職業従事者 | 31 | 42 | 1.35 | 255 | 207 | 304 | 3 | 6 | 2.00 | 113 | 112 | 114 |
| B 専門的・技術的職業従事者 | 898 | 1,422 | 1.58 | 322 | 272 | 372 | 396 | 477 | 1.20 | 164 | 151 | 177 |
| 07製造技術者(開発) | 25 | 85 | 3.40 | 340 | 272 | 408 | 10 | 0 | 0.00 | - | - | - |
| 08製造技術者(開発を除く) | 42 | 24 | 0.57 | 278 | 224 | 331 | 14 | 0 | 0.00 | - | - | - |
| 09建築・土木・測量技術者 | 33 | 233 | 7.06 | 362 | 255 | 469 | 10 | 5 | 0.50 | 138 | 125 | 150 |
| 10情報処理・通信技術者 | 135 | 234 | 1.73 | 380 | 302 | 459 | 29 | 13 | 0.45 | 116 | 112 | 120 |
| 11その他の技術者 | 6 | 3 | 0.50 | 258 | 230 | 287 | 0 | 2 | 999.99 | 140 | 140 | 140 |
| 12医師、歯科医師、獣医師、薬剤師 | 22 | 6 | 0.27 | - | - | - | 18 | 11 | 0.61 | 220 | 204 | 236 |
| 13保健師、助産師、看護師 | 122 | 256 | 2.10 | 303 | 280 | 326 | 80 | 139 | 1.74 | 181 | 163 | 198 |
| 14医療技術者 | 35 | 91 | 2.60 | 282 | 265 | 299 | 21 | 47 | 2.24 | 176 | 141 | 211 |
| 15その他の保健医療従事者 | 34 | 31 | 0.91 | 238 | 220 | 256 | 15 | 13 | 0.87 | 148 | 138 | 157 |
| 16社会福祉専門職業従事者 | 134 | 400 | 2.99 | 279 | 270 | 288 | 72 | 134 | 1.86 | 131 | 127 | 135 |
| 22美術家、デザイナー、写真家、映像撮影者 | 118 | 4 | 0.03 | 240 | 180 | 300 | 33 | 3 | 0.09 | - | - | - |
| 05.06.17~21.23.24その他の専門的職業 | 192 | 55 | 0.29 | 279 | 246 | 312 | 94 | 110 | 1.17 | 201 | 197 | 205 |
| C 事務従事者 | 1,948 | 525 | 0.27 | 248 | 219 | 276 | 892 | 310 | 0.35 | 133 | 128 | 138 |
| 25一般事務従事者 | 1,586 | 296 | 0.19 | 239 | 215 | 263 | 774 | 214 | 0.28 | 132 | 128 | 135 |
| 26会計事務従事者 | 154 | 58 | 0.38 | 268 | 240 | 295 | 43 | 19 | 0.44 | 132 | 127 | 137 |
| 27生産関連事務従事者 | 34 | 28 | 0.82 | 232 | 197 | 268 | 9 | 5 | 0.56 | 150 | 121 | 180 |
| 28営業・販売事務従事者 | 128 | 87 | 0.68 | 272 | 230 | 314 | 30 | 18 | 0.60 | 153 | 135 | 171 |
| 29外勤事務従事者 | 0 | 0 | 0.00 | - | - | - | 2 | 0 | 0.00 | - | - | - |
| 30運輸・郵便事務従事者 | 10 | 51 | 5.10 | 217 | 201 | 233 | 4 | 6 | 1.50 | - | - | - |
| 31事務用機器操作員 | 36 | 5 | 0.14 | - | - | - | 30 | 48 | 1.60 | 120 | 117 | 124 |
| D 販売従事者 | 384 | 711 | 1.85 | 309 | 255 | 363 | 155 | 70 | 0.45 | 124 | 117 | 132 |
| 32商品販売従事者 | 133 | 215 | 1.62 | 265 | 218 | 311 | 130 | 51 | 0.39 | 123 | 115 | 131 |
| 33販売類似職業従事者 | 12 | 20 | 1.67 | 330 | 330 | 330 | 5 | 0 | 0.00 | - | - | - |
| 34営業職業従事者 | 239 | 476 | 1.99 | 328 | 270 | 386 | 20 | 19 | 0.95 | 140 | 140 | 140 |
| E サービス職業従事者 | 422 | 881 | 2.09 | 265 | 245 | 285 | 398 | 722 | 1.81 | 124 | 121 | 128 |
| 35家庭生活支援サービス職業従事者 | 2 | 1 | 0.50 | 250 | 200 | 300 | 8 | 8 | 1.00 | 130 | 125 | 135 |
| 36介護サービス職業従事者 | 93 | 670 | 7.20 | 266 | 255 | 277 | 79 | 349 | 4.42 | 133 | 128 | 138 |
| 37保健医療サービス職業従事者 | 23 | 37 | 1.61 | 209 | 201 | 218 | 11 | 20 | 1.82 | 127 | 124 | 129 |
| 38生活衛生サービス職業従事者 | 31 | 12 | 0.39 | 385 | 270 | 500 | 24 | 25 | 1.04 | 121 | 114 | 128 |
| 39飲食物調理従事者 | 98 | 89 | 0.91 | 284 | 226 | 343 | 98 | 134 | 1.37 | 119 | 117 | 121 |
| 40接客・給仕職業従事者 | 81 | 20 | 0.25 | 325 | 256 | 393 | 62 | 81 | 1.31 | 118 | 115 | 121 |
| 41居住施設・ビル等管理人 | 40 | 12 | 0.30 | 255 | 238 | 273 | 72 | 63 | 0.88 | 115 | 115 | 115 |
| 42その他のサービス職業従事者 | 54 | 40 | 0.74 | 266 | 222 | 310 | 44 | 42 | 0.95 | 124 | 120 | 128 |
| F 保安職業従事者 | 36 | 263 | 7.31 | 205 | 198 | 212 | 38 | 120 | 3.16 | 116 | 114 | 119 |
| G 農林漁業従事者 | 16 | 1 | 0.06 | - | - | - | 5 | 0 | 0.00 | - | - | - |
| H 生産工程従事者 | 214 | 402 | 1.88 | 252 | 217 | 287 | 62 | 65 | 1.05 | 124 | 116 | 133 |
| 49生産設備制御・監視従事者(金属製品) | 4 | 81 | 20.25 | 316 | 236 | 397 | 0 | 0 | 0.00 | - | - | - |
| 50生産設備制御・監視従事者(金属製品を除く) | 11 | 11 | 1.00 | 205 | 198 | 213 | 1 | 2 | 2.00 | - | - | - |
| 51機械組立設備制御・監視従事者 | 6 | 5 | 0.83 | 250 | 220 | 280 | 0 | 0 | 0.00 | - | - | - |
| 52製品製造・加工処理従事者(金属製品) | 22 | 47 | 2.14 | 287 | 230 | 344 | 2 | 0 | 0.00 | - | - | - |
| 53製品製造・加工処理従事者(金属製品を除く) | 70 | 59 | 0.84 | 239 | 214 | 264 | 36 | 44 | 1.22 | 125 | 117 | 133 |
| 54機械組立従事者 | 13 | 32 | 2.46 | 257 | 210 | 303 | 6 | 0 | 0.00 | - | - | - |
| 55機械整備・修理従事者 | 26 | 131 | 5.04 | 242 | 214 | 270 | 3 | 16 | 5.33 | 128 | 117 | 140 |
| 56製品検査従事者(金属製品) | 8 | 1 | 0.13 | - | - | - | 1 | 0 | 0.00 | - | - | - |
| 57製品検査従事者(金属製品を除く) | 8 | 6 | 0.75 | 221 | 196 | 246 | 1 | 3 | 3.00 | 112 | 112 | 112 |
| 58機械検査従事者 | 1 | 7 | 7.00 | 240 | 240 | 240 | 2 | 0 | 0.00 | - | - | - |
| 59生産関連・生産類似作業従事者 | 45 | 22 | 0.49 | 327 | 245 | 409 | 10 | 0 | 0.00 | - | - | - |
| I 輸送・機械運転従事者 | 151 | 328 | 2.17 | 253 | 225 | 282 | 47 | 62 | 1.32 | 133 | 131 | 135 |
| 60鉄道運転従事者 | 1 | 0 | 0.00 | - | - | - | 0 | 0 | 0.00 | - | - | - |
| 61自動車運転従事者 | 89 | 184 | 2.07 | 253 | 234 | 271 | 32 | 59 | 1.84 | 133 | 131 | 135 |
| 62船舶・航空機運転従事者 | 1 | 0 | 0.00 | - | - | - | 0 | 0 | 0.00 | - | - | - |
| 63その他の輸送従事者 | 25 | 44 | 1.76 | 245 | 199 | 290 | 8 | 0 | 0.00 | - | - | - |
| 64定置・建設機械運転従事者 | 35 | 100 | 2.86 | 256 | 227 | 286 | 7 | 3 | 0.43 | 135 | 135 | 135 |
| J 建設・採掘従事者 | 48 | 241 | 5.02 | 350 | 296 | 404 | 1 | 1 | 1.00 | 181 | 138 | 225 |
| 65建設躯体工事従事者 | 4 | 134 | 33.50 | 331 | 287 | 374 | 0 | 0 | 0.00 | - | - | - |
| 66建設従事者(建設躯体工事従事者を除く) | 18 | 31 | 1.72 | 297 | 243 | 350 | 0 | 0 | 0.00 | - | - | - |
| 67電気工事従事者 | 15 | 18 | 1.20 | 372 | 283 | 462 | 1 | 1 | 1.00 | 181 | 138 | 225 |
| 68土木作業従事者 | 11 | 58 | 5.27 | 381 | 329 | 433 | 0 | 0 | 0.00 | - | - | - |
| 69採掘従事者 | 0 | 0 | 0.00 | - | - | - | 0 | 0 | 0.00 | - | - | - |
| K 運搬・清掃・包装等従事者 | 288 | 254 | 0.88 | 239 | 217 | 261 | 418 | 437 | 1.05 | 118 | 117 | 118 |
| 70運搬従事者 | 132 | 135 | 1.02 | 246 | 221 | 271 | 48 | 37 | 0.77 | 133 | 130 | 135 |
| 71清掃従事者 | 42 | 50 | 1.19 | 227 | 213 | 241 | 152 | 292 | 1.92 | 117 | 117 | 118 |
| 72包装従事者 | 7 | 4 | 0.57 | 199 | 189 | 209 | 24 | 20 | 0.83 | 112 | 112 | 112 |
| 73その他の運搬・清掃・包装等従事者 | 107 | 65 | 0.61 | 239 | 215 | 263 | 194 | 88 | 0.45 | 117 | 115 | 119 |
| I T 関連職業合計 | 204 | 304 | 1.49 | 370 | 294 | 445 | 65 | 42 | 0.65 | 119 | 116 | 123 |
| 福祉関連職業合計 | 310 | 1,329 | 4.29 | 287 | 273 | 302 | 209 | 607 | 2.90 | 151 | 138 | 163 |
| (うち介護関係) | 151 | 994 | 6.58 | 280 | 270 | 289 | 109 | 435 | 3.99 | 130 | 126 | 135 |
| 分類不能の職業 | 401 | 0 | 0.00 | - | - | - | 262 | 0 | 0.00 | - | - | - |

(注1) I T 関連職業合計=072、082、10、101、102、103、104、105、106、109、246、311、312、512、542、552、673、674の合計

福祉関連職業合計=13、131、132、133、144、145、161、162、169、351、36、361、362の合計 (うち介護関係)=162、169、351、36、361、362の合計

(注2) 求人賃金欄の「-」は、当月中に「新規求人」の受理が無かったため、「-」と表示しています。

【職種別常用求人・求職の状況 ハローワーク西神 受理分】

令和8年2月分

| 職業 (日本標準職業分類) | 1 フルタイム | | | | | | 2 パートタイム | | | | | |
|----------------------------|------------|-----------|------------|----------|------|------|------------|-----------|------------|----------|------|------|
| | 有効 求職者数 | 有効 求人数 | 有効 求人倍率 | 求人賃金(千円) | | | 有効 求職者数 | 有効 求人数 | 有効 求人倍率 | 求人賃金(十円) | | |
| | | | | 平均 | 下限平均 | 上限平均 | | | | 平均 | 下限平均 | 上限平均 |
| 職業計 | 1,876 | 1,597 | 0.85 | 256 | 221 | 291 | 1,491 | 949 | 0.64 | 134 | 129 | 139 |
| A 管理的職業従事者 | 7 | 2 | 0.29 | 297 | 282 | 312 | 2 | 0 | 0.00 | - | - | - |
| B 専門的・技術的職業従事者 | 304 | 387 | 1.27 | 271 | 231 | 311 | 205 | 160 | 0.78 | 164 | 154 | 173 |
| 07製造技術者(開発) | 20 | 30 | 1.50 | 319 | 237 | 401 | 2 | 0 | 0.00 | - | - | - |
| 08製造技術者(開発を除く) | 45 | 39 | 0.87 | 281 | 224 | 338 | 17 | 4 | 0.24 | 140 | 130 | 150 |
| 09建築・土木・測量技術者 | 9 | 22 | 2.44 | 338 | 257 | 419 | 5 | 11 | 2.20 | - | - | - |
| 10情報処理・通信技術者 | 41 | 6 | 0.15 | 291 | 240 | 342 | 11 | 0 | 0.00 | - | - | - |
| 11その他の技術者 | 3 | 3 | 1.00 | - | - | - | 0 | 1 | 999.99 | 158 | 154 | 162 |
| 12医師、歯科医師、獣医師、薬剤師 | 4 | 3 | 0.75 | - | - | - | 14 | 5 | 0.36 | 206 | 203 | 208 |
| 13保健師、助産師、看護師 | 40 | 107 | 2.68 | 269 | 235 | 302 | 57 | 46 | 0.81 | 176 | 167 | 186 |
| 14医療技術者 | 13 | 55 | 4.23 | 285 | 234 | 336 | 15 | 22 | 1.47 | 189 | 169 | 209 |
| 15その他の保健医療従事者 | 23 | 17 | 0.74 | 245 | 222 | 268 | 5 | 8 | 1.60 | 153 | 148 | 158 |
| 16社会福祉専門職業従事者 | 43 | 98 | 2.28 | 243 | 223 | 264 | 43 | 31 | 0.72 | 124 | 120 | 128 |
| 22美術家、デザイナー、写真家、映像撮影者 | 34 | 0 | 0.00 | - | - | - | 7 | 0 | 0.00 | - | - | - |
| 05.06.17~21.23.24その他の専門的職業 | 29 | 7 | 0.24 | - | - | - | 29 | 32 | 1.10 | 161 | 151 | 172 |
| C 事務従事者 | 553 | 147 | 0.27 | 220 | 200 | 241 | 342 | 103 | 0.30 | 125 | 122 | 128 |
| 25一般事務従事者 | 461 | 97 | 0.21 | 218 | 198 | 239 | 303 | 76 | 0.25 | 125 | 121 | 128 |
| 26会計事務従事者 | 41 | 10 | 0.24 | 199 | 183 | 215 | 17 | 8 | 0.47 | 137 | 133 | 140 |
| 27生産関連事務従事者 | 19 | 10 | 0.53 | 232 | 229 | 235 | 5 | 12 | 2.40 | 112 | 112 | 112 |
| 28営業・販売事務従事者 | 23 | 25 | 1.09 | 241 | 216 | 267 | 9 | 7 | 0.78 | - | - | - |
| 29外勤事務従事者 | 1 | 0 | 0.00 | - | - | - | 0 | 0 | 0.00 | - | - | - |
| 30運輸・郵便事務従事者 | 4 | 5 | 1.25 | - | - | - | 1 | 0 | 0.00 | - | - | - |
| 31事務用機器操作員 | 4 | 0 | 0.00 | - | - | - | 7 | 0 | 0.00 | - | - | - |
| D 販売従事者 | 88 | 72 | 0.82 | 270 | 233 | 307 | 51 | 44 | 0.86 | 123 | 119 | 126 |
| 32商品販売従事者 | 32 | 8 | 0.25 | - | - | - | 36 | 43 | 1.19 | 119 | 116 | 122 |
| 33販売類似職業従事者 | 2 | 0 | 0.00 | - | - | - | 2 | 0 | 0.00 | - | - | - |
| 34営業職業従事者 | 54 | 64 | 1.19 | 270 | 233 | 307 | 13 | 1 | 0.08 | 145 | 140 | 150 |
| E サービス職業従事者 | 125 | 282 | 2.26 | 245 | 217 | 273 | 148 | 378 | 2.55 | 126 | 122 | 130 |
| 35家庭生活支援サービス職業従事者 | 0 | 0 | 0.00 | - | - | - | 2 | 2 | 1.00 | - | - | - |
| 36介護サービス職業従事者 | 42 | 172 | 4.10 | 248 | 206 | 289 | 35 | 144 | 4.11 | 125 | 121 | 128 |
| 37保健医療サービス職業従事者 | 6 | 41 | 6.83 | 209 | 191 | 227 | 12 | 19 | 1.58 | 122 | 117 | 128 |
| 38生活衛生サービス職業従事者 | 5 | 9 | 1.80 | - | - | - | 6 | 16 | 2.67 | 119 | 112 | 126 |
| 39飲食物調理従事者 | 20 | 31 | 1.55 | 261 | 248 | 275 | 35 | 95 | 2.71 | 118 | 116 | 119 |
| 40接客・給仕職業従事者 | 20 | 27 | 1.35 | 219 | 204 | 234 | 23 | 70 | 3.04 | 134 | 126 | 143 |
| 41居住施設・ビル等管理人 | 18 | 0 | 0.00 | - | - | - | 21 | 3 | 0.14 | 213 | 213 | 213 |
| 42その他のサービス職業従事者 | 14 | 2 | 0.14 | - | - | - | 14 | 29 | 2.07 | 127 | 127 | 127 |
| F 保安職業従事者 | 16 | 49 | 3.06 | 226 | 201 | 250 | 9 | 10 | 1.11 | 135 | 120 | 150 |
| G 農林漁業従事者 | 12 | 6 | 0.50 | 283 | 210 | 357 | 5 | 23 | 4.60 | 114 | 112 | 117 |
| H 生産工程従事者 | 127 | 340 | 2.68 | 252 | 213 | 291 | 56 | 70 | 1.25 | 131 | 128 | 133 |
| 49生産設備制御・監視従事者(金属製品) | 3 | 7 | 2.33 | 223 | 191 | 255 | 0 | 0 | 0.00 | - | - | - |
| 50生産設備制御・監視従事者(金属製品を除く) | 7 | 15 | 2.14 | 232 | 200 | 265 | 3 | 10 | 3.33 | 147 | 140 | 153 |
| 51機械組立設備制御・監視従事者 | 0 | 2 | 999.99 | - | - | - | 1 | 0 | 0.00 | - | - | - |
| 52製品製造・加工処理従事者(金属製品) | 41 | 131 | 3.20 | 262 | 218 | 306 | 7 | 16 | 2.29 | 139 | 134 | 144 |
| 53製品製造・加工処理従事者(金属製品を除く) | 34 | 57 | 1.68 | 243 | 214 | 272 | 24 | 28 | 1.17 | 135 | 135 | 135 |
| 54機械組立従事者 | 11 | 42 | 3.82 | 251 | 210 | 292 | 10 | 8 | 0.80 | 114 | 114 | 114 |
| 55機械整備・修理従事者 | 10 | 32 | 3.20 | 269 | 222 | 316 | 2 | 1 | 0.50 | - | - | - |
| 56製品検査従事者(金属製品) | 3 | 7 | 2.33 | 233 | 205 | 261 | 1 | 0 | 0.00 | - | - | - |
| 57製品検査従事者(金属製品を除く) | 2 | 5 | 2.50 | 245 | 224 | 265 | 2 | 4 | 2.00 | - | - | - |
| 58機械検査従事者 | 2 | 5 | 2.50 | - | - | - | 0 | 0 | 0.00 | - | - | - |
| 59生産関連・生産類似作業従事者 | 14 | 37 | 2.64 | 235 | 203 | 267 | 6 | 3 | 0.50 | 118 | 118 | 118 |
| I 輸送・機械運転従事者 | 101 | 110 | 1.09 | 286 | 258 | 314 | 34 | 23 | 0.68 | 120 | 120 | 120 |
| 60鉄道運転従事者 | 0 | 0 | 0.00 | - | - | - | 0 | 0 | 0.00 | - | - | - |
| 61自動車運転従事者 | 69 | 87 | 1.26 | 287 | 260 | 314 | 17 | 19 | 1.12 | 117 | 117 | 117 |
| 62船舶・航空機運転従事者 | 0 | 0 | 0.00 | - | - | - | 0 | 0 | 0.00 | - | - | - |
| 63その他の輸送従事者 | 23 | 4 | 0.17 | - | - | - | 9 | 4 | 0.44 | 130 | 130 | 130 |
| 64定置・建設機械運転従事者 | 9 | 19 | 2.11 | 282 | 247 | 316 | 8 | 0 | 0.00 | - | - | - |
| J 建設・採掘従事者 | 20 | 99 | 4.95 | 312 | 234 | 391 | 2 | 0 | 0.00 | - | - | - |
| 65建設躯体工事従事者 | 2 | 25 | 12.50 | 302 | 220 | 384 | 0 | 0 | 0.00 | - | - | - |
| 66建設従事者(建設躯体工事従事者を除く) | 12 | 25 | 2.08 | 346 | 230 | 461 | 2 | 0 | 0.00 | - | - | - |
| 67電気工事従事者 | 4 | 20 | 5.00 | 258 | 188 | 329 | 0 | 0 | 0.00 | - | - | - |
| 68土木作業従事者 | 2 | 29 | 14.50 | 331 | 271 | 390 | 0 | 0 | 0.00 | - | - | - |
| 69採掘従事者 | 0 | 0 | 0.00 | - | - | - | 0 | 0 | 0.00 | - | - | - |
| K 運搬・清掃・包装等従事者 | 189 | 103 | 0.54 | 245 | 221 | 268 | 247 | 138 | 0.56 | 118 | 116 | 120 |
| 70運搬従事者 | 83 | 38 | 0.46 | 254 | 235 | 274 | 27 | 18 | 0.67 | 115 | 115 | 116 |
| 71清掃従事者 | 26 | 16 | 0.62 | 255 | 240 | 271 | 68 | 40 | 0.59 | 115 | 115 | 115 |
| 72包装従事者 | 3 | 4 | 1.33 | 226 | 202 | 250 | 5 | 15 | 3.00 | - | - | - |
| 73その他の運搬・清掃・包装等従事者 | 77 | 45 | 0.58 | 234 | 204 | 264 | 147 | 65 | 0.44 | 122 | 117 | 126 |
| I T 関連職業合計 | 60 | 30 | 0.50 | 254 | 211 | 297 | 23 | 0 | 0.00 | - | - | - |
| 福祉関連職業合計 | 111 | 385 | 3.47 | 257 | 222 | 291 | 120 | 216 | 1.80 | 139 | 133 | 146 |
| (うち介護関係) | 65 | 237 | 3.65 | 247 | 214 | 280 | 55 | 164 | 2.98 | 124 | 120 | 127 |
| 分類不能の職業 | 334 | 0 | 0.00 | - | - | - | 390 | 0 | 0.00 | - | - | - |

(注1) I T 関連職業合計=072、082、10、101、102、103、104、105、106、109、246、311、312、512、542、552、673、674の合計

福祉関連職業合計=13、131、132、133、144、145、161、162、169、351、36、361、362の合計 (うち介護関係)=162、169、351、36、361、362の合計

(注2) 求人賃金欄の「-」は、当月中に「新規求人」の受理が無かったため、「-」と表示しています。

【職種別常用求人・求職の状況 ハローワーク尼崎 受理分】

令和8年2月分

| 職業 (日本標準職業分類) | 1 フルタイム | | | | | | 2 パートタイム | | | | | |
|----------------------------|------------|-----------|------------|----------|------|------|------------|-----------|------------|----------|------|------|
| | 有効 求職者数 | 有効 求人数 | 有効 求人倍率 | 求人賃金(千円) | | | 有効 求職者数 | 有効 求人数 | 有効 求人倍率 | 求人賃金(十円) | | |
| | | | | 平均 | 下限平均 | 上限平均 | | | | 平均 | 下限平均 | 上限平均 |
| 職業計 | 4,351 | 3,610 | 0.83 | 272 | 236 | 308 | 2,699 | 2,149 | 0.80 | 134 | 129 | 139 |
| A 管理的職業従事者 | 12 | 28 | 2.33 | 345 | 272 | 418 | 5 | 0 | 0.00 | - | - | - |
| B 専門的・技術的職業従事者 | 684 | 1,032 | 1.51 | 293 | 252 | 333 | 262 | 470 | 1.79 | 160 | 151 | 168 |
| 07製造技術者(開発) | 38 | 117 | 3.08 | 348 | 273 | 423 | 7 | 0 | 0.00 | - | - | - |
| 08製造技術者(開発を除く) | 55 | 62 | 1.13 | 343 | 263 | 422 | 14 | 0 | 0.00 | - | - | - |
| 09建築・土木・測量技術者 | 34 | 196 | 5.76 | 411 | 305 | 516 | 3 | 5 | 1.67 | 161 | 146 | 176 |
| 10情報処理・通信技術者 | 120 | 66 | 0.55 | 384 | 300 | 467 | 11 | 3 | 0.27 | 175 | 175 | 175 |
| 11その他の技術者 | 2 | 13 | 6.50 | 252 | 226 | 278 | 0 | 1 | 999.99 | 112 | 112 | 112 |
| 12医師、歯科医師、獣医師、薬剤師 | 11 | 15 | 1.36 | 311 | 259 | 362 | 20 | 9 | 0.45 | 290 | 280 | 300 |
| 13保健師、助産師、看護師 | 89 | 183 | 2.06 | 279 | 257 | 301 | 60 | 163 | 2.72 | 179 | 168 | 190 |
| 14医療技術者 | 22 | 84 | 3.82 | 265 | 240 | 290 | 18 | 27 | 1.50 | 168 | 162 | 173 |
| 15その他の保健医療従事者 | 25 | 44 | 1.76 | 237 | 229 | 246 | 10 | 28 | 2.80 | 130 | 125 | 135 |
| 16社会福祉専門職業従事者 | 117 | 226 | 1.93 | 245 | 231 | 259 | 59 | 190 | 3.22 | 132 | 124 | 140 |
| 22美術家、デザイナー、写真家、映像撮影者 | 83 | 4 | 0.05 | 275 | 200 | 350 | 18 | 2 | 0.11 | - | - | - |
| 05.06.17~21.23.24その他の専門的職業 | 88 | 22 | 0.25 | 255 | 220 | 290 | 42 | 42 | 1.00 | 171 | 166 | 176 |
| C 事務従事者 | 1,166 | 268 | 0.23 | 239 | 216 | 263 | 584 | 273 | 0.47 | 132 | 127 | 137 |
| 25一般事務従事者 | 901 | 155 | 0.17 | 227 | 207 | 247 | 479 | 218 | 0.46 | 133 | 128 | 138 |
| 26会計事務従事者 | 102 | 31 | 0.30 | 263 | 231 | 295 | 26 | 17 | 0.65 | 134 | 124 | 145 |
| 27生産関連事務従事者 | 42 | 28 | 0.67 | 244 | 211 | 278 | 17 | 6 | 0.35 | 120 | 118 | 121 |
| 28営業・販売事務従事者 | 80 | 40 | 0.50 | 260 | 236 | 283 | 18 | 22 | 1.22 | 130 | 126 | 135 |
| 29外勤事務従事者 | 1 | 3 | 3.00 | - | - | - | 0 | 1 | 999.99 | - | - | - |
| 30運輸・郵便事務従事者 | 6 | 7 | 1.17 | 269 | 215 | 323 | 2 | 2 | 1.00 | 120 | 120 | 120 |
| 31事務用機器操作員 | 34 | 4 | 0.12 | - | - | - | 42 | 7 | 0.17 | 116 | 112 | 120 |
| D 販売従事者 | 228 | 265 | 1.16 | 278 | 238 | 317 | 105 | 58 | 0.55 | 129 | 127 | 131 |
| 32商品販売従事者 | 100 | 25 | 0.25 | 262 | 229 | 296 | 98 | 54 | 0.55 | 129 | 127 | 131 |
| 33販売類似職業従事者 | 9 | 6 | 0.67 | 246 | 233 | 259 | 2 | 1 | 0.50 | - | - | - |
| 34営業職業従事者 | 119 | 234 | 1.97 | 281 | 240 | 323 | 5 | 3 | 0.60 | - | - | - |
| E サービス職業従事者 | 307 | 430 | 1.40 | 249 | 227 | 270 | 323 | 564 | 1.75 | 127 | 122 | 133 |
| 35家庭生活支援サービス職業従事者 | 0 | 0 | 0.00 | - | - | - | 3 | 4 | 1.33 | 112 | 112 | 112 |
| 36介護サービス職業従事者 | 107 | 230 | 2.15 | 241 | 225 | 257 | 88 | 340 | 3.86 | 131 | 126 | 136 |
| 37保健医療サービス職業従事者 | 20 | 52 | 2.60 | 218 | 197 | 238 | 16 | 34 | 2.13 | 139 | 113 | 165 |
| 38生活衛生サービス職業従事者 | 39 | 7 | 0.18 | 250 | 200 | 300 | 17 | 5 | 0.29 | 135 | 120 | 150 |
| 39飲食調理従事者 | 62 | 41 | 0.66 | 247 | 223 | 271 | 104 | 94 | 0.90 | 119 | 116 | 121 |
| 40接客・給仕職業従事者 | 35 | 82 | 2.34 | 344 | 306 | 381 | 39 | 24 | 0.62 | 136 | 122 | 150 |
| 41居住施設・ビル等管理人 | 21 | 2 | 0.10 | 257 | 247 | 266 | 30 | 10 | 0.33 | 113 | 112 | 114 |
| 42その他のサービス職業従事者 | 23 | 16 | 0.70 | 300 | 254 | 345 | 26 | 53 | 2.04 | 122 | 113 | 130 |
| F 保安職業従事者 | 22 | 93 | 4.23 | 196 | 193 | 198 | 26 | 184 | 7.08 | 121 | 120 | 121 |
| G 農林漁業従事者 | 15 | 4 | 0.27 | - | - | - | 7 | 4 | 0.57 | 179 | 148 | 210 |
| H 生産工程従事者 | 302 | 478 | 1.58 | 262 | 222 | 301 | 65 | 95 | 1.46 | 125 | 118 | 132 |
| 49生産設備制御・監視従事者(金属製品) | 9 | 10 | 1.11 | 236 | 205 | 268 | 1 | 0 | 0.00 | - | - | - |
| 50生産設備制御・監視従事者(金属製品を除く) | 7 | 18 | 2.57 | 239 | 198 | 280 | 3 | 0 | 0.00 | - | - | - |
| 51機械組立設備制御・監視従事者 | 5 | 4 | 0.80 | 267 | 229 | 304 | 0 | 0 | 0.00 | - | - | - |
| 52製品製造・加工処理従事者(金属製品) | 70 | 141 | 2.01 | 252 | 219 | 285 | 6 | 9 | 1.50 | 129 | 118 | 140 |
| 53製品製造・加工処理従事者(金属製品を除く) | 78 | 65 | 0.83 | 247 | 216 | 278 | 29 | 59 | 2.03 | 120 | 115 | 125 |
| 54機械組立従事者 | 31 | 96 | 3.10 | 254 | 216 | 291 | 9 | 13 | 1.44 | 123 | 114 | 133 |
| 55機械整備・修理従事者 | 35 | 75 | 2.14 | 294 | 236 | 351 | 4 | 3 | 0.75 | 138 | 125 | 150 |
| 56製品検査従事者(金属製品) | 7 | 8 | 1.14 | 210 | 198 | 221 | 2 | 4 | 2.00 | 121 | 112 | 130 |
| 57製品検査従事者(金属製品を除く) | 3 | 11 | 3.67 | 184 | 176 | 191 | 1 | 2 | 2.00 | - | - | - |
| 58機械検査従事者 | 5 | 10 | 2.00 | 221 | 203 | 239 | 1 | 0 | 0.00 | - | - | - |
| 59生産関連・生産類似作業従事者 | 52 | 40 | 0.77 | 309 | 249 | 369 | 9 | 5 | 0.56 | 143 | 134 | 153 |
| I 輸送・機械運転従事者 | 157 | 322 | 2.05 | 243 | 221 | 265 | 44 | 83 | 1.89 | 123 | 118 | 128 |
| 60鉄道運転従事者 | 1 | 0 | 0.00 | - | - | - | 0 | 0 | 0.00 | - | - | - |
| 61自動車運転従事者 | 92 | 240 | 2.61 | 249 | 225 | 273 | 33 | 77 | 2.33 | 122 | 117 | 127 |
| 62船舶・航空機運転従事者 | 1 | 3 | 3.00 | - | - | - | 0 | 0 | 0.00 | - | - | - |
| 63その他の輸送従事者 | 16 | 30 | 1.88 | 236 | 217 | 255 | 2 | 0 | 0.00 | - | - | - |
| 64定置・建設機械運転従事者 | 47 | 49 | 1.04 | 218 | 201 | 235 | 9 | 6 | 0.67 | 150 | 140 | 160 |
| J 建設・採掘従事者 | 59 | 464 | 7.86 | 317 | 259 | 376 | 8 | 17 | 2.13 | - | - | - |
| 65建設躯体工事従事者 | 8 | 87 | 10.88 | 330 | 253 | 407 | 0 | 0 | 0.00 | - | - | - |
| 66建設従事者(建設躯体工事従事者を除く) | 26 | 126 | 4.85 | 331 | 277 | 386 | 4 | 2 | 0.50 | - | - | - |
| 67電気工事従事者 | 17 | 162 | 9.53 | 301 | 245 | 356 | 4 | 0 | 0.00 | - | - | - |
| 68土木作業従事者 | 8 | 89 | 11.13 | 325 | 261 | 389 | 0 | 15 | 999.99 | - | - | - |
| 69採掘従事者 | 0 | 0 | 0.00 | - | - | - | 0 | 0 | 0.00 | - | - | - |
| K 運搬・清掃・包装等従事者 | 338 | 226 | 0.67 | 260 | 230 | 290 | 457 | 401 | 0.88 | 121 | 119 | 123 |
| 70運搬従事者 | 145 | 131 | 0.90 | 256 | 228 | 285 | 55 | 59 | 1.07 | 125 | 120 | 130 |
| 71清掃従事者 | 43 | 34 | 0.79 | 265 | 232 | 298 | 120 | 239 | 1.99 | 120 | 119 | 121 |
| 72包装従事者 | 2 | 8 | 4.00 | 275 | 250 | 300 | 20 | 8 | 0.40 | - | - | - |
| 73その他の運搬・清掃・包装等従事者 | 148 | 53 | 0.36 | 266 | 230 | 301 | 262 | 95 | 0.36 | 119 | 116 | 122 |
| I T 関連職業合計 | 187 | 206 | 1.10 | 343 | 268 | 418 | 56 | 21 | 0.38 | 145 | 144 | 146 |
| 福祉関連職業合計 | 270 | 642 | 2.38 | 257 | 239 | 275 | 177 | 623 | 3.52 | 146 | 139 | 153 |
| (うち介護関係) | 159 | 376 | 2.36 | 244 | 230 | 258 | 108 | 437 | 4.05 | 132 | 126 | 137 |
| 分類不能の職業 | 1,061 | 0 | 0.00 | - | - | - | 813 | 0 | 0.00 | - | - | - |

(注1) I T 関連職業合計=072、082、10、101、102、103、104、105、106、109、246、311、312、512、542、552、673、674の合計

福祉関連職業合計=13、131、132、133、144、145、161、162、169、351、36、361、362の合計 (うち介護関係)=162、169、351、36、361、362の合計

(注2) 求人賃金欄の「-」は、当月中に「新規求人」の受理が無かったため、「-」と表示しています。

【職種別常用求人・求職の状況 ハローワーク西宮 受理分】

令和8年2月分

| 職 業 (日本標準職業分類) | 1 フルタイム | | | | | | 2 パートタイム | | | | | |
|----------------------------|------------|-----------|------------|----------|------|------|------------|-----------|------------|----------|------|------|
| | 有効 求職者数 | 有効 求人数 | 有効 求人倍率 | 求人賃金(千円) | | | 有効 求職者数 | 有効 求人数 | 有効 求人倍率 | 求人賃金(十円) | | |
| | | | | 平均 | 下限平均 | 上限平均 | | | | 平均 | 下限平均 | 上限平均 |
| 職 業 計 | 4,937 | 2,981 | 0.60 | 277 | 245 | 308 | 3,663 | 2,618 | 0.71 | 136 | 129 | 142 |
| A 管理的職業従事者 | 49 | 16 | 0.33 | 333 | 310 | 355 | 11 | 0 | 0.00 | - | - | - |
| B 専門的・技術的職業従事者 | 929 | 1,025 | 1.10 | 292 | 255 | 330 | 529 | 483 | 0.91 | 173 | 163 | 183 |
| 07製造技術者(開発) | 47 | 18 | 0.38 | 290 | 246 | 334 | 12 | 1 | 0.08 | - | - | - |
| 08製造技術者(開発を除く) | 70 | 25 | 0.36 | 248 | 221 | 274 | 30 | 9 | 0.30 | - | - | - |
| 09建築・土木・測量技術者 | 48 | 110 | 2.29 | 361 | 291 | 431 | 17 | 2 | 0.12 | 131 | 112 | 150 |
| 10情報処理・通信技術者 | 141 | 43 | 0.30 | 343 | 284 | 402 | 22 | 0 | 0.00 | - | - | - |
| 11その他の技術者 | 8 | 3 | 0.38 | - | - | - | 3 | 0 | 0.00 | - | - | - |
| 12医師、歯科医師、獣医師、薬剤師 | 15 | 17 | 1.13 | 344 | 275 | 414 | 24 | 26 | 1.08 | 210 | 196 | 224 |
| 13保健師、助産師、看護師 | 90 | 258 | 2.87 | 285 | 256 | 314 | 119 | 153 | 1.29 | 186 | 174 | 198 |
| 14医療技術者 | 34 | 128 | 3.76 | 282 | 244 | 321 | 27 | 92 | 3.41 | 186 | 179 | 194 |
| 15その他の保健医療従事者 | 34 | 68 | 2.00 | 255 | 232 | 278 | 19 | 24 | 1.26 | 146 | 137 | 155 |
| 16社会福祉専門職業従事者 | 127 | 310 | 2.44 | 275 | 250 | 301 | 99 | 135 | 1.36 | 137 | 131 | 143 |
| 22美術家、デザイナー、写真家、映像撮影者 | 124 | 7 | 0.06 | 220 | 190 | 249 | 45 | 2 | 0.04 | - | - | - |
| 05.06.17~21.23.24その他の専門的職業 | 191 | 38 | 0.20 | 295 | 244 | 345 | 112 | 39 | 0.35 | 165 | 155 | 174 |
| C 事務従事者 | 1,623 | 245 | 0.15 | 242 | 219 | 265 | 1,075 | 289 | 0.27 | 128 | 122 | 133 |
| 25一般事務従事者 | 1,282 | 182 | 0.14 | 238 | 215 | 260 | 913 | 223 | 0.24 | 128 | 122 | 134 |
| 26会計事務従事者 | 143 | 22 | 0.15 | 268 | 238 | 298 | 51 | 8 | 0.16 | 136 | 130 | 143 |
| 27生産関連事務従事者 | 43 | 15 | 0.35 | 280 | 255 | 305 | 11 | 6 | 0.55 | 123 | 115 | 130 |
| 28営業・販売事務従事者 | 111 | 11 | 0.10 | 214 | 182 | 245 | 43 | 13 | 0.30 | 123 | 119 | 127 |
| 29外勤事務従事者 | 0 | 0 | 0.00 | - | - | - | 1 | 2 | 2.00 | 125 | 123 | 128 |
| 30運輸・郵便事務従事者 | 12 | 15 | 1.25 | 224 | 216 | 232 | 4 | 5 | 1.25 | 122 | 114 | 130 |
| 31事務用機器操作員 | 32 | 0 | 0.00 | - | - | - | 52 | 32 | 0.62 | 125 | 125 | 125 |
| D 販売従事者 | 396 | 246 | 0.62 | 308 | 281 | 334 | 176 | 158 | 0.90 | 114 | 112 | 116 |
| 32商品販売従事者 | 141 | 55 | 0.39 | 314 | 281 | 348 | 154 | 153 | 0.99 | 114 | 112 | 116 |
| 33販売類似職業従事者 | 9 | 16 | 1.78 | 275 | 200 | 350 | 2 | 4 | 2.00 | - | - | - |
| 34営業職業従事者 | 246 | 175 | 0.71 | 306 | 283 | 330 | 20 | 1 | 0.05 | - | - | - |
| E サービス職業従事者 | 388 | 587 | 1.51 | 247 | 225 | 269 | 444 | 811 | 1.83 | 132 | 123 | 140 |
| 35家庭生活支援サービス職業従事者 | 0 | 1 | 999.99 | - | - | - | 5 | 88 | 17.60 | 123 | 122 | 124 |
| 36介護サービス職業従事者 | 102 | 371 | 3.64 | 246 | 223 | 268 | 94 | 468 | 4.98 | 139 | 127 | 150 |
| 37保健医療サービス職業従事者 | 17 | 52 | 3.06 | 212 | 198 | 227 | 19 | 40 | 2.11 | 125 | 122 | 128 |
| 38生活衛生サービス職業従事者 | 33 | 39 | 1.18 | 258 | 215 | 300 | 20 | 22 | 1.10 | 136 | 126 | 146 |
| 39飲食調理従事者 | 79 | 68 | 0.86 | 250 | 230 | 269 | 110 | 80 | 0.73 | 125 | 120 | 129 |
| 40接客・給仕職業従事者 | 59 | 22 | 0.37 | 281 | 255 | 308 | 54 | 59 | 1.09 | 117 | 115 | 120 |
| 41居住施設・ビル等管理人 | 44 | 15 | 0.34 | 246 | 236 | 255 | 79 | 10 | 0.13 | 115 | 112 | 117 |
| 42その他のサービス職業従事者 | 54 | 19 | 0.35 | 290 | 248 | 331 | 63 | 44 | 0.70 | 131 | 123 | 138 |
| F 保安職業従事者 | 31 | 65 | 2.10 | 207 | 202 | 211 | 31 | 208 | 6.71 | 128 | 115 | 142 |
| G 農林漁業従事者 | 21 | 15 | 0.71 | 313 | 238 | 388 | 19 | 3 | 0.16 | - | - | - |
| H 生産工程従事者 | 187 | 200 | 1.07 | 304 | 258 | 351 | 76 | 74 | 0.97 | 127 | 121 | 133 |
| 49生産設備制御・監視従事者(金属製品) | 5 | 0 | 0.00 | - | - | - | 1 | 1 | 1.00 | - | - | - |
| 50生産設備制御・監視従事者(金属製品を除く) | 5 | 1 | 0.20 | - | - | - | 3 | 0 | 0.00 | - | - | - |
| 51機械組立設備制御・監視従事者 | 2 | 1 | 0.50 | - | - | - | 0 | 0 | 0.00 | - | - | - |
| 52製品製造・加工処理従事者(金属製品) | 29 | 28 | 0.97 | 289 | 233 | 346 | 4 | 8 | 2.00 | - | - | - |
| 53製品製造・加工処理従事者(金属製品を除く) | 61 | 83 | 1.36 | 238 | 209 | 268 | 35 | 52 | 1.49 | 113 | 112 | 114 |
| 54機械組立従事者 | 23 | 15 | 0.65 | - | - | - | 6 | 5 | 0.83 | 129 | 120 | 138 |
| 55機械整備・修理従事者 | 17 | 60 | 3.53 | 341 | 293 | 389 | 13 | 4 | 0.31 | 150 | 146 | 155 |
| 56製品検査従事者(金属製品) | 1 | 1 | 1.00 | - | - | - | 2 | 0 | 0.00 | - | - | - |
| 57製品検査従事者(金属製品を除く) | 1 | 0 | 0.00 | - | - | - | 2 | 2 | 1.00 | 112 | 112 | 112 |
| 58機械検査従事者 | 2 | 0 | 0.00 | - | - | - | 0 | 0 | 0.00 | - | - | - |
| 59生産関連・生産類似作業従事者 | 41 | 11 | 0.27 | 323 | 269 | 377 | 10 | 2 | 0.20 | 207 | 157 | 257 |
| I 輸送・機械運転従事者 | 143 | 203 | 1.42 | 293 | 269 | 316 | 53 | 75 | 1.42 | 125 | 122 | 128 |
| 60鉄道運転従事者 | 0 | 0 | 0.00 | - | - | - | 0 | 0 | 0.00 | - | - | - |
| 61自動車運転従事者 | 93 | 126 | 1.35 | 311 | 295 | 328 | 39 | 71 | 1.82 | 127 | 124 | 130 |
| 62船舶・航空機運転従事者 | 1 | 0 | 0.00 | - | - | - | 0 | 0 | 0.00 | - | - | - |
| 63その他の輸送従事者 | 20 | 44 | 2.20 | 229 | 225 | 233 | 6 | 4 | 0.67 | 113 | 113 | 113 |
| 64定置・建設機械運転従事者 | 29 | 33 | 1.14 | 271 | 228 | 313 | 8 | 0 | 0.00 | - | - | - |
| J 建設・採掘従事者 | 55 | 157 | 2.85 | 307 | 245 | 369 | 10 | 6 | 0.60 | - | - | - |
| 65建設躯体工事従事者 | 2 | 21 | 10.50 | 302 | 236 | 368 | 1 | 0 | 0.00 | - | - | - |
| 66建設従事者(建設躯体工事従事者を除く) | 22 | 51 | 2.32 | 300 | 237 | 364 | 6 | 0 | 0.00 | - | - | - |
| 67電気工事従事者 | 23 | 13 | 0.57 | 325 | 250 | 400 | 2 | 0 | 0.00 | - | - | - |
| 68土木作業従事者 | 7 | 72 | 10.29 | 315 | 257 | 373 | 1 | 6 | 6.00 | - | - | - |
| 69採掘従事者 | 1 | 0 | 0.00 | - | - | - | 0 | 0 | 0.00 | - | - | - |
| K 運搬・清掃・包装等従事者 | 290 | 222 | 0.77 | 228 | 214 | 243 | 500 | 511 | 1.02 | 117 | 116 | 118 |
| 70運搬従事者 | 123 | 94 | 0.76 | 236 | 216 | 255 | 62 | 47 | 0.76 | 126 | 121 | 131 |
| 71清掃従事者 | 29 | 43 | 1.48 | 233 | 223 | 243 | 142 | 304 | 2.14 | 116 | 116 | 117 |
| 72包装従事者 | 2 | 26 | 13.00 | 196 | 188 | 204 | 32 | 21 | 0.66 | 119 | 113 | 125 |
| 73その他の運搬・清掃・包装等従事者 | 136 | 59 | 0.43 | 217 | 208 | 226 | 264 | 139 | 0.53 | 118 | 116 | 120 |
| I T 関連職業合計 | 210 | 58 | 0.28 | 340 | 284 | 395 | 85 | 36 | 0.42 | 125 | 125 | 125 |
| 福祉関連職業合計 | 272 | 969 | 3.56 | 269 | 243 | 296 | 268 | 791 | 2.95 | 156 | 145 | 166 |
| (うち介護関係) | 163 | 616 | 3.78 | 261 | 237 | 284 | 133 | 574 | 4.32 | 138 | 127 | 148 |
| 分類不能の職業 | 825 | 0 | 0.00 | - | - | - | 739 | 0 | 0.00 | - | - | - |

(注1) I T 関連職業合計=072、082、10、101、102、103、104、105、106、109、246、311、312、512、542、552、673、674の合計

福祉関連職業合計=13、131、132、133、144、145、161、162、169、351、36、361、362の合計 (うち介護関係)=162、169、351、36、361、362の合計

(注2) 求人賃金欄の「-」は、当月中に「新規求人」の受理が無かったため、「-」と表示しています。

【職種別常用求人・求職の状況 ハローワーク伊丹 受理分】

令和8年2月分

| 職 業 (日本標準職業分類) | 1 フルタイム | | | | | | 2 パートタイム | | | | | |
|----------------------------|------------|-----------|------------|----------|------|------|------------|-----------|------------|----------|------|------|
| | 有効 求職者数 | 有効 求人数 | 有効 求人倍率 | 求人賃金(千円) | | | 有効 求職者数 | 有効 求人数 | 有効 求人倍率 | 求人賃金(十円) | | |
| | | | | 平均 | 下限平均 | 上限平均 | | | | 平均 | 下限平均 | 上限平均 |
| 職 業 計 | 2,727 | 1,802 | 0.66 | 267 | 231 | 302 | 1,936 | 1,322 | 0.68 | 138 | 131 | 145 |
| A 管理的職業従事者 | 16 | 4 | 0.25 | - | - | - | 14 | 0 | 0.00 | - | - | - |
| B 専門的・技術的職業従事者 | 485 | 628 | 1.29 | 279 | 244 | 314 | 268 | 298 | 1.11 | 169 | 158 | 180 |
| 07製造技術者(開発) | 30 | 21 | 0.70 | 291 | 231 | 350 | 12 | 0 | 0.00 | - | - | - |
| 08製造技術者(開発を除く) | 36 | 44 | 1.22 | 270 | 200 | 340 | 13 | 0 | 0.00 | - | - | - |
| 09建築・土木・測量技術者 | 23 | 47 | 2.04 | 308 | 233 | 384 | 6 | 1 | 0.17 | 130 | 120 | 140 |
| 10情報処理・通信技術者 | 81 | 10 | 0.12 | 273 | 195 | 350 | 13 | 4 | 0.31 | - | - | - |
| 11その他の技術者 | 5 | 2 | 0.40 | 281 | 228 | 335 | 1 | 1 | 1.00 | - | - | - |
| 12医師、歯科医師、獣医師、薬剤師 | 2 | 6 | 3.00 | 276 | 251 | 301 | 13 | 4 | 0.31 | 500 | 400 | 600 |
| 13保健師、助産師、看護師 | 66 | 153 | 2.32 | 283 | 261 | 305 | 56 | 72 | 1.29 | 175 | 168 | 181 |
| 14医療技術者 | 22 | 96 | 4.36 | 278 | 250 | 306 | 19 | 49 | 2.58 | 179 | 167 | 190 |
| 15その他の保健医療従事者 | 30 | 15 | 0.50 | 241 | 233 | 249 | 12 | 11 | 0.92 | 146 | 142 | 149 |
| 16社会福祉専門職業従事者 | 71 | 199 | 2.80 | 257 | 234 | 279 | 64 | 128 | 2.00 | 132 | 127 | 137 |
| 22美術家、デザイナー、写真家、映像撮影者 | 58 | 1 | 0.02 | - | - | - | 11 | 0 | 0.00 | - | - | - |
| 05.06.17~21.23.24その他の専門的職業 | 61 | 34 | 0.56 | 371 | 283 | 458 | 48 | 28 | 0.58 | 203 | 177 | 229 |
| C 事務従事者 | 723 | 88 | 0.12 | 249 | 219 | 279 | 425 | 101 | 0.24 | 135 | 131 | 139 |
| 25一般事務従事者 | 574 | 44 | 0.08 | 211 | 203 | 218 | 359 | 75 | 0.21 | 136 | 132 | 140 |
| 26会計事務従事者 | 61 | 11 | 0.18 | 278 | 245 | 311 | 24 | 7 | 0.29 | 150 | 145 | 155 |
| 27生産関連事務従事者 | 21 | 15 | 0.71 | 237 | 207 | 267 | 4 | 1 | 0.25 | - | - | - |
| 28営業・販売事務従事者 | 42 | 15 | 0.36 | 259 | 215 | 303 | 19 | 9 | 0.47 | 115 | 114 | 117 |
| 29外勤事務従事者 | 0 | 0 | 0.00 | - | - | - | 0 | 0 | 0.00 | - | - | - |
| 30運輸・郵便事務従事者 | 4 | 3 | 0.75 | 377 | 323 | 430 | 1 | 6 | 6.00 | 122 | 117 | 127 |
| 31事務用機器操作員 | 21 | 0 | 0.00 | - | - | - | 18 | 3 | 0.17 | - | - | - |
| D 販売従事者 | 175 | 92 | 0.53 | 286 | 250 | 321 | 99 | 63 | 0.64 | 146 | 138 | 154 |
| 32商品販売従事者 | 64 | 23 | 0.36 | 248 | 215 | 280 | 85 | 62 | 0.73 | 148 | 139 | 157 |
| 33販売類似職業従事者 | 5 | 0 | 0.00 | - | - | - | 1 | 0 | 0.00 | - | - | - |
| 34営業職業従事者 | 106 | 69 | 0.65 | 301 | 264 | 338 | 13 | 1 | 0.08 | 130 | 130 | 130 |
| E サービス職業従事者 | 219 | 328 | 1.50 | 227 | 212 | 242 | 255 | 478 | 1.87 | 128 | 120 | 136 |
| 35家庭生活支援サービス職業従事者 | 0 | 0 | 0.00 | - | - | - | 2 | 1 | 0.50 | - | - | - |
| 36介護サービス職業従事者 | 70 | 281 | 4.01 | 223 | 210 | 236 | 72 | 348 | 4.83 | 129 | 119 | 138 |
| 37保健医療サービス職業従事者 | 11 | 24 | 2.18 | 219 | 209 | 229 | 11 | 14 | 1.27 | 133 | 133 | 133 |
| 38生活衛生サービス職業従事者 | 16 | 5 | 0.31 | 285 | 260 | 310 | 11 | 5 | 0.45 | 152 | 120 | 183 |
| 39飲食調理従事者 | 38 | 11 | 0.29 | 225 | 201 | 250 | 72 | 71 | 0.99 | 118 | 115 | 121 |
| 40接客・給仕職業従事者 | 42 | 2 | 0.05 | - | - | - | 26 | 7 | 0.27 | 124 | 122 | 125 |
| 41居住施設・ビル等管理人 | 24 | 0 | 0.00 | - | - | - | 34 | 3 | 0.09 | 135 | 120 | 150 |
| 42その他のサービス職業従事者 | 18 | 5 | 0.28 | 283 | 240 | 325 | 27 | 29 | 1.07 | 129 | 125 | 133 |
| F 保安職業従事者 | 21 | 32 | 1.52 | 250 | 219 | 281 | 13 | 60 | 4.62 | 137 | 132 | 143 |
| G 農林漁業従事者 | 9 | 0 | 0.00 | - | - | - | 7 | 5 | 0.71 | 140 | 130 | 150 |
| H 生産工程従事者 | 177 | 265 | 1.50 | 264 | 215 | 314 | 46 | 40 | 0.87 | 119 | 114 | 125 |
| 49生産設備制御・監視従事者(金属製品) | 6 | 5 | 0.83 | - | - | - | 0 | 0 | 0.00 | - | - | - |
| 50生産設備制御・監視従事者(金属製品を除く) | 6 | 0 | 0.00 | - | - | - | 0 | 0 | 0.00 | - | - | - |
| 51機械組立設備制御・監視従事者 | 3 | 10 | 3.33 | 224 | 188 | 260 | 2 | 0 | 0.00 | - | - | - |
| 52製品製造・加工処理従事者(金属製品) | 30 | 70 | 2.33 | 266 | 222 | 310 | 8 | 8 | 1.00 | - | - | - |
| 53製品製造・加工処理従事者(金属製品を除く) | 36 | 51 | 1.42 | 235 | 210 | 260 | 14 | 23 | 1.64 | 115 | 113 | 117 |
| 54機械組立従事者 | 29 | 46 | 1.59 | 254 | 208 | 299 | 9 | 4 | 0.44 | 131 | 112 | 150 |
| 55機械整備・修理従事者 | 13 | 36 | 2.77 | 347 | 232 | 462 | 3 | 1 | 0.33 | - | - | - |
| 56製品検査従事者(金属製品) | 4 | 2 | 0.50 | 247 | 210 | 284 | 2 | 0 | 0.00 | - | - | - |
| 57製品検査従事者(金属製品を除く) | 3 | 1 | 0.33 | - | - | - | 1 | 3 | 3.00 | 129 | 119 | 140 |
| 58機械検査従事者 | 2 | 30 | 15.00 | 285 | 208 | 361 | 2 | 1 | 0.50 | - | - | - |
| 59生産関連・生産類似作業従事者 | 45 | 14 | 0.31 | 267 | 239 | 295 | 5 | 0 | 0.00 | - | - | - |
| I 輸送・機械運転従事者 | 130 | 128 | 0.98 | 279 | 236 | 323 | 41 | 83 | 2.02 | 118 | 116 | 119 |
| 60鉄道運転従事者 | 0 | 0 | 0.00 | - | - | - | 0 | 0 | 0.00 | - | - | - |
| 61自動車運転従事者 | 87 | 116 | 1.33 | 276 | 231 | 320 | 27 | 83 | 3.07 | 118 | 116 | 119 |
| 62船舶・航空機運転従事者 | 0 | 0 | 0.00 | - | - | - | 0 | 0 | 0.00 | - | - | - |
| 63その他の輸送従事者 | 23 | 1 | 0.04 | 349 | 349 | 349 | 8 | 0 | 0.00 | - | - | - |
| 64定置・建設機械運転従事者 | 20 | 11 | 0.55 | 290 | 215 | 365 | 6 | 0 | 0.00 | - | - | - |
| J 建設・採掘従事者 | 44 | 110 | 2.50 | 315 | 260 | 370 | 0 | 2 | 999.99 | 147 | 139 | 154 |
| 65建設躯体工事従事者 | 1 | 3 | 3.00 | - | - | - | 0 | 0 | 0.00 | - | - | - |
| 66建設従事者(建設躯体工事従事者を除く) | 22 | 38 | 1.73 | 361 | 292 | 429 | 0 | 0 | 0.00 | - | - | - |
| 67電気工事従事者 | 13 | 26 | 2.00 | 278 | 235 | 322 | 0 | 1 | 999.99 | 147 | 139 | 154 |
| 68土木作業従事者 | 8 | 43 | 5.38 | 314 | 259 | 370 | 0 | 1 | 999.99 | - | - | - |
| 69採掘従事者 | 0 | 0 | 0.00 | - | - | - | 0 | 0 | 0.00 | - | - | - |
| K 運搬・清掃・包装等従事者 | 200 | 127 | 0.64 | 248 | 216 | 280 | 261 | 192 | 0.74 | 123 | 121 | 124 |
| 70運搬従事者 | 83 | 68 | 0.82 | 254 | 216 | 291 | 50 | 23 | 0.46 | 121 | 118 | 123 |
| 71清掃従事者 | 26 | 14 | 0.54 | 245 | 233 | 258 | 71 | 70 | 0.99 | 123 | 122 | 124 |
| 72包装従事者 | 7 | 1 | 0.14 | - | - | - | 9 | 6 | 0.67 | - | - | - |
| 73その他の運搬・清掃・包装等従事者 | 84 | 44 | 0.52 | 233 | 205 | 260 | 131 | 93 | 0.71 | 123 | 117 | 128 |
| I T 関連職業合計 | 121 | 68 | 0.56 | 258 | 203 | 314 | 39 | 12 | 0.31 | 131 | 112 | 150 |
| 福祉関連職業合計 | 186 | 660 | 3.55 | 255 | 236 | 273 | 164 | 512 | 3.12 | 142 | 133 | 151 |
| (うち介護関係) | 107 | 418 | 3.91 | 238 | 224 | 253 | 94 | 397 | 4.22 | 129 | 121 | 137 |
| 分類不能の職業 | 528 | 0 | 0.00 | - | - | - | 507 | 0 | 0.00 | - | - | - |

(注1) I T 関連職業合計=072、082、10、101、102、103、104、105、106、109、246、311、312、512、542、552、673、674の合計

福祉関連職業合計=13、131、132、133、144、145、161、162、169、351、36、361、362の合計 (うち介護関係)=162、169、351、36、361、362の合計

(注2) 求人賃金欄の「-」は、当月中に「新規求人」の受理が無かったため、「-」と表示しています。