

加古川公共職業安定所管内における雇用情勢

令和8年1月分

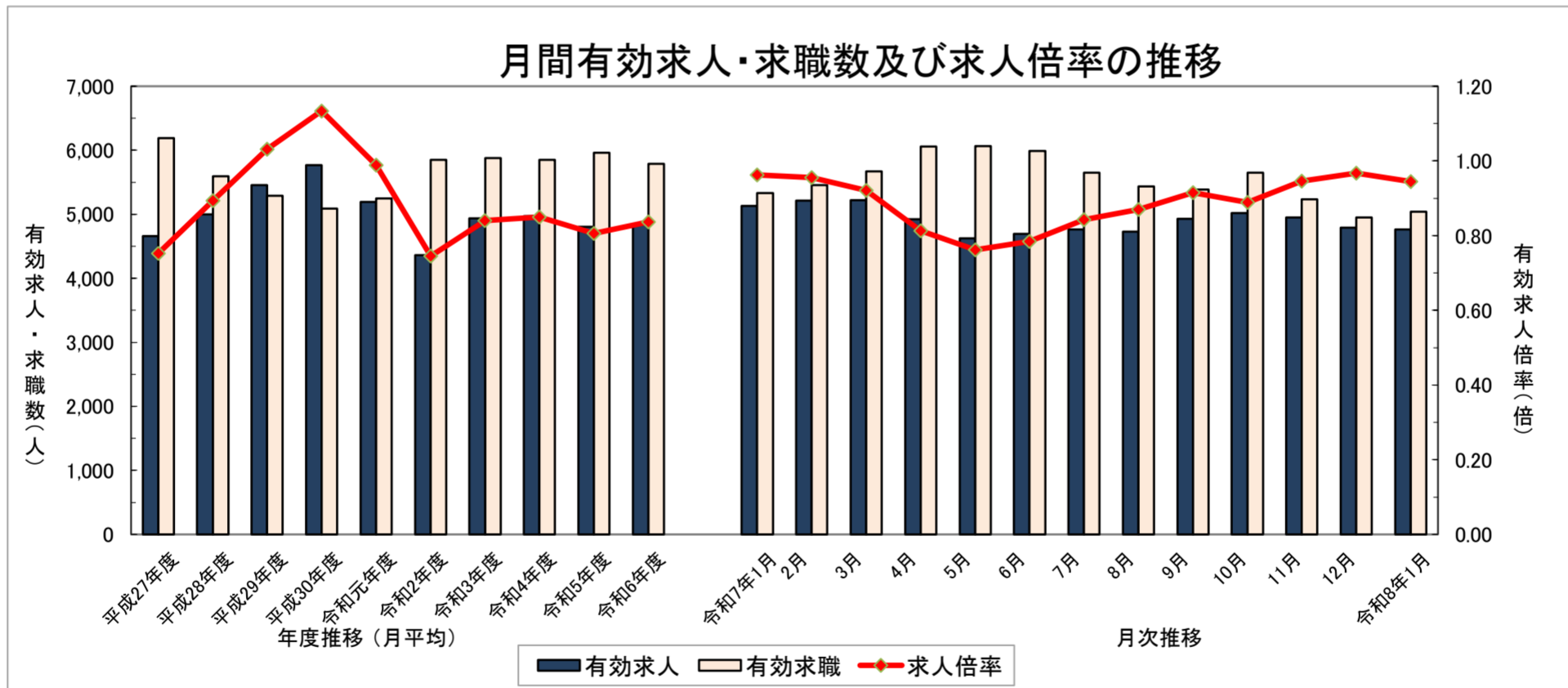
加古川公共職業安定所

◇ 求人・求職の状況

内容	区分	令和8年1月分	令和7年12月分	対前月比	令和7年1月分	対前年同月比
		加古川 所 計	加古川 所 計		加古川 所 計	
新規 求人数	計(人)	1,778	1,539	15.5%	2,024	-12.2%
	フルタイム	1,006	905	11.2%	1,210	-16.9%
	パートタイム	772	634	21.8%	814	-5.2%
月間 有効 求人数	計(人)	4,762	4,789	-0.6%	5,127	-7.1%
	フルタイム	2,932	2,957	-0.8%	3,240	-9.5%
	パートタイム	1,830	1,832	-0.1%	1,887	-3.0%

内容	区分	加古川 所 計	加古川 所 計	対前月比	加古川 所 計	対前年同月比
新規 求職 申込 件数	計(件) (雇保受給者)	1,197 (318)	780 (199)	53.5% 59.8%	1,190 (358)	0.6% -11.2%
	フルタイム	774	508	52.4%	716	8.1%
	パートタイム	423	272	55.5%	474	-10.8%
月間 有効 求職 者数	計(人) (雇保受給者)	5,039 (1,847)	4,953 (1,909)	1.7% -3.2%	5,329 (2,132)	-5.4% -13.4%
	フルタイム	3,117	3,027	3.0%	3,267	-4.6%
	パートタイム	1,922	1,926	-0.2%	2,062	-6.8%

内容	区分	加古川 所 計	加古川 所 計	対前月増減(P)	加古川 所 計	対前年同月増減(P)
新規 求人 倍率 (原数値)	計(倍)	1.49	1.97	-0.48	1.70	-0.21
	フルタイム	1.30	1.78	-0.48	1.69	-0.39
	パートタイム	1.83	2.33	-0.50	1.72	0.11
有効 求人 倍率 (原数値)	計(倍)	0.95	0.97	-0.02	0.96	-0.01
	フルタイム	0.94	0.98	-0.04	0.99	-0.05
	パートタイム	0.95	0.95	0.00	0.92	0.03



◇ 就職・充足の状況

内容	区分	令和8年1月分	令和7年12月分	対前月比	令和7年1月分	対前年同月比
		加古川 所 計	加古川 所 計		加古川 所 計	
就職 件数	計(件) (雇保受給者)	194 (49)	274 (78)	-29.2% -37.2%	205 (50)	-5.4% -2.0%
	フルタイム	99	128	-22.7%	111	-10.8%
	パートタイム	95	146	-34.9%	94	1.1%
充足 数	計(件)	172	233	-26.2%	184	-6.5%
	フルタイム	91	94	-3.2%	110	-17.3%
	パートタイム	81	139	-41.7%	74	9.5%

本資料における令和3年9月以降の求職者数、就職・充足数、求人倍率、就職・充足率については、ハローワークインターネットサービスの機能拡充に伴う「オンライン登録者」にかかる数値を含んでいます。

◇ 有効求人倍率

	全国	近畿	兵庫県	加古川	明石	西脇	神戸	灘	姫路	龍野
令和7年1月分	1.25	1.16	0.99	0.96	0.79	1.13	1.07	1.17	1.58	0.93
令和7年11月分	1.19	1.11	0.95	0.95	0.77	1.09	0.97	1.07	1.46	0.83
令和7年12月分	1.20	1.11	0.95	0.97	0.81	1.19	1.05	1.12	1.47	0.93
令和8年1月分	1.18	1.09	0.94	0.95	0.86	1.14	1.02	1.13	1.50	0.91

◇ 完全失業率の推移

	全国	近畿
令和7年1月分	2.5%	2.4%
令和7年11月分	2.6%	2.7%
令和7年12月分	2.6%	2.4%
令和8年1月分	2.7%	2.6%

* 有効求人倍率(全国・近畿・兵庫県)については、季節調整値。
* 完全失業率は、「労働力調査」(総務省統計局)より引用
(全国は季節調整値、近畿は原数値)

◇ 新規求人の状況

① 産業別求人状況

	計	D建設業	E製造業	G情報通信業	H運輸業郵便業	I卸売業小売業	J金融業・保険業、K不動産業、物品賃貸業	L学術研究、専門・技術サービス業	M宿泊業、飲食サービス業	N生活関連サービス業・娯楽業	O教育、学習支援業	P医療福祉	Q複合サービス業、Rサービス業
R8年1月 計(人)	1778	211	255	0	138	132	94	74	13	43	30	571	167
R8年1月 フルタイム	1006	198	204	0	99	69	46	55	6	19	7	219	72
R8年1月 パートタイム	772	13	51	0	39	63	48	19	7	24	23	352	95
対前月比	15.5%	48.6%	38.6%	-100.0%	91.7%	-16.5%	168.6%	2.8%	116.7%	-8.5%	233.3%	14.7%	-19.7%
対前年同月比	-12.2%	-3.2%	2.4%	-100.0%	27.8%	-20.5%	-5.1%	29.8%	-18.8%	-21.8%	0.0%	-13.5%	-24.1%

*注1 「A・B 農、林、漁業」、「C 鉱業、採石業、砂利採取業」、「F 電気・ガス・熱供給・水道業」、「S・T 公務・その他」は「計」に含まれ、産業別数値は省略しています。

② 職種別求人状況【常用】

	計	A 管理的職業従事者	B 専門的・技術的職業従事者	C 事務従事者	D 販売従事者	E サービス職業従事者	F 保安職業従事者	G 農林漁業従事者	H 生産工程従事者	I 輸送・機械運転従事者	J 建設・採掘従事者	K 運搬・清掃・包装等従事者
R8年1月 計(人)	1,611	3	369	175	72	280	43	7	248	92	113	209
R8年1月 フルタイム	969	3	234	98	55	111	7	6	218	60	113	64
R8年1月 パートタイム	642	0	135	77	17	169	36	1	30	32	0	145
職種割合	100.0%	0.2%	22.9%	10.9%	4.5%	17.4%	2.7%	0.4%	15.4%	5.7%	7.0%	13.0%

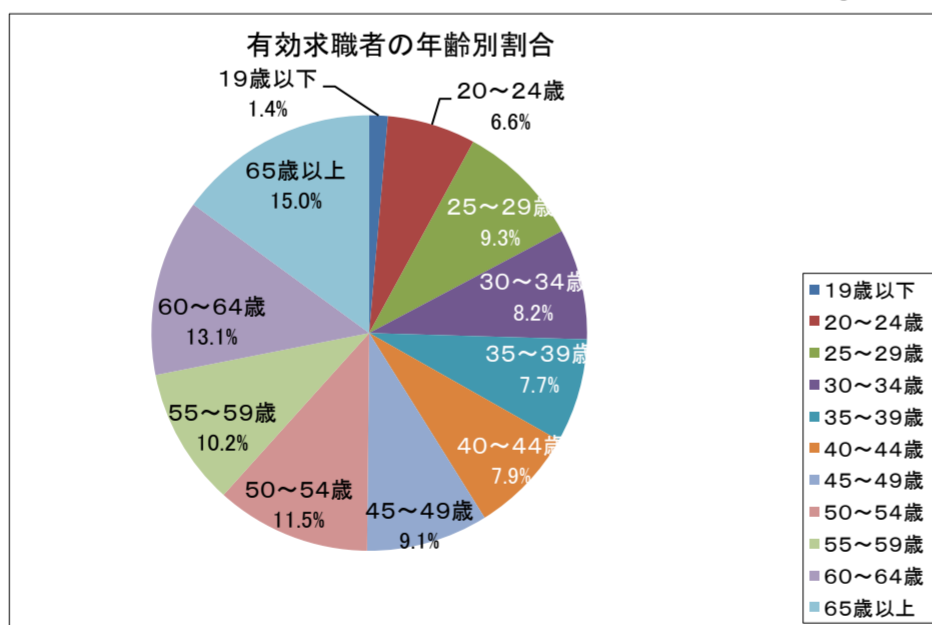
③ 事業所規模別求人状況

	計	4人以下	5~29人	30~99人	100~299人	300~499人	500~999人	1000人以上
R8年1月 計(人)	1,778	277	799	421	212	31	20	18
R8年1月 フルタイム	1,006	149	436	234	150	21	8	8
R8年1月 パートタイム	772	128	363	187	62	10	12	10
規模割合	100.0%	15.6%	44.9%	23.7%	11.9%	1.7%	1.1%	1.0%

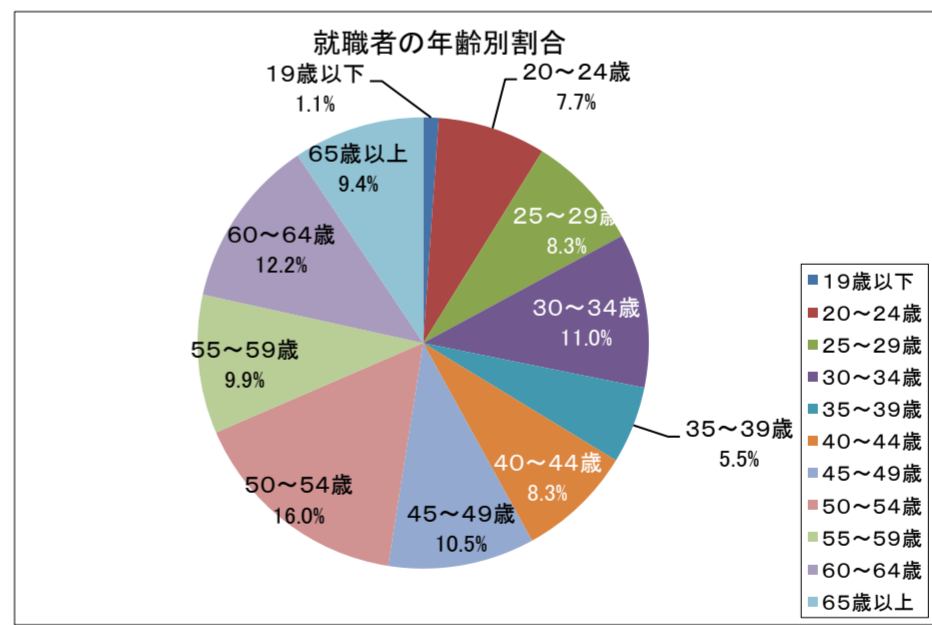
②職種別求人状況「職種割合欄・計」及び③事業所規模別求人状況「規模割合欄・計」と「各項目毎数値(四捨五入)の合計数」とは必ずしも一致しない場合があります。参考数値としてご覧ください。

◇ 求職者の状況【常用】

① 有効求職者の年齢別割合



② 就職者の年齢別割合



③ 中高年齢者の求職状況(再掲)

内容	区分	令和8年1月分		対前月比	令和7年1月分	
		加古川	所計		加古川	所計
月間有効求職者数	計(人)	2,965	2,909	1.9%	3,024	-2.0%
	フルタイム	1,575	1,537	2.5%	1,579	-0.3%
	パートタイム	1,390	1,372	1.3%	1,445	-3.8%

本資料における令和3年9月以降の求職者数、就職・充足数、求人倍率、就職・充足率については、ハローワークインターネットサービスの機能拡充に伴う「オンライン登録者」にかかる数値を含んでいます。

◇ 雇用保険適用・給付の状況

加古川所 2806

○適用関係				
	令和8年1月分	令和7年1月分	(前年同月増減)	(前年同月比)
①月末適用事業所数	5,603	5,524	(79)	1.4%
②新規適用事業所数	14	19	(-5)	-26.3%
③廃止事業所数	7	18	(-11)	-61.1%
④月末被保険者数	97,555	96,587	(968)	1.0%
⑤資格取得者数	867	1,038	(-171)	-16.5%
⑥資格喪失者数	1,171	1,161	(10)	0.9%
⑦離職票交付枚数	778	773	(5)	0.6%
○給付関係				
	令和8年1月分	令和7年1月分	(前年同月増減)	(前年同月比)
(一般求職者給付 基本手当)				
①受給資格決定件数	323	383	(-60)	-15.7%
②初回受給者数(基本分)	228	309	(-81)	-26.2%
③受給者実人員(基本分)	1,414	1,455	(-41)	-2.8%
④ 同 支給金額(千円)	208,371	219,065	(-10,694)	-4.9%
(高年齢求職者給付)				
⑤受給者数	80	115	(-35)	-30.4%
⑥ 同 支給金額(千円)	19,504	26,744	(-7,240)	-27.1%
(短期雇用特例求職者給付)				
⑦特例一時金 受給者数	0	0	(0)	-
⑧ 同 支給金額(千円)	0	0	(0)	-
(日雇求職者給付)				
⑨総受給者実人員	7	11	(-4)	-36.4%
⑩ 同 支給金額(千円)	795	1,193	(-398)	-33.3%
(就職促進給付)				
⑪再就職手当支給人員	73	86	(-13)	-15.1%
⑫ 同 支給金額(千円)	37,139	40,590	(-3,451)	-8.5%
⑬常用就職支度手当 支給人員	2	0	(2)	-
⑭ 同 支給金額(千円)	392	0	(392)	-
⑮就業手当受給者実人員	0	0	(0)	-
⑯ 同 支給金額(千円)	0	0	(0)	-
(教育訓練給付)				
⑰ 受給者数(一般教育訓練)	13	15	(-2)	-13.3%
(雇用継続給付)				
⑱高年齢雇用継続基本給付金 受給者実人員	406	817	(-411)	-50.3%
⑲育児休業基本給付金 受給者実人員	887	866	(21)	2.4%
⑳介護休業給付金 受給者数	6	3	(3)	100.0%

(注)「支給金額(千円)」欄の「前年同月増減」及び「前年同月比」は、原数値(四捨五入前)による「増減差・比率」です。

(注)「①資格決定件数」の数値には、一部の所において追給業務により計上された件数を含むため、各所の数値の合計と兵庫局の数値は

一致しないことがあります。

■ 職業紹介関係再掲

内 容		計		フルタイム		パートタイム	
求 人	新規求人数	1,778		1,006		772	
	月間有効求人数	4,762		2,932		1,830	
求 職	新規求職申込件数	1,197	(割合)	774	(割合)	423	(割合)
	(うち、雇保受給者)	318	26.6%	224	28.9%	94	22.2%
	(うち、中高年齢者)	755	63.1%	421	54.4%	334	79.0%
	月間有効求職者数	5,039	(割合)	3,117	(割合)	1,922	(割合)
	(うち、雇保受給者)	1,847	36.7%	1,191	38.2%	656	34.1%
	(うち、中高年齢者)	2,965	58.8%	1,575	50.5%	1,390	72.3%
紹 介	紹介件数	953	(割合)	519	(割合)	434	(割合)
	(うち、雇保受給者)	216	22.7%	144	27.7%	72	16.6%
	(うち、中高年齢者)	619	65.0%	284	54.7%	335	77.2%
就 職	就職件数	194	(割合)	99	(割合)	95	(割合)
	(うち、雇保受給者)	49	25.3%	28	28.3%	21	22.1%
	(うち、中高年齢者)	115	59.3%	52	52.5%	63	66.3%
充 足	充 足 数	172		91		81	
求 人 倍 率 等	新規求人倍率 (原数値)	1.49		1.30		1.83	
	有効求人倍率 (原数値)	0.95		0.94		0.95	
	就 職 率	16.2%		12.8%		22.5%	
	(うち、中高年齢者の就職率)	15.2%		12.4%		18.9%	
	充 足 率	9.7%		9.0%		10.5%	

* 就職率 = 就職件数 / 新規求職申込件数 * 100 * 充足率 = 充足数 / 新規求人数 * 100

■ 正社員関係の状況

内 容	令和8年1月分	令和7年12月分	対前月比	令和7年1月分	対前年同月比	
	加古川所計	加古川所計		加古川所計		
正 社 員	月間有効求人数	2,507	2,531	-0.9%	2,680	-6.5%
	月間有効求職者数	3,107	3,014	3.1%	3,262	-4.8%
	有効求人倍率 (原数値)	0.81	0.84	-0.03	0.82	-0.01

○ 障害者の状況

登録状況	新規登録者数			期末現在登録者数			有効中の者(求職)			就業中の者		
	身体	知的	精神その他	身体	知的	精神その他	身体	知的	精神その他	身体	知的	精神その他
全 数	13	5	28	1,319	983	1,922	292	166	658	764	742	949
(うち重度)	(4)	(0)	—	(509)	(255)	—	(115)	(29)	—	(304)	(207)	—

○ 障害者の紹介・就職状況

紹介・就職 状況	紹介件数			就職件数		
	身体	知的	精神その他	身体	知的	精神その他
全 数	23	10	52	5	6	18
(うち重度)	(10)	(3)	—	(0)	(1)	—

本資料における令和3年9月以降の求職者数、就職・充足数、求人倍率、就職・充足率については、ハローワークインターネットサービスの機能拡充に伴う「オンライン登録者」にかかる数値を含んでいます。