

加古川公共職業安定所管内における雇用情勢

令和7年12月分

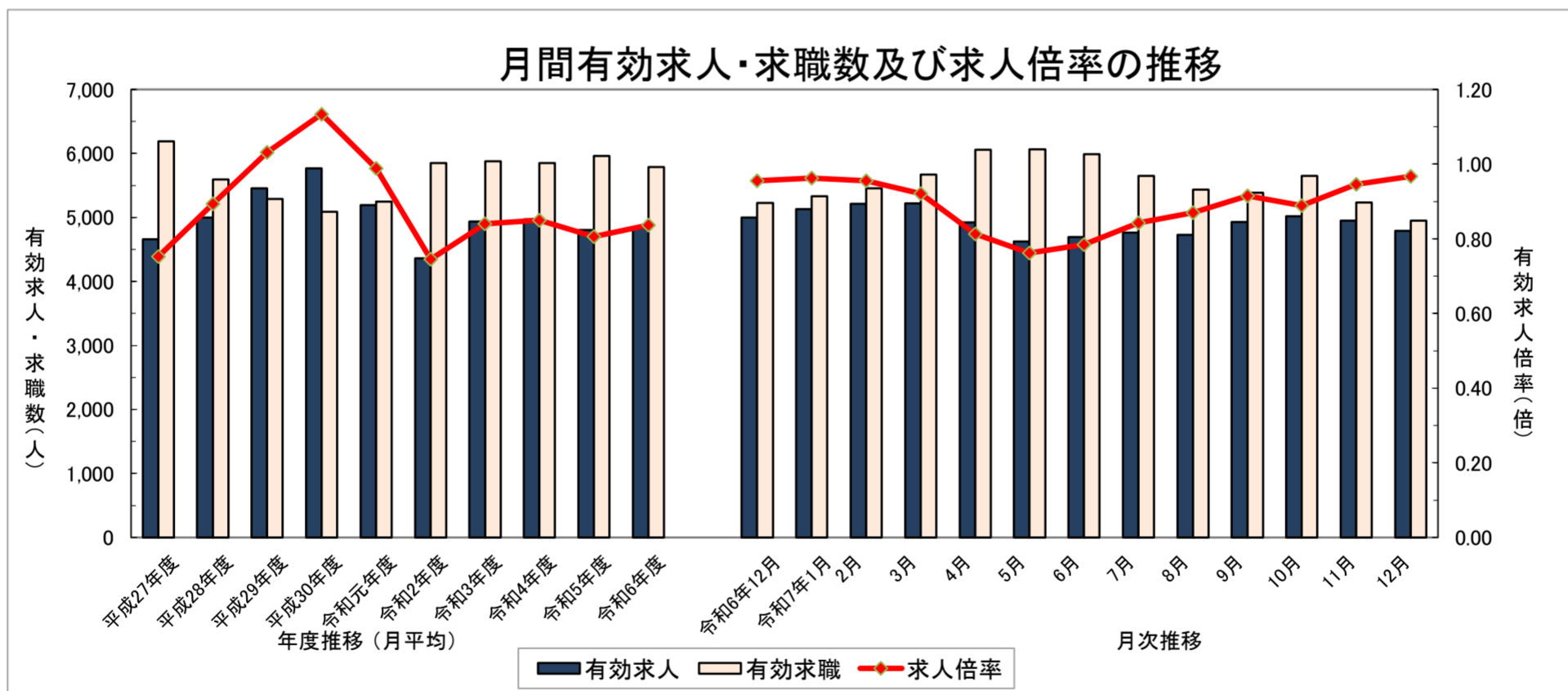
加古川公共職業安定所

◇ 求人・求職の状況

内容	区分	令和7年12月分	令和7年11月分	対前月比	令和6年12月分	対前年同月比
		加古川 所 計	加古川 所 計		加古川 所 計	
新規 求人数	計(人)	1,539	1,526	0.9%	1,529	0.7%
	フルタイム	905	1,046	-13.5%	992	-8.8%
	パートタイム	634	480	32.1%	537	18.1%
月間 有効 求人数	計(人)	4,789	4,949	-3.2%	4,996	-4.1%
	フルタイム	2,957	3,121	-5.3%	3,073	-3.8%
	パートタイム	1,832	1,828	0.2%	1,923	-4.7%

内容	区分	加古川 所 計	加古川 所 計	対前月比	加古川 所 計	対前年同月比
新規 求職 申込 件数	計(件) (雇保受給者)	780 (199)	836 (232)	-6.7% -14.2%	835 (242)	-6.6% -17.8%
	フルタイム	508	528	-3.8%	531	-4.3%
	パートタイム	272	308	-11.7%	304	-10.5%
月間 有効 求職 者数	計(人) (雇保受給者)	4,953 (1,909)	5,235 (2,018)	-5.4% -5.4%	5,228 (2,032)	-5.3% -6.1%
	フルタイム	3,027	3,182	-4.9%	3,217	-5.9%
	パートタイム	1,926	2,053	-6.2%	2,011	-4.2%

内容	区分	加古川 所 計	加古川 所 計	対前月増減(P)	加古川 所 計	対前年同月増減(P)
新規 求人 倍率 (原数値)	計(倍)	1.97	1.83	0.14	1.83	0.14
	フルタイム	1.78	1.98	-0.20	1.87	-0.09
	パートタイム	2.33	1.56	0.77	1.77	0.56
有効 求人 倍率 (原数値)	計(倍)	0.97	0.95	0.02	0.96	0.01
	フルタイム	0.98	0.98	0.00	0.96	0.02
	パートタイム	0.95	0.89	0.06	0.96	-0.01



◇ 就職・充足の状況

内容	区分	令和7年12月分	令和7年11月分	対前月比	令和6年12月分	対前年同月比
		加古川 所 計	加古川 所 計		加古川 所 計	
就職 件数	計(件) (雇保受給者)	274 (78)	223 (51)	22.9% 52.9%	225 (66)	21.8% 18.2%
	フルタイム	128	104	23.1%	110	16.4%
	パートタイム	146	119	22.7%	115	27.0%
充足 数	計(件)	233	188	23.9%	183	27.3%
	フルタイム	94	93	1.1%	80	17.5%
	パートタイム	139	95	46.3%	103	35.0%

本資料における令和3年9月以降の求職者数、就職・充足数、求人倍率、就職・充足率については、ハローワークインターネットサービスの機能拡充に伴う「オンライン登録者」にかかる数値を含んでいます。

◇ 有効求人倍率

	全国	近畿	兵庫県	加古川	明石	西脇	神戸	灘	姫路	龍野
令和6年12月分	1.25	1.15	0.99	0.96	0.75	1.16	1.05	1.25	1.59	1.00
令和7年10月分	1.18	1.10	0.93	0.89	0.77	1.06	0.96	1.07	1.45	0.69
令和7年11月分	1.18	1.10	0.94	0.95	0.77	1.09	0.97	1.07	1.46	0.83
令和7年12月分	1.19	1.10	0.94	0.97	0.81	1.19	1.05	1.12	1.47	0.93

◇ 完全失業率の推移

	全国	近畿
令和6年12月分	2.5%	2.3%
令和7年10月分	2.6%	3.2%
令和7年11月分	2.6%	2.7%
令和7年12月分	2.6%	2.4%

* 有効求人倍率(全国・近畿・兵庫県)については、季節調整値。
* 完全失業率は、「労働力調査」(総務省統計局)より引用
(全国は季節調整値、近畿は原数値)

◇ 新規求人の状況

① 産業別求人の状況

	計	D建設業	E製造業	G情報通信業	H運輸業郵便業	I卸売業小売業	J金融業・保険業、K不動産業、物品賃貸業	L学術研究、専門・技術サービス業	M宿泊業、飲食サービス業	N生活関連サービス業・娯楽業	O教育、学習支援業	P医療福祉	Q複合サービス業、Rサービス業
計(人)	1539	142	184	10	72	158	35	72	6	47	9	498	208
R7年12月													
フルタイム	905	117	154	10	49	111	13	60	3	29	4	218	127
パートタイム	634	25	30	0	23	47	22	12	3	18	5	280	81
対前月比	0.9%	-12.3%	-20.3%	25.0%	-29.4%	-8.1%	45.8%	33.3%	-94.1%	38.2%	-79.1%	20.6%	30.8%
対前年同月比	0.7%	-4.1%	-19.3%	42.9%	9.1%	-34.2%	9.4%	41.2%	-64.7%	487.5%	-55.0%	0.6%	20.2%

*注1 「A・B 農、林、漁業」、「C 鉱業、採石業、砂利採取業」、「F 電気・ガス・熱供給・水道業」、「S・T 公務・その他」は「計」に含まれ、産業別数値は省略しています。

② 職種別求人の状況【常用】

	計	A 管理的職業従事者	B 専門的・技術的職業従事者	C 事務従事者	D 販売従事者	E サービス職業従事者	F 保安職業従事者	G 農林漁業従事者	H 生産工程従事者	I 輸送・機械運転従事者	J 建設・採掘従事者	K 運搬・清掃・包装等従事者
計(人)	1,386	1	319	149	89	303	92	9	198	57	61	108
R7年12月												
フルタイム	831	1	199	93	70	124	45	1	167	36	59	36
パートタイム	555	0	120	56	19	179	47	8	31	21	2	72
職種割合	100.0%	0.1%	23.0%	10.8%	6.4%	21.9%	6.6%	0.6%	14.3%	4.1%	4.4%	7.8%

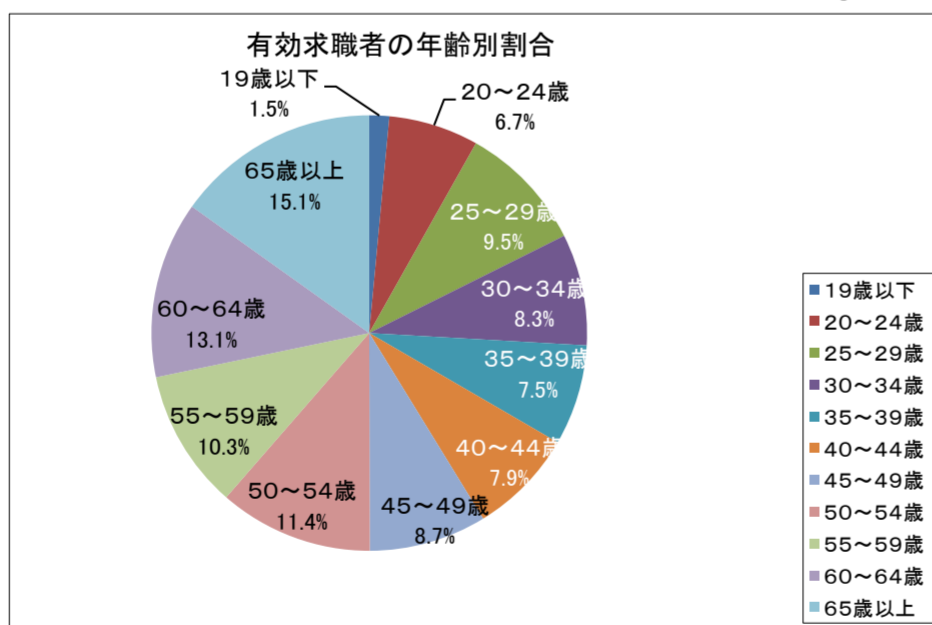
③ 事業所規模別求人の状況

	計	4人以下	5~29人	30~99人	100~299人	300~499人	500~999人	1000人以上
計(人)	1,539	289	726	269	104	34	28	89
R7年12月								
フルタイム	905	182	430	158	64	21	28	22
パートタイム	634	107	296	111	40	13	0	67
規模割合	100.0%	18.8%	47.2%	17.5%	6.8%	2.2%	1.8%	5.8%

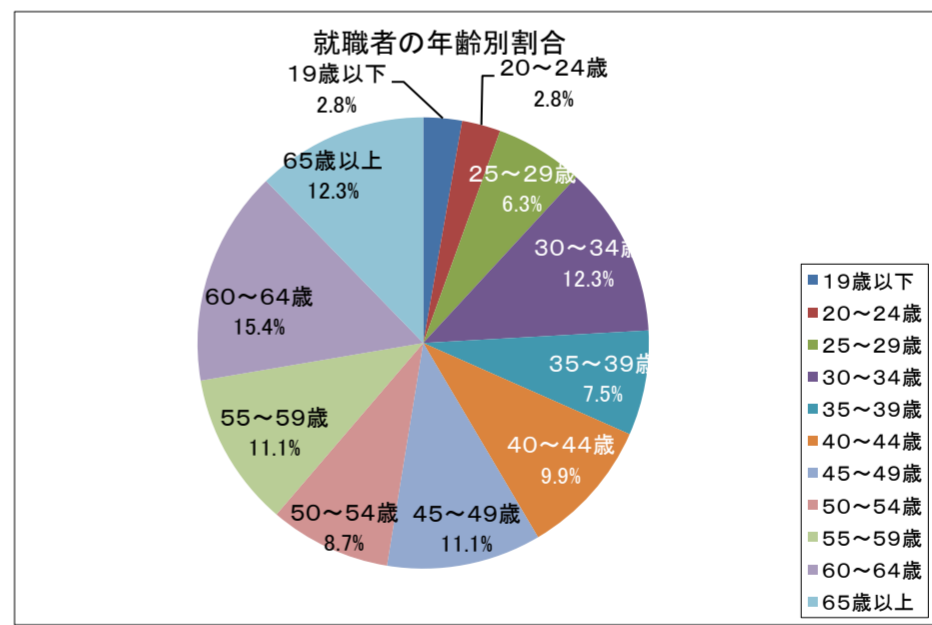
②職種別求人の状況「職種割合欄・計」及び③事業所規模別求人の状況「規模割合欄・計」と「各項目毎数値(四捨五入)の合計数」とは必ずしも一致しない場合があります。参考数値としてご覧ください。

◇ 求職者の状況【常用】

① 有効求職者の年齢別割合



② 就職者の年齢別割合



③ 中高年齢者の求職状況(再掲)

内容	区分	令和7年12月分		対前月比	令和6年12月分	
		加古川	所計		加古川	所計
月間有効求職者数	計(人)	2,909	3,063	-5.0%	2,971	-2.1%
	フルタイム	1,537	1,620	-5.1%	1,571	-2.2%
	パートタイム	1,372	1,443	-4.9%	1,400	-2.0%

本資料における令和3年9月以降の求職者数、就職・充足数、求人倍率、就職・充足率については、ハローワークインターネットサービスの機能拡充に伴う「オンライン登録者」にかかる数値を含んでいます。

◇ 雇用保険適用・給付の状況

加古川所 2806

○適用関係				
	令和7年12月分	令和6年12月分	(前年同月増減)	(前年同月比)
①月末適用事業所数	5,595	5,521	(74)	1.3%
②新規適用事業所数	19	21	(-2)	-9.5%
③廃止事業所数	13	6	(7)	116.7%
④月末被保険者数	97,829	96,670	(1,159)	1.2%
⑤資格取得者数	1,138	787	(351)	44.6%
⑥資格喪失者数	695	778	(-83)	-10.7%
⑦離職票交付枚数	447	508	(-61)	-12.0%
○給付関係				
	令和7年12月分	令和6年12月分	(前年同月増減)	(前年同月比)
(一般求職者給付 基本手当)				
①受給資格決定件数	232	287	(-55)	-19.2%
②初回受給者数(基本分)	340	285	(55)	19.3%
③受給者実人員(基本分)	1,590	1,415	(175)	12.4%
④ 同 支給金額(千円)	213,292	164,170	(49,123)	29.9%
(高年齢求職者給付)				
⑤受給者数	63	43	(20)	46.5%
⑥ 同 支給金額(千円)	14,534	9,421	(5,112)	54.3%
(短期雇用特例求職者給付)				
⑦特例一時金 受給者数	4	1	(3)	300.0%
⑧ 同 支給金額(千円)	908	235	(673)	286.2%
(日雇求職者給付)				
⑨総受給者実人員	9	10	(-1)	-10.0%
⑩ 同 支給金額(千円)	510	585	(-75)	-12.8%
(就職促進給付)				
⑪再就職手当支給人員	126	99	(27)	27.3%
⑫ 同 支給金額(千円)	51,777	41,500	(10,276)	24.8%
⑬常用就職支度手当 支給人員	1	0	(1)	-
⑭ 同 支給金額(千円)	227	0	(227)	-
⑮就業手当受給者実人員	0	0	(0)	-
⑯ 同 支給金額(千円)	0	0	(0)	-
(教育訓練給付)				
⑰ 受給者数(一般教育訓練)	28	17	(11)	64.7%
(雇用継続給付)				
⑱高年齢雇用継続基本給付金 受給者実人員	1,280	1,014	(266)	26.2%
⑲育児休業基本給付金 受給者実人員	1,110	929	(181)	19.5%
⑳介護休業給付金 受給者数	15	4	(11)	275.0%

(注)「支給金額(千円)」欄の「前年同月増減」及び「前年同月比」は、原数値(四捨五入前)による「増減差・比率」です。

(注)「①資格決定件数」の数値には、一部の所において追給業務により計上された件数を含むため、各所の数値の合計と兵庫局の数値は

一致しないことがあります。

■ 職業紹介関係再掲

内 容		計		フルタイム		パートタイム	
求 人	新規求人数	1,539		905		634	
	月間有効求人数	4,789		2,957		1,832	
求 職	新規求職申込件数	780	(割合)	508	(割合)	272	(割合)
	(うち、雇保受給者)	199	25.5%	139	27.4%	60	22.1%
	(うち、中高年齢者)	454	58.2%	245	48.2%	209	76.8%
	月間有効求職者数	4,953	(割合)	3,027	(割合)	1,926	(割合)
	(うち、雇保受給者)	1,909	38.5%	1,213	40.1%	696	36.1%
	(うち、中高年齢者)	2,909	58.7%	1,537	50.8%	1,372	71.2%
紹 介	紹介件数	752	(割合)	447	(割合)	305	(割合)
	(うち、雇保受給者)	205	27.3%	137	30.6%	68	22.3%
	(うち、中高年齢者)	453	60.2%	223	49.9%	230	75.4%
就 職	就職件数	274	(割合)	128	(割合)	146	(割合)
	(うち、雇保受給者)	78	28.5%	42	32.8%	36	24.7%
	(うち、中高年齢者)	165	60.2%	60	46.9%	105	71.9%
充 足	充 足 数	233		94		139	
求 人 倍 率 等	新規求人倍率 (原数値)	1.97		1.78		2.33	
	有効求人倍率 (原数値)	0.97		0.98		0.95	
	就 職 率	35.1%		25.2%		53.7%	
	(うち、中高年齢者の就職率)	36.3%		24.5%		50.2%	
	充 足 率	15.1%		10.4%		21.9%	

* 就職率 = 就職件数 / 新規求職申込件数 * 100 * 充足率 = 充足数 / 新規求人数 * 100

■ 正社員関係の状況

内 容	令和7年12月分	令和7年11月分	対前月比	令和6年12月分	対前年同月比	
	加古川所計	加古川所計		加古川所計		
正 社 員	月間有効求人数	2,531	2,668	-5.1%	2,567	-1.4%
	月間有効求職者数	3,014	3,167	-4.8%	3,211	-6.1%
	有効求人倍率 (原数値)	0.84	0.84	0.00	0.80	0.04

○ 障害者の状況

登録状況	新規登録者数			期末現在登録者数			有効中の者(求職)			就業中の者		
	身体	知的	精神その他	身体	知的	精神その他	身体	知的	精神その他	身体	知的	精神その他
全 数	4	3	24	1,305	978	1,892	283	170	679	758	733	896
(うち重度)	(1)	(0)	—	(505)	(254)	—	(111)	(31)	—	(304)	(204)	—

○ 障害者の紹介・就職状況

紹介・就職 状況	紹介件数			就職件数		
	身体	知的	精神その他	身体	知的	精神その他
全 数	17	10	76	5	6	16
(うち重度)	(5)	(2)	—	(1)	(2)	—

本資料における令和3年9月以降の求職者数、就職・充足数、求人倍率、就職・充足率については、ハローワークインターネットサービスの機能拡充に伴う「オンライン登録者」にかかる数値を含んでいます。