

## 令和7年 死亡災害発生状況（兵庫県内速報値）

作成日 2025/12/31

	令和7年1月～作成日		前年同期		前年比較	
	死亡者数	構成率	死亡者数	構成率	増減数	増減率
全業種	25	100.0%	30	100.0%	-5	-16.7%
製造業	6	24.0%	7	23.3%	-1	-14.3%
鉱業	1	4.0%			1	
建設業	5	20.0%	9	30.0%	-4	-44.4%
運輸交通業						
陸上貨物運送事業	4	16.0%	3	10.0%	1	33.3%
港湾荷役業						
林業	1	4.0%	1	3.3%		
その他の事業	8	32.0%	10	33.3%	-2	-20.0%

※ この死亡災害速報は、死亡災害速報の報告受付日で集計した数値を示しています。

※ 運輸交通業は、鉄道・軌道・水運・航空業・ハイヤー・タクシー業・バス業等を示します。

注）集計表の合計値は、四捨五入した数値の合計のため、必ずしも100.0%となるとは限りません。

# 令和7年 各署別死亡災害一覧（1月1日～作成日）と前年比較

作成日 2025/12/31

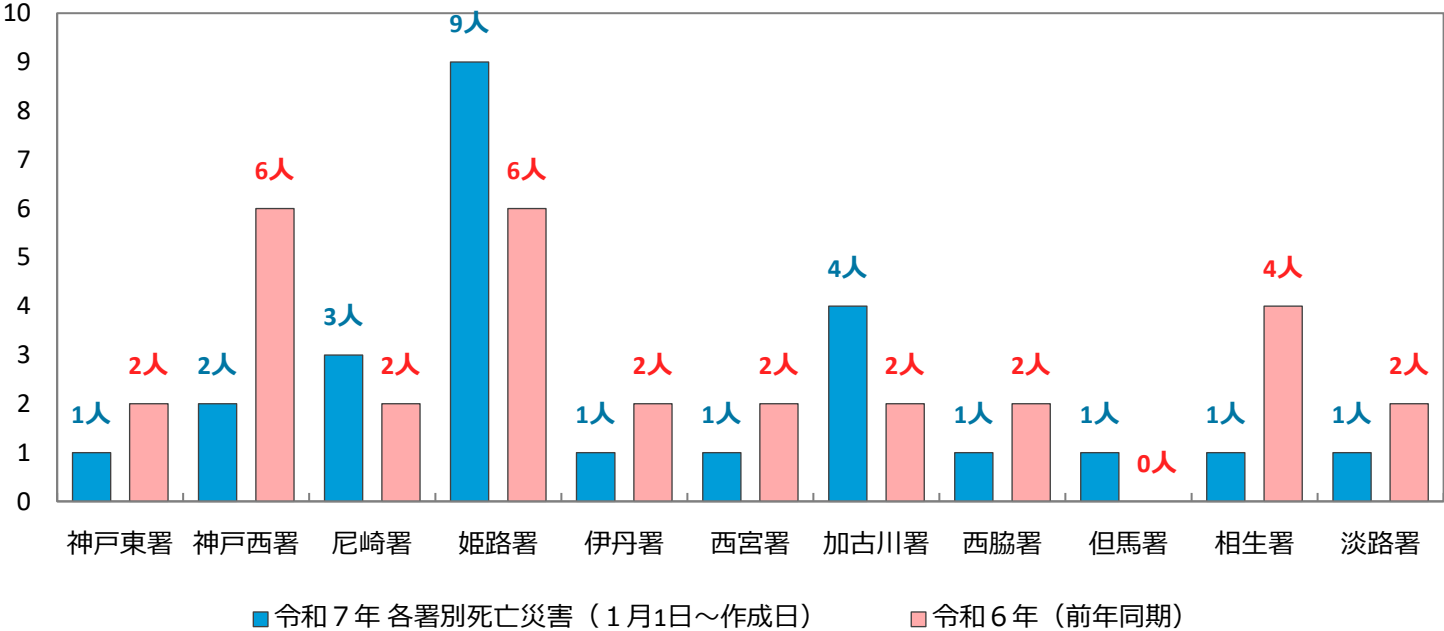
	神戸東署	神戸西署	尼崎署	姫路署	伊丹署	西宮署	加古川署	西脇署	但馬署	相生署	淡路署	合計	前年同期	交通事故
製造業(1)				3	1		2					6	7	1
鉱業(2)							1					1		
建設業(3)		1		2					1		1	5	9	1
運輸交通業(4-1,4-2,4-4)														
陸上貨物運送事業(4-3,5-1)	1		1	2								4	3	3
港湾荷役業(5-2-2)														
林業(6-2)				1								1	1	
その他の事業		1	2	1		1	1	1		1		8	10	2
合 計	1	2	3	9	1	1	4	1	1	1	1	25	30	7

## 令和6年 （前年同期）

	神戸東署	神戸西署	尼崎署	姫路署	伊丹署	西宮署	加古川署	西脇署	但馬署	相生署	淡路署	合計
製造業(1)		1		2	2					1	1	7
鉱業(2)												
建設業(3)		3		2			2	1			1	9
運輸交通業(4-1,4-2,4-4)												
陸上貨物運送事業(4-3,5-1)	1					1		1				3
港湾荷役業(5-2-2)												
林業(6-2)										1		1
その他の事業	1	2	2	2		1				2		10
合 計	2	6	2	6	2	2	2	2		4	2	30

令和7年 各署別死亡災害一覧（1月1日～作成日）と前年比較

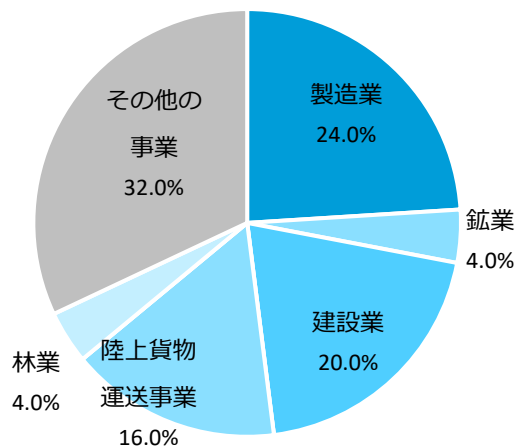
作成日 2025/12/31



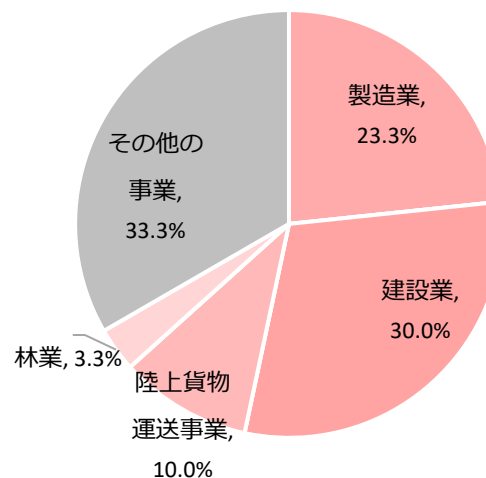
## 令和7年 業種別死亡災害発生状況と対前年比較（構成比）

作成日 2025/12/31

令和7年1月～作成日



対前年同期の割合



※ 集計表の合計値は、四捨五入した数値の合計のため、必ずしも100.0%となるとは限りません。

令和7年 業種別・事故の型別死亡災害発生状況（1月1日～作成日）

作成日 2025/12/31

	墜落、転落	転倒	激突	飛来、落下	崩壊、倒壊	激突され	巻き込まれ、はさまれ、	切れ、こす	踏み抜き	おぼれ	高温・低温との接触	有害物等との接触	感電	交通事故	その他	合計
製造業(1)	1						3					1		1		6
鉱業(2)							1									1
建設業(3)	1				1	1						1		1		5
運輸交通業(4-1,4-2,4-4)																
陸上貨物運送事業(4-3,5-1)						1								3		4
港湾荷役業(5-2-2)																
林業(6-2)						1										1
その他の事業	2	1		1							1			2	1	8
合 計	4	1		1	1	3	4				1	2		7	1	25

令和7年 業種別・起因物別死亡災害発生状況（1月1日～作成日）

作成日 2025/12/31

	その他の装置、設備	電気設備	用具	人力機械工具等	仮設物、建築物、構築物等	荷	環境等	一般動力機械	金属加工用機械	建設機械等	車両系木材伐出機械等	材料	乗物	動カクレーン等	動力運搬機	食品加工用機械	床面、通路	その他	合計
製造業(1)			1				1	2	1						1				6
鉱業(2)																		1	1
建設業(3)					1	1				1					1			1	5
運輸交通業(4-1,4-2,4-4)																			
陸上貨物運送事業(4-3,5-1)															4				4
港湾荷役業(5-2-2)																			
林業(6-2)							1												1
その他の事業			1		2		1						1		1		1	1	8
合 計			2		3	1	3	2	1	1			1		7		1	3	25

令和7年 起因物別・事故の型別死亡災害発生状況（1月1日～作成日）

作成日 2025/12/31

	その他の装置、設備	電気設備	用具	人力機械工具等	仮設物、建築物、構築物等	荷	環境等	一般動力機械	金属加工用機械	建設機械等	車両系木材伐出機械等	材料	乗物	動力クレーン等	動力運搬機	食品加工用機械	床面、通路	その他	合計
墜落、転落			1		3														4
転倒																	1		1
激突																			
飛来、落下			1																1
崩壊、倒壊						1													1
激突され							1			1					1				3
はさまれ、巻き込まれ								2	1									1	4
切れ、こすれ																			
踏み抜き																			
おぼれ																			
高温・低温の物との接触							1												1
有害物等との接触							1											1	2
感電																			
交通事故													1		6				7
その他																		1	1
合 計			2		3	1	3	2	1	1			1		7		1	3	25

## 令和7年 発生月別死亡災害発生状況（1月1日～作成日）と前年比較

作成日 2025/12/31

