

加古川公共職業安定所管内における雇用情勢

令和7年11月分

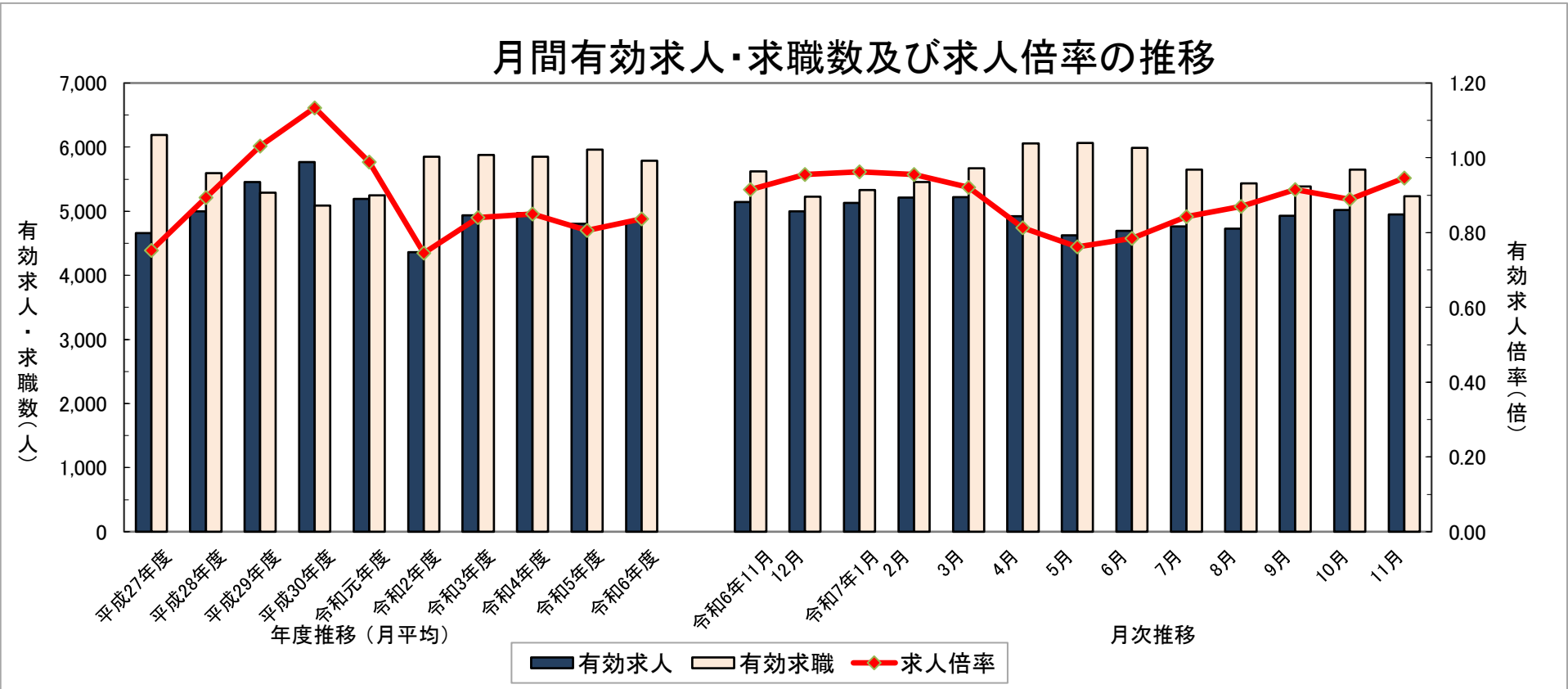
加古川公共職業安定所

◇ 求人・求職の状況

内容	区分	令和7年11月分	令和7年10月分	対前月比	令和6年11月分	対前年同月比
		加古川所計	加古川所計		加古川所計	
新規求人数	計(人)	1,526	1,858	-17.9%	1,690	-9.7%
	フルタイム	1,046	1,058	-1.1%	1,097	-4.6%
	パートタイム	480	800	-40.0%	593	-19.1%
月間有効求人数	計(人)	4,949	5,020	-1.4%	5,144	-3.8%
	フルタイム	3,121	3,151	-1.0%	3,172	-1.6%
	パートタイム	1,828	1,869	-2.2%	1,972	-7.3%

内容	区分	加古川所計	加古川所計	対前月比	加古川所計	対前年同月比
新規求職申込件数	計(件) (雇保受給者)	836 (232)	1,246 (396)	-32.9% -41.4%	999 (276)	-16.3% -15.9%
	フルタイム	528	752	-29.8%	631	-16.3%
	パートタイム	308	494	-37.7%	368	-16.3%
月間有効求職者数	計(人) (雇保受給者)	5,235 (2,018)	5,646 (2,214)	-7.3% -8.9%	5,625 (2,123)	-6.9% -4.9%
	フルタイム	3,182	3,441	-7.5%	3,433	-7.3%
	パートタイム	2,053	2,205	-6.9%	2,192	-6.3%

内容	区分	加古川所計	加古川所計	対前月増減(P)	加古川所計	対前年同月増減(P)
新規求人倍率 (原数値)	計(倍)	1.83	1.49	0.34	1.69	0.14
	フルタイム	1.98	1.41	0.57	1.74	0.24
	パートタイム	1.56	1.62	-0.06	1.61	-0.05
有効求人倍率 (原数値)	計(倍)	0.95	0.89	0.06	0.91	0.04
	フルタイム	0.98	0.92	0.06	0.92	0.06
	パートタイム	0.89	0.85	0.04	0.90	-0.01



◇ 就職・充足の状況

内容	区分	令和7年11月分	令和7年10月分	対前月比	令和6年11月分	対前年同月比
		加古川所計	加古川所計		加古川所計	
就職件数	計(件) (雇保受給者)	223 (51)	285 (77)	-21.8% -33.8%	245 (72)	-9.0% -29.2%
	フルタイム	104	148	-29.7%	128	-18.8%
	パートタイム	119	137	-13.1%	117	1.7%
充足数	計(件)	188	231	-18.6%	204	-7.8%
	フルタイム	93	104	-10.6%	103	-9.7%
	パートタイム	95	127	-25.2%	101	-5.9%

本資料における令和3年9月以降の求職者数、就職・充足数、求人倍率、就職・充足率については、ハローワークインターネットサービスの機能拡充に伴う「オンライン登録者」にかかる数値を含んでいます。

◇ 有効求人倍率

	全国	近畿	兵庫県	加古川	明石	西脇	神戸	灘	姫路	龍野
令和6年11月分	1.25	1.15	1.00	0.91	0.69	1.07	0.98	1.20	1.56	0.96
令和7年9月分	1.20	1.13	0.95	0.92	0.73	1.02	0.93	1.12	1.40	0.69
令和7年10月分	1.18	1.10	0.93	0.89	0.77	1.06	0.96	1.07	1.45	0.69
令和7年11月分	1.18	1.10	0.94	0.95	0.77	1.09	0.97	1.07	1.46	0.83

◇ 完全失業率の推移

	全 国	近 畿
令和6年11月分	2.5%	2.7%
令和7年9月分	2.6%	2.7%
令和7年10月分	2.6%	3.2%
令和7年11月分	2.6%	2.7%

* 有効求人倍率(全国・近畿・兵庫県)については、季節調整値。
* 完全失業率は、「労働力調査」(総務省統計局)より引用
(全国は季節調整値、近畿は原数値)

◇ 新規求人の状況

① 産業別求人の状況

		計	D建設業	E製造業	G情報 通信業	H運輸業 郵便業	I卸売業 小売業	J金融業・保 険業、K不動 産業、物品賃 貸業	L学術研究、 専門・技術 サービス業	M宿泊業、 飲食サービ ス業	N生活関 連サービ ス業・娯楽 業	O教育、学 習支援業	P医療 福祉	Q複合サー ビス事業、 サービス業
R7年11月	計(人)	1526	162	231	8	102	172	24	54	101	34	43	413	159
	フルタイム	1046	161	185	8	83	123	13	43	99	21	17	170	118
	パートタイム	480	1	46	0	19	49	11	11	2	13	26	243	41
対前月比		-17.9%	-20.2%	-24.8%	-	-19.7%	9.6%	-81.0%	8.0%	288.5%	-40.4%	138.9%	-28.5%	-19.7%
対前年同月比		-9.7%	-12.4%	3.1%	33.3%	-3.8%	-26.8%	9.1%	-28.9%	-3.8%	-5.6%	95.5%	7.6%	-26.7%

* 注1 「A・B 農、林、漁業」、「C 鉱業、採石業、砂利採取業」、「F 電気・ガス・熱供給・水道業」、「S・T 公務・その他」は「計」に含まれ、産業別数値は省略しています。

② 職種別求人の状況【常用】

		計	A 管理的職業 従事者	B 専門的・ 技術的職業 従事者	C 事務 従事者	D 販売 従事者	E サービス 職業 従事者	F 保安職業 従事者	G 農林漁業 従事者	H 生産工程 従事者	I 輸送・ 機械運転 従事者	J 建設・採掘 従事者	K 運搬・清 掃・包装等 従事者
R7年11月	計(人)	1,411	0	325	122	127	312	18	4	226	62	72	143
	フルタイム	966	0	220	83	91	188	5	4	190	47	72	66
	パートタイム	445	0	105	39	36	124	13	0	36	15	0	77
職種割合		100.0%	0.0%	23.0%	8.6%	9.0%	22.1%	1.3%	0.3%	16.0%	4.4%	5.1%	10.1%

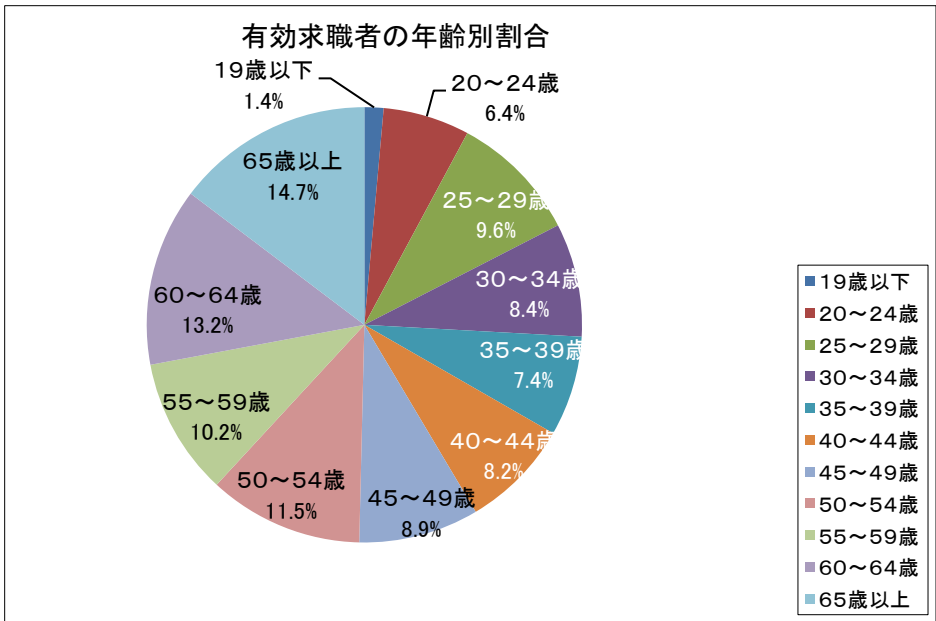
③ 事業所規模別求人の状況

		計	4人以下	5～29人	30～99人	100～299人	300～499人	500～999人	1000人以上
R7年11月	計（人）	1,526	224	723	369	128	25	52	5
	フルタイム	1,046	151	458	279	89	18	46	5
	パートタイム	480	73	265	90	39	7	6	0
規模割合		100.0%	14.7%	47.4%	24.2%	8.4%	1.6%	3.4%	0.3%

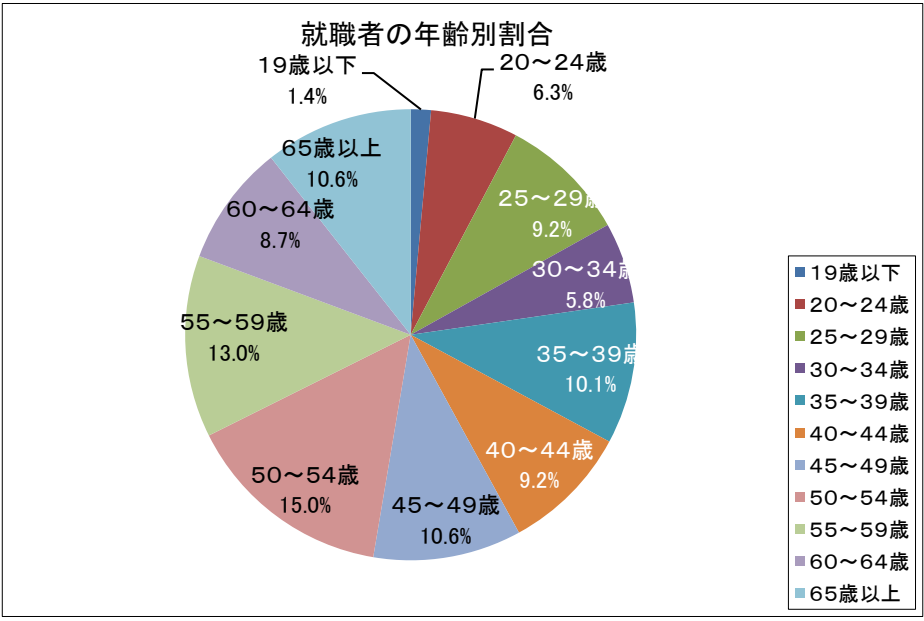
②職種別求人の状況「職種割合欄・計」及び
③事業所規模別求人の状況「規模割合欄・
計」と「各項目毎数値(四捨五入)の合計数」
とは必ずしも一致しない場合があります。
参考数値としてご覧ください。

◇ 求職者の状況【常用】

① 有効求職者の年齢別割合



② 就職者の年齢別割合



③ 中高年齢者の求職状況(再掲)

内容	区分	令和7年11月分	令和7年10月分	対前月比	令和6年11月分	対前年同月比
		加古川 所 計	加古川 所 計		加古川 所 計	
月間 有効 求職 者数	計(人)	3,063	3,230	-5.2%	3,192	-4.0%
	フルタイム	1,620	1,705	-5.0%	1,676	-3.3%
	パートタイム	1,443	1,525	-5.4%	1,516	-4.8%

本資料における令和3年9月以降の求職者数、就職・充足数、求人倍率、就職・充足率については、ハローワークインターネットサービスの機能拡充に伴う「オンライン登録者」にかかる数値を含んでいます。

◇ 雇用保険適用・給付の状況

加古川所 2806

○適用関係				
	令和7年11月分	令和6年11月分	(前年同月増減)	(前年同月比)
①月末適用事業所数	5,592	5,506	(86)	1.6%
②新規適用事業所数	9	17	(-8)	-47.1%
③廃止事業所数	17	13	(4)	30.8%
④月末被保険者数	97,418	96,670	(748)	0.8%
⑤資格取得者数	725	982	(-257)	-26.2%
⑥資格喪失者数	747	875	(-128)	-14.6%
⑦離職票交付枚数	507	593	(-86)	-14.5%
○給付関係				
	令和7年11月分	令和6年11月分	(前年同月増減)	(前年同月比)
(一般求職者給付 基本手当)				
①受給資格決定件数	265	332	(-67)	-20.2%
②初回受給者数(基本分)	323	266	(57)	21.4%
③受給者実人員(基本分)	1,474	1,385	(89)	6.4%
④ 同 支給金額(千円)	188,987	170,851	(18,136)	10.6%
(高年齢求職者給付)				
⑤受給者数	116	86	(30)	34.9%
⑥ 同 支給金額(千円)	28,821	19,470	(9,350)	48.0%
(短期雇用特例求職者給付)				
⑦特例一時金 受給者数	1	3	(-2)	-66.7%
⑧ 同 支給金額(千円)	249	684	(-435)	-63.6%
(日雇求職者給付)				
⑨総受給者実人員	9	10	(-1)	-10.0%
⑩ 同 支給金額(千円)	585	780	(-195)	-25.0%
(就職促進給付)				
⑪再就職手当支給人員	84	108	(-24)	-22.2%
⑫ 同 支給金額(千円)	39,776	47,610	(-7,834)	-16.5%
⑬常用就職支度手当 支給人員	1	0	(1)	-
⑭ 同 支給金額(千円)	230	0	(230)	-
⑮就業手当受給者実人員	0	0	(0)	-
⑯ 同 支給金額(千円)	0	0	(0)	-
(教育訓練給付)				
⑰ 受給者数(一般教育訓練)	28	27	(1)	3.7%
(雇用継続給付)				
⑱高年齢雇用継続基本給付金 受給者実人員	426	836	(-410)	-49.0%
⑲育児休業基本給付金 受給者実人員	634	794	(-160)	-20.2%
⑳介護休業給付金 受給者数	5	6	(-1)	-16.7%

(注)「支給金額(千円)」欄の「前年同月増減」及び「前年同月比」は、原数値(四捨五入前)による「増減差・比率」です。
(注)「①資格決定件数」の数値には、一部の所において追給業務により計上された件数を含むため、各所の数値の合計と兵庫局の数値は一致しないことがあります。

■ 職業紹介関係再掲

内 容		計		フルタイム		パートタイム	
求人	新規求人数	1,526		1,046		480	
	月間有効求人数	4,949		3,121		1,828	
求職	新規求職申込件数	836	(割合)	528	(割合)	308	(割合)
	(うち、雇保受給者)	232	27.8%	156	29.5%	76	24.7%
	(うち、中高年齢者)	489	58.5%	259	49.1%	230	74.7%
	月間有効求職者数	5,235	(割合)	3,182	(割合)	2,053	(割合)
	(うち、雇保受給者)	2,018	38.5%	1,283	40.3%	735	35.8%
	(うち、中高年齢者)	3,063	58.5%	1,620	50.9%	1,443	70.3%
紹介	紹介件数	875	(割合)	530	(割合)	345	(割合)
	(うち、雇保受給者)	243	27.8%	157	29.6%	86	24.9%
	(うち、中高年齢者)	538	61.5%	276	52.1%	262	75.9%
就職	就職件数	223	(割合)	104	(割合)	119	(割合)
	(うち、雇保受給者)	51	22.9%	32	30.8%	19	16.0%
	(うち、中高年齢者)	134	60.1%	57	54.8%	77	64.7%
充足	充足数	188		93		95	
求人倍率等	新規求人倍率 (原数値)	1.83		1.98		1.56	
	有効求人倍率 (原数値)	0.95		0.98		0.89	
	就職率	26.7%		19.7%		38.6%	
	(うち、中高年齢者の就職率)	27.4%		22.0%		33.5%	
	充足率	12.3%		8.9%		19.8%	

* 就職率 = 就職件数 / 新規求職申込件数 * 100 * 充足率 = 充足数 / 新規求人数 * 100

■ 正社員関係の状況

内 容		令和7年11月分	令和7年10月分	対前月比	令和6年11月分	対前年同月比
		加古川所計	加古川所計		加古川所計	
正社員	月間有効求人数	2,668	2,731	-2.3%	2,721	-1.9%
	月間有効求職者数	3,167	3,431	-7.7%	3,425	-7.5%
	有効求人倍率 (原数値)	0.84	0.80	0.04	0.79	0.05

○ 障害者の状況

登録状況	新規登録者数			期末現在登録者数			有効中の者(求職)			就業中の者		
	身体	知的	精神その他	身体	知的	精神その他	身体	知的	精神その他	身体	知的	精神その他
全 数	7	5	30	1,313	986	1,890	279	167	650	760	733	891
(うち重度)	(4)	(0)	—	(509)	(257)	—	(110)	(30)	—	(304)	(205)	—

○ 障害者の紹介・就職状況

紹介・就職状況	紹介件数			就職件数		
	身体	知的	精神その他	身体	知的	精神その他
全 数	23	13	52	11	13	13
(うち重度)	(13)	(2)	—	(5)	(2)	—

本資料における令和3年9月以降の求職者数、就職・充足数、求人倍率、就職・充足率については、ハローワークインターネットサービスの機能拡充に伴う「オンライン登録者」にかかる数値を含んでいます。