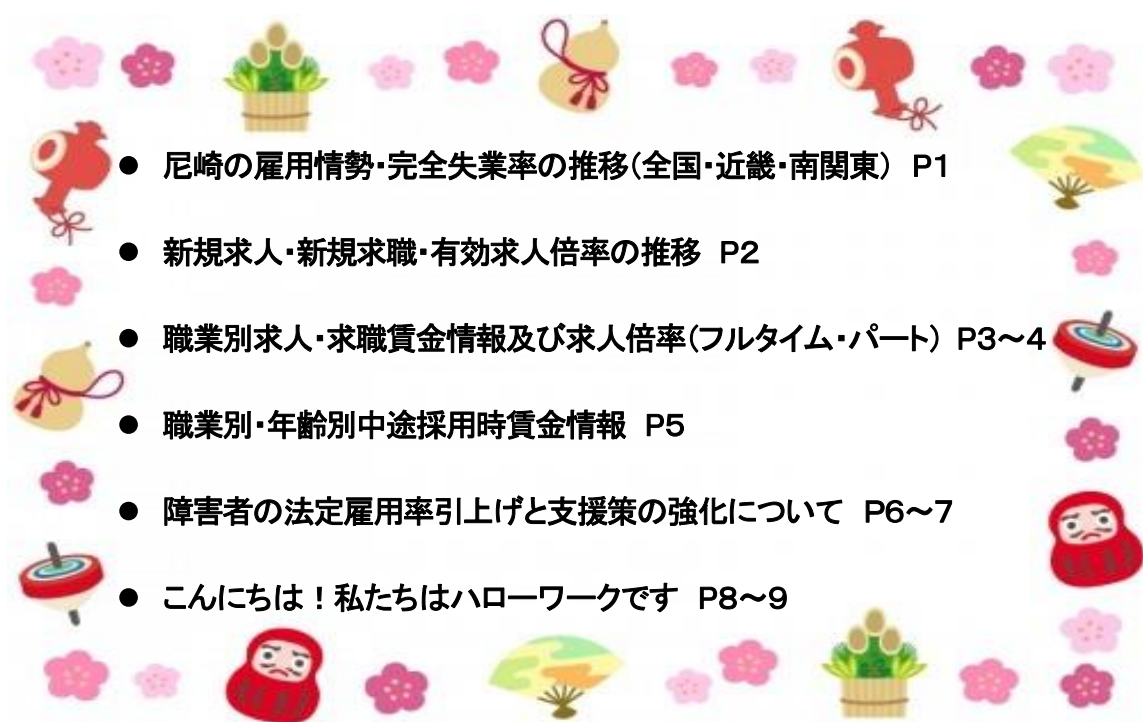


ハローワーク あまがさき



令和8年1月発行
(令和7年11月内容)



- 尼崎の雇用情勢・完全失業率の推移(全国・近畿・南関東) P1
- 新規求人・新規求職・有効求人倍率の推移 P2
- 職業別求人・求職賃金情報及び求人倍率(フルタイム・パート) P3～4
- 職業別・年齢別中途採用時賃金情報 P5
- 障害者の法定雇用率引上げと支援策の強化について P6～7
- こんにちは！私たちはハローワークです P8～9

「全力応援」宣言！

発行 尼崎公共職業安定所



〒660-0827

尼崎市西大物町12-41 アマゴッタ2F



ハローワーク尼崎

TEL 06-7664-8609 (代表)



厚生労働省ホームページ <https://www.mhlw.go.jp/>

兵庫労働局ホームページ <https://jsite.mhlw.go.jp/hyogo-roudoukyoku/>

(1) 求人の状況

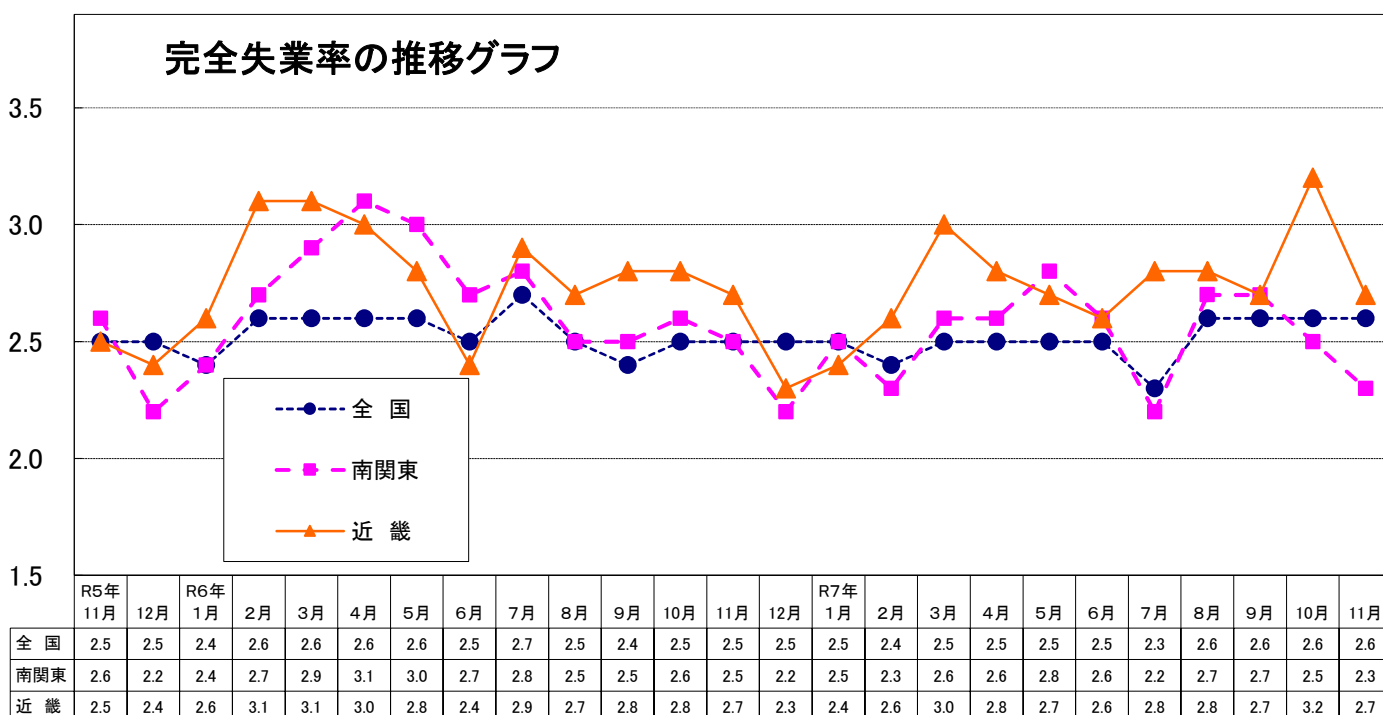
一方、減少した業種は、農、林、漁業:6人(前月比25.0%減、前年同月比50.0%増)、建設業:142人(前月比53.4%減、前年同月比36.6%減)、製造業:172人(前月比35.8%減、前年同月比34.1%減)、電気・ガス・熱供給・水道業:0人(前月比100.0%減、前年同月比0.0%)、情報通信業:3人(前月比83.3%減、前年同月比81.3%減)、卸売業、小売業:95人(前月比58.0%減、前年同月比33.6%減)、金融業、保険業:2人(前月比75.0%減、前年同月比0.0%)、学術研究、専門・技術サービス業:100人(前月比13.0%減、前年同月比58.7%増)、生活関連サービス業、娯楽業:36人(前月比21.7%減、前年同月比620.0%増)、教育、学習支援業:7人(前月比63.2%減、前年同月比72.0%減)、医療、福祉:648人(前月比18.3%減、前年同月比28.9%減)、サービス業(他に分類されないもの):317人(前月比17.7%減、前年同月比27.1%減)となりました。

また、無業者は、53人で前年同月比8.2%増となりました。

11月の新規求人倍率は、1.51倍で前年同月比0.68ポイント減少しました。

11月の主要指数（令和7年12月26日公表）※オンライン関連件数を含む

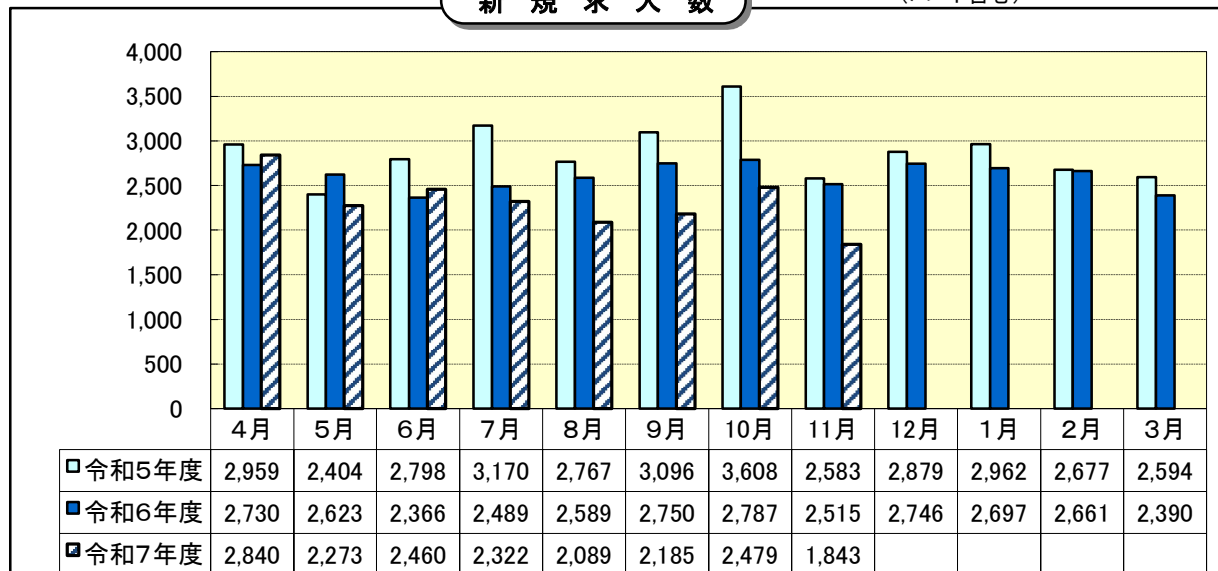
有効求人倍率	0.89	前年同月比0.32ポイント減少（前月比0.00ポイント増減なし）
有効求人数	6,462	前年同月比18.5%減少（前月比3.8%減少）
有効求職者数	7,300	前年同月比11.2%増加（前月比3.8%減少）
新規求人数	1,843	前年同月比26.7%減少（前月比25.7%減少）
新規求職者数	1,221	前年同月比6.2%増加（前月比16.1%減少）



完全失業率 出典(総務省「労働力調査」)

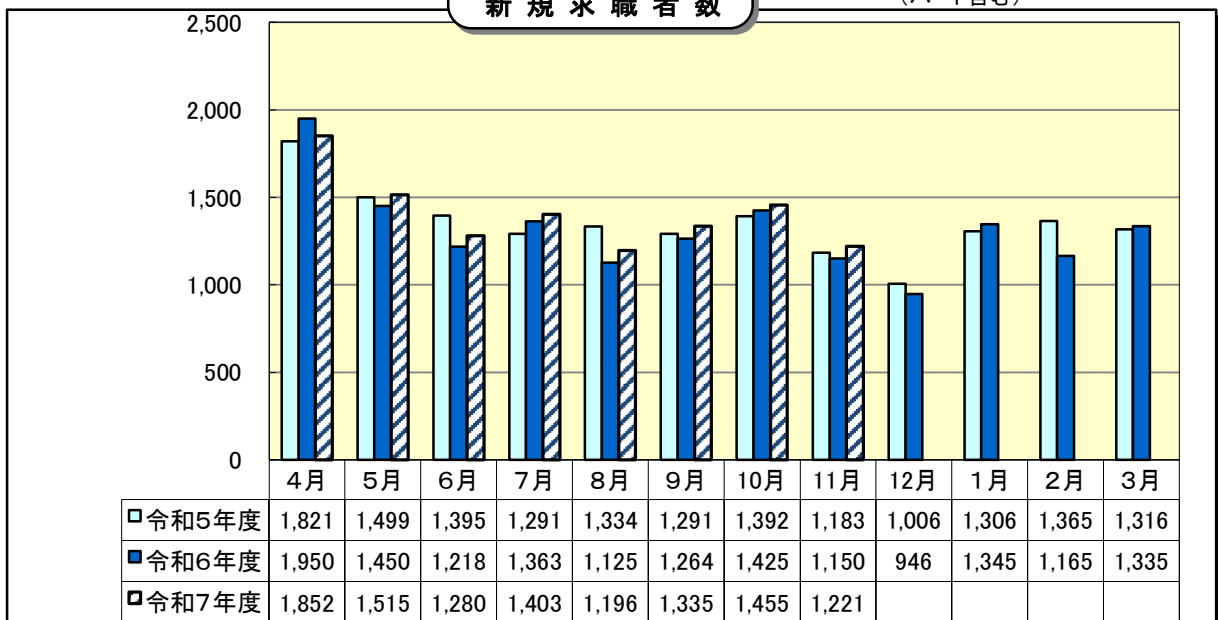
新規求人数

(パート含む)



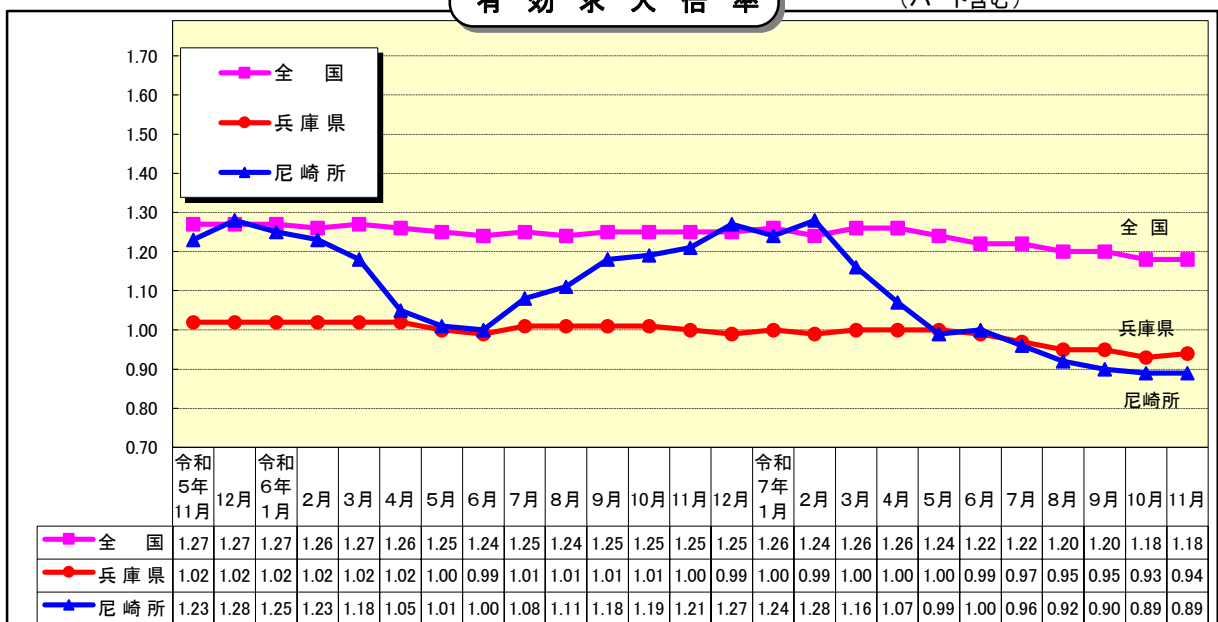
新規求職者数

(パート含む)



有効求人倍率

(パート含む)



※「全国」と「兵庫県」の有効求人倍率は季節調整値。令和6年12月以前の数値は、令和7年1月分公表時に新季節指数により改定されている。
 ※「尼崎所」の有効求人倍率は原数値(季節調整なし)

職業別求人・求職賃金情報(常用フルタイム)

令和7年11月 内容

ハローワーク尼崎

項 目 職 種		求人賃金 月額 (円)		求職希望賃金 月額 (円)	有効求人数	有効求職数	有効 求人倍率
		上限平均	下限平均				
専 門 的 ・ 技 術 的 職 業 従 事 者		349,629	257,138	247,340	1,019	680	1.50
	製造技術者(開発)	440,364	264,545	315,000	100	35	2.86
	製造技術者(開発を除く)	383,750	249,583	206,923	59	66	0.89
	建築・土木・測量技術者	476,975	304,420	262,500	192	29	6.62
	情報処理・通信技術者	475,714	286,286	241,429	75	102	0.74
	その他の技術者	338,500	235,900	0	9	5	1.80
	医師・歯科医師・獣医師・薬剤師	317,500	226,660	366,667	13	10	1.30
	保健師・助産師・看護師	297,297	255,066	280,000	174	90	1.93
	医療技術者	284,146	242,413	238,333	102	26	3.92
	その他の保健医療従事者	236,738	222,077	260,000	40	25	1.60
	社会福祉専門職業従事者	271,599	235,322	233,846	228	113	2.02
	美術家、デザイナー、写真家、映像撮影者	0	0	258,889	3	99	0.03
	その他の専門的職業従事者	250,000	180,000	221,818	7	51	0.14
管 理 的 職 業 従 事 者		462,500	281,250	0	11	16	0.69
事 務 従 事 者		264,130	219,384	225,938	274	1,168	0.23
	一般事務従事者	256,740	211,608	219,304	155	904	0.17
	会計事務従事者	280,750	222,500	235,455	28	110	0.25
	生産関連事務従事者	286,000	232,667	266,000	27	42	0.64
	営業・販売事務従事者	273,333	240,556	254,286	49	67	0.73
	事務用機器操作員	248,400	221,800	223,333	1	37	0.03
販 売 従 事 者		368,296	256,367	245,676	239	241	0.99
	商品販売従事者	0	0	238,824	14	107	0.13
	営業職業従事者	375,606	259,681	251,500	219	126	1.74
サ ー ビ ス 職 業 従 事 者		262,899	219,323	230,213	439	310	1.42
	介護サービス職業従事者	257,750	223,283	232,222	304	103	2.95
	保健医療サービス職業従事者	246,400	208,217	260,000	45	12	3.75
	生活衛生サービス職業従事者	365,833	237,667	214,000	32	53	0.60
	飲食物調理従事者	247,775	213,550	236,364	25	63	0.40
	接客・給仕職業従事者	400,000	277,500	250,000	6	35	0.17
	居住施設・ビル等管理人	266,000	247,000	222,000	2	21	0.10
	その他のサービス職業従事者	210,857	193,319	200,000	25	23	1.09
保 安 職 業 従 事 者		208,679	195,743	210,000	128	27	4.74
農 林 漁 業 従 事 者		0	0	300,000	5	9	0.56
輸 送 ・ 機 械 運 転 従 事 者		279,240	233,339	257,931	350	176	1.99
	自動車運転従事者	299,086	248,634	256,842	250	104	2.40
	その他の輸送従事者	236,837	219,370	250,000	35	24	1.46
	定置・建設機械運転従事者	240,520	205,020	262,500	62	47	1.32
生 産 工 程 従 事 者		314,875	219,339	227,381	482	285	1.69
	製品製造・加工処理従事者(金属製品)	304,562	215,548	219,167	149	74	2.01
	製品製造・加工処理従事者(金属製品を除く)	265,442	203,536	230,833	78	70	1.11
	機械組立従事者	240,917	196,800	225,000	86	25	3.44
	機械整備・修理従事者	356,467	237,165	216,667	77	26	2.96
	生産関連・生産類似作業従事者	366,788	228,908	250,000	43	51	0.84
建 設 ・ 採 掘 従 事 者		353,443	242,259	257,500	424	50	8.48
	建設躯体工事従事者	386,000	214,800	0	66	5	13.20
	建設従事者(建設躯体工事従事者を除く)	361,200	260,465	280,000	134	23	5.83
	電気工事従事者	357,125	229,108	258,333	140	15	9.33
	土木作業従事者	296,583	247,908	230,000	84	7	12.00
運 搬 ・ 清 掃 ・ 包 装 等 従 事 者		257,848	220,108	230,612	212	379	0.56
	運搬従事者	262,688	228,637	251,875	130	177	0.73
	清掃従事者	227,080	206,467	194,286	31	54	0.57
	その他の運搬・清掃・包装等従事者	257,577	200,015	188,000	39	143	0.27
職 業 計		310,878	235,320	254,068	3,583	4,447	0.81

※ 有効求人倍率において、対応する求人数が0人の場合は「0. 00」、求職者数が0人の場合は「空白」表示となります。

※ 求職希望賃金は新規求職者のみ計上しているため、有効求職者数が計上されていても「0」の場合があります。

※ 分類不能の職業、稀少な職業は省略している場合があります。

※ 職業欄は同一カテゴリにおいて代表的な職業、または包括的な表記をしています。

※ 求人賃金は新規求人のみ計上しているため、「0」場合があります。

職業別求人・求職賃金情報(常用パート)

令和7年11月 内容

ハローワーク尼崎

項 目 職 種		求人賃金 時間給 (円)		求職希望賃金 時間給 (円)	有効求人数	有効求職数	有効 求人倍率
		上限平均	下限平均				
専 門 的 ・ 技 術 的 職 業 従 事 者		1,632	1,434	1,431	474	292	1.62
	製造技術者(開発)	0	0	1,202	0	4	0.00
	製造技術者(開発を除く)	0	0	1,158	2	18	0.11
	建築・土木・測量技術者	0	0	0	3	3	1.00
	情報処理・通信技術者	0	0	1,500	1	13	0.08
	その他の技術者	0	0	0	0	0	
	医師・歯科医師・獣医師・薬剤師	2,200	2,000	2,000	14	13	1.08
	保健師・助産師・看護師	1,881	1,622	1,682	154	73	2.11
	医療技術者	1,722	1,581	1,725	51	22	2.32
	その他の保健医療従事者	1,344	1,264	1,199	30	15	2.00
	社会福祉専門職業従事者	1,429	1,234	1,239	202	66	3.06
	美術家、デザイナー、写真家、映像撮影者	0	0	1,195	2	27	0.07
	その他の専門的職業従事者	0	0	0	2	15	0.13
	管 理 的 職 業 従 事 者		0	0	0	0	2
事 務 従 事 者		1,282	1,180	1,155	219	608	0.36
	一般事務従事者	1,276	1,177	1,156	173	498	0.35
	会計事務従事者	1,300	1,208	1,300	11	29	0.38
	生産関連事務従事者	1,147	1,147	1,158	7	14	0.50
	営業・販売事務従事者	1,467	1,243	1,200	13	26	0.50
	事務用機器操作員	1,200	1,116	1,139	14	39	0.36
	販 売 従 事 者		0	0	1,163	32	151
	商品販売従事者	0	0	1,163	23	143	0.16
	営業職業従事者	0	0	0	3	7	0.43
	サ ー ビ ス 職 業 従 事 者		1,337	1,209	1,172	654	329
	介護サービス職業従事者	1,356	1,239	1,240	400	83	4.82
	保健医療サービス職業従事者	1,360	1,120	1,200	30	9	3.33
	生活衛生サービス職業従事者	1,833	1,267	1,116	33	23	1.43
	飲食物調理従事者	1,248	1,163	1,147	111	100	1.11
	接客・給仕職業従事者	1,405	1,128	1,159	13	45	0.29
	居住施設・ビル等管理人	1,200	1,131	1,158	10	34	0.29
	その他のサービス職業従事者	1,243	1,148	1,189	42	32	1.31
	保 安 職 業 従 事 者		1,223	1,181	1,179	99	25
農 林 漁 業 従 事 者		2,307	1,846	0	5	4	1.25
輸 送 ・ 機 械 運 転 従 事 者		1,277	1,193	1,191	84	54	1.56
	自動車運転従事者	1,231	1,141	1,194	80	43	1.86
	その他の輸送従事者	0	0	1,116	0	2	0.00
	定置・建設機械運転従事者	1,600	1,558	1,205	4	9	0.44
	生 産 工 程 従 事 者		1,344	1,151	1,189	121	68
	製品製造・加工処理従事者(金属製品)	0	0	0	5	7	0.71
	製品製造・加工処理従事者(金属製品を除く)	1,335	1,150	1,153	80	34	2.35
	機械組立従事者	0	0	1,202	14	7	2.00
	機械整備・修理従事者	1,400	1,200	1,200	7	4	1.75
	生産関連・生産類似作業従事者	0	0	1,200	9	11	0.82
	建 設 ・ 採 掘 従 事 者		1,500	1,200	0	15	7
	建設躯体工事従事者	0	0	0	0	1	0.00
	建設従事者(建設躯体工事従事者を除く)	0	0	0	2	3	0.67
	電気工事従事者	0	0	0	1	2	0.50
	土木作業従事者	1,500	1,200	0	12	1	12.00
	運 搬 ・ 清 掃 ・ 包 装 等 従 事 者		1,188	1,169	1,146	398	473
	運搬従事者	1,236	1,191	1,197	52	64	0.81
	清掃従事者	1,178	1,170	1,116	211	127	1.66
	その他の運搬・清掃・包装等従事者	1,162	1,134	1,125	122	260	0.47
	職 業 計		1,365	1,246	1,249	2,101	2,838

※ 有効求人倍率において、対応する求人数が0人の場合は「0. 00」、求職者数が0人の場合は「空白」表示となります。

※ 求職希望賃金は新規求職者のみ計上しているため、有効求職者数が計上されていても「0」の場合があります。

※ 分類不能の職業、稀少な職業は省略している場合があります。

※ 職業欄は同一カテゴリにおいて代表的な職業、または包括的な表記をしています。

※ 求人賃金は新規求人のみ計上しているため、「0」の場合があります。

職業別・年齢別中途採用時賃金情報 令和7年7月～令和7年9月 (単位千円)

職業別	安定所	19歳 以下	20～ 24歳	25～ 29歳	30～ 34歳	35～ 39歳	40～ 44歳	45～ 49歳	50～ 54歳	55～ 59歳	60～ 64歳	65歳 以上
職業計	尼崎	212	228	246	270	266	294	285	275	275	290	229
	西宮	209	239	267	272	288	285	282	295	282	267	221
	伊丹	210	238	276	313	314	350	360	333	383	266	277
	梅田	223	238	267	299	323	338	333	333	340	308	245
	淀川	175	223	262	275	293	311	301	291	301	302	215
	池田	206	225	251	273	287	290	264	278	276	253	246
専門的・技術 的職業	尼崎	227	227	262	287	280	332	299	303	276	275	248
	西宮	220	249	285	297	311	316	328	328	320	276	249
	伊丹	200	273	303	353	378	424	461	419	508	320	338
	梅田	219	252	280	316	342	353	346	376	386	379	312
	淀川	183	243	274	294	317	358	344	324	354	334	241
	池田	183	227	264	299	309	275	273	308	319	288	330
管理的職業	尼崎	256	263	286	284	332	250	465	499	478	494	190
	西宮	-	216	250	299	372	376	385	419	381	360	350
	伊丹	-	380	280	348	333	-	315	489	240	572	323
	梅田	239	243	283	292	395	422	449	586	564	480	331
	淀川	240	223	259	281	347	412	411	479	573	533	-
	池田	-	221	227	248	393	534	352	317	409	-	205
事務的職業	尼崎	-	210	249	283	284	332	273	273	213	344	247
	西宮	200	219	243	252	296	295	241	329	284	244	238
	伊丹	200	213	256	267	285	317	270	254	302	224	335
	梅田	243	228	261	291	337	337	358	361	375	374	250
	淀川	192	239	272	286	295	295	287	316	362	332	268
	池田	178	237	262	286	315	338	286	281	325	240	196
販売の職業	尼崎	173	225	241	319	255	295	281	324	265	254	203
	西宮	-	231	251	275	294	278	251	268	342	289	215
	伊丹	-	220	233	264	218	180	206	240	301	300	200
	梅田	213	240	269	296	309	342	345	345	371	368	257
	淀川	215	250	269	288	337	359	375	346	423	439	276
	池田	178	243	259	281	317	320	299	302	316	215	250
サービスの職業	尼崎	196	231	234	243	227	238	255	252	243	216	205
	西宮	222	246	260	257	253	256	258	268	242	241	206
	伊丹	173	203	230	262	254	261	233	229	232	222	208
	梅田	220	236	263	304	320	355	318	272	253	237	211
	淀川	149	197	237	247	262	279	237	235	227	247	185
	池田	233	219	227	239	242	271	257	267	231	224	209
保安の職業	尼崎	-	237	298	-	253	142	254	258	228	291	226
	西宮	-	250	160	380	277	180	310	202	228	213	192
	伊丹	200	-	176	-	230	197	220	-	150	224	-
	梅田	241	199	222	253	277	231	266	220	234	217	171
	淀川	-	238	231	266	-	264	191	211	214	181	176
	池田	-	-	-	180	-	160	175	180	-	257	173
農林漁業 の職業	尼崎	-	-	-	-	-	-	-	-	-	-	-
	西宮	-	-	-	-	-	-	-	-	-	-	-
	伊丹	-	-	-	-	-	-	-	200	-	-	-
	梅田	238	246	273	237	484	-	275	-	-	-	187
	淀川	-	293	251	-	-	-	-	-	-	253	-
	池田	-	209	192	240	307	170	388	-	-	-	-
運輸・通信 の職業	尼崎	240	260	247	259	272	291	319	261	273	248	204
	西宮	235	238	248	272	285	268	298	292	255	275	204
	伊丹	-	221	248	246	243	269	289	297	287	223	193
	梅田	206	246	247	255	247	265	265	263	242	214	223
	淀川	239	233	268	264	267	259	278	275	234	259	167
	池田	170	209	240	244	239	247	232	235	222	239	200
生産工程・ 労務の職業	尼崎	209	227	236	256	266	267	301	251	278	332	277
	西宮	177	226	248	227	240	252	274	287	276	-	232
	伊丹	220	213	266	276	247	242	322	279	291	-	256
	梅田	221	233	246	265	259	269	258	268	256	271	233
	淀川	218	222	249	250	268	269	280	267	313	276	248
	池田	222	211	244	254	249	256	236	280	232	325	201

* この表は、ハローワークに提出された「雇用保険被保険者資格取得届」に記載された賃金の平均額です。(単位千円)

* これには、基本賃金にその他手当が含まれています。

* サンプル数が少ないケースもあることをご了承ください。

障害者の法定雇用率引上げと支援策の強化について

障害に関係なく、希望や能力に応じて、誰もが職業を通じた社会参加のできる「共生社会」実現の理念の下、全ての事業主に、法定雇用率以上の割合で障害者を雇用する義務があります。この法定雇用率の引上げと、障害者雇用の支援策の強化についてお知らせいたします。

Point

① 障害者の法定雇用率が段階的に引き上げられます。（令和6年4月以降）

	令和5年度	現在	次回引き上げ
		令和6年4月～	令和8年7月
民間企業の法定雇用率	2.3% ⇒	2.5% ⇒	<u>2.7%</u>
対象事業主の範囲	43.5人以上	40.0人以上	<u>37.5人以上</u>

▶障害者を雇用しなければならない対象事業主には、以下の義務があります。

- ◆ 毎年6月1日時点での障害者雇用状況のハローワークへの報告
- ◆ 障害者の雇用の促進と継続を図るための「障害者雇用推進者」の選任（努力義務）

Point

② 除外率が引き下げられました。（令和7年4月）

除外率が、各除外率設定業種ごとにそれぞれ10ポイント引き下げられ、令和7年4月1日から以下のようになりました。（これまで除外率が10%以下であった業種は除外率制度の対象外となりました。）

除外率設定業種	除外率
・非鉄金属第一次製錬・精製業 ・貨物運送取扱業（集配利用運送業を除く）	<u>5%</u>
・建設業 ・鉄鋼業 ・道路貨物運送業 ・郵便業（信書便事業を含む）	<u>10%</u>
・港湾運送業 ・警備業	<u>15%</u>
・鉄道業 ・医療業 ・高等教育機関 ・介護老人保健施設 ・介護医療院	<u>20%</u>
・林業（狩猟業を除く）	<u>25%</u>
・金属鉱業 ・児童福祉事業	<u>30%</u>
・特別支援学校（専ら視覚障害者に対する教育を行う学校を除く）	<u>35%</u>
・石炭・亜炭鉱業	<u>40%</u>
・道路旅客運送業 ・小学校	<u>45%</u>
・幼稚園 ・幼保連携型認定こども園	<u>50%</u>
・船員等による船舶運航等の事業	<u>70%</u>



Point

③

障害者雇用における障害者の算定方法が変更となりました。

▶精神障害者の算定特例の延長（令和5年4月以降）。

週所定労働時間が20時間以上30時間未満の精神障害者について、当分の間、雇用率上、雇入れからの期間等に関係なく、1カウントとして算定できるようになりました。

▶一部の週所定労働時間20時間未満の方の雇用率への算定（令和6年4月以降）。

週所定労働時間が10時間以上20時間未満の精神障害者、重度身体障害者及び重度知的障害者について、雇用率上、0.5カウントとして算定できるようになりました。

Point

④

障害者雇用のための事業主支援を強化しました。（令和6年4月以降）

▶「障害者雇用相談援助事業」が始まっています。

- ◆ 障害者雇用に関する相談援助を行う事業者から、原則無料で、雇入れやその雇用継続を図るために必要な一連の雇用管理に関する相談援助を受けることができるようになりました。

（「障害者雇用相談援助事業」利用のご案内：<https://www.mhlw.go.jp/content/001245754.pdf>）



▶障害者雇用関係の助成金を拡充・新設しました。

- ◆ 加齢により職場への適応が難しくなった方に、職務転換のための能力開発、業務の遂行に必要な者の配置や、設備・施設の設置等を行った場合に、助成が受けられるようになりました。
- ◆ 障害者介助等助成金の拡充（障害者の雇用管理のための専門職や能力開発担当者の配置、介助者等の能力開発への経費助成の追加）や職場適応援助者助成金の拡充（助成単価や支給上限額、利用回数の改善等）の他、職場実習・見学の受入れ助成を新設しました。

（各種助成金の詳細はこちら：<https://www.jeed.go.jp/disability/subsidy/index.html>）



Q & A

Q1. 障害者雇用納付金の取扱いはどうなるのでしょうか？

- A1.** ①令和6年度分の障害者雇用納付金について（※申告期間：令和7年4月1日から同年5月15日までの間）
新しい法定雇用率（2.5%）で算定していただくことになります。
- ②令和8年度分の障害者雇用納付金について（※申告期間：令和9年4月1日から同年5月17日までの間）
令和8年6月以前については2.5%、
令和8年7月以降については2.7%で算定していただくことになります。

Q2. 障害者を雇用する場合に活用できる支援制度はありますか？

- A2.** 障害者雇用のための各種助成金や職場定着に向けた人的支援など、様々な支援制度をご利用いただけます。サポートを実施している機関は様々ありますので、まずは事業所管轄のハローワークにご相談ください。

▶「障害者雇用のご案内」：<https://www.mhlw.go.jp/content/000767582.pdf>



Q3. 今後の法定雇用率について、国や地方公共団体等の取扱いはどう変わりますか？

- A3.** 国や地方公共団体等の法定雇用率については、令和8年7月1日から3.0%と民間企業と同様に引き上げとなります。また、都道府県等の教育委員会の法定雇用率については、令和8年7月1日から2.9%となります。

なお、除外率制度について、民間企業と同様に令和7年4月から10ポイント引き下げられました。

事業主の皆さまへ

HELLO

HELLO WORK

こんにちは！ 私たちはハローワークです

求人募集のやり方
が分からない

求人を出したが
応募がない

他社と自社の条件の
違いを知りたい

どうしたら魅力的な
求人になる？



その人材確保のお悩みは
お近くの **ハローワーク** にご相談ください

まずはお気軽にご連絡ください

■ハローワークホームページ



■ハローワークインターネットサービス

ハローワークインターネットサービス 検索

【URL】
<https://www.hellowork.mhlw.go.jp/>



ハローワークで伝わる 魅力 集まる人材

選ばれる3つの理由

01 充実したサポート体制

求人への提出に向けたご相談や助成金、支援制度のご案内など皆さまのお悩みに応じて、サポートいたします。

また事業者様まで足を運び、現状やニーズなどを詳しくヒアリングし、採用戦略や雇用管理に関する専門的なアドバイスを行うことができます。

02 マッチング支援

貴社の魅力や仕事内容が、欲しい人材に、「届く」「伝わる」よう、豊富な経験とデータをもとにハローワークがサポートいたします。

また、地域の労働市場の情報提供の他、応募状況に応じて、求人条件緩和のご相談やご助言も行っております。

03 各種イベントの開催

ハローワークは、就職面接会、会社説明会、職場見学会など事業者様と求職者との架け橋となるマッチングイベントを開催しております。(※)

またハローワークのSNS、ホームページでのイベント情報の発信、事業所の詳細情報のハローワーク内での展示なども行っております。

確かな実績

年間約120万人以上の方がハローワークの求人を通じて就職しました。(令和5年度実績)

全国500か所以上のハローワークやインターネットを通じて、求人を広く公開することができます。



ハローワークインターネットサービス

検索



求人掲載の申し込みは、オンラインが便利！

事業者様の約85%はオンラインで求人を提出されています。

提出された求人は、月間7000万件のアクセス数があるハローワークインターネットサービスで公開されます。

詳しくは「ハローワークインターネットサービス」と検索してください。

(※)就職面接会、会社説明会はハローワーク内のブース・大規模会場など、様々な会場で開催しています。

オンライン求人申込簡単 3ステップ！

1



こちらのQRコード
またはホームページ
から手続きを始める。

2



必要な項目を入力し、
「求人者マイページ
アカウント」を登録する。

3



事業所情報、求人情報を入力(仮登録)後、求人者マイページが開設される。(※)

(※)仮登録後、事業所所在地を管轄するハローワークの窓口で内容の確認を行います。初めて求人者マイページから申込みいただいた場合など、一定の場合に、ハローワーク職員が事業所訪問、電話等により求人内容を確認させていただくことがあります。