

加古川公共職業安定所管内における雇用情勢

令和7年10月分

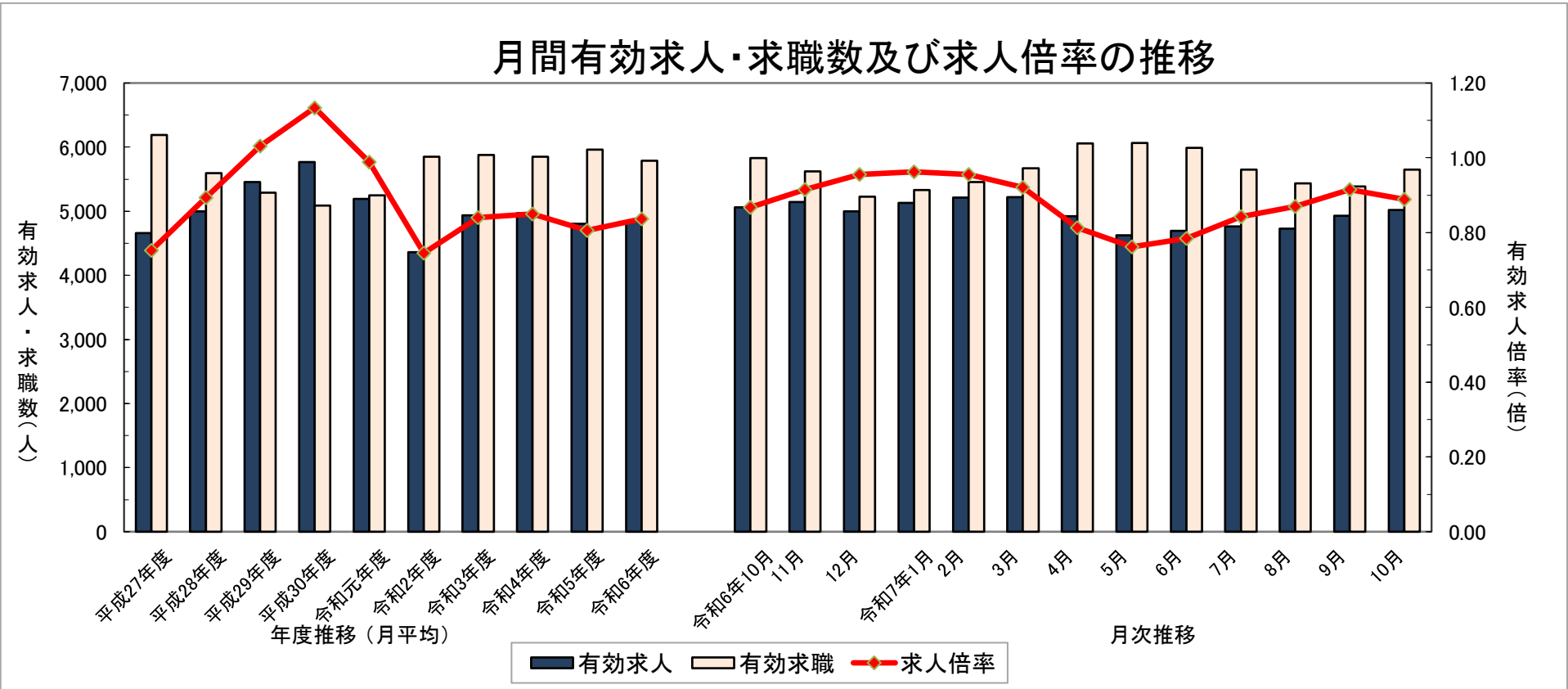
加古川公共職業安定所

◇ 求人・求職の状況

内容	区分	令和7年10月分	令和7年9月分	対前月比	令和6年10月分	対前年同月比
		加古川所計	加古川所計		加古川所計	
新規 求人数	計(人)	1,858	1,740	6.8%	1,957	-5.1%
	フルタイム	1,058	1,070	-1.1%	1,053	0.5%
	パートタイム	800	670	19.4%	904	-11.5%
月間 有効 求人数	計(人)	5,020	4,928	1.9%	5,058	-0.8%
	フルタイム	3,151	3,189	-1.2%	3,095	1.8%
	パートタイム	1,869	1,739	7.5%	1,963	-4.8%

内容	区分	加古川所計	加古川所計	対前月比	加古川所計	対前年同月比
新規 求職 申込 件数	計(件) (雇保受給者)	1,246 (396)	1,117 (297)	11.5% 33.3%	1,180 (344)	5.6% 15.1%
	フルタイム	752	699	7.6%	745	0.9%
	パートタイム	494	418	18.2%	435	13.6%
月間 有効 求職 者数	計(人) (雇保受給者)	5,646 (2,214)	5,384 (2,232)	4.9% -0.8%	5,829 (2,339)	-3.1% -5.3%
	フルタイム	3,441	3,262	5.5%	3,542	-2.9%
	パートタイム	2,205	2,122	3.9%	2,287	-3.6%

内容	区分	加古川所計	加古川所計	対前月増減(P)	加古川所計	対前年同月増減(P)
新規 求人 倍率 (原数値)	計(倍)	1.49	1.56	-0.07	1.66	-0.17
	フルタイム	1.41	1.53	-0.12	1.41	0.00
	パートタイム	1.62	1.60	0.02	2.08	-0.46
有効 求人 倍率 (原数値)	計(倍)	0.89	0.92	-0.03	0.87	0.02
	フルタイム	0.92	0.98	-0.06	0.87	0.05
	パートタイム	0.85	0.82	0.03	0.86	-0.01



◇ 就職・充足の状況

内容	区分	令和7年10月分	令和7年9月分	対前月比	令和6年10月分	対前年同月比
		加古川所計	加古川所計		加古川所計	
就職 件数	計(件) (雇保受給者)	285 (77)	206 (62)	38.3% 24.2%	288 (100)	-1.0% -23.0%
	フルタイム	148	92	60.9%	154	-3.9%
	パートタイム	137	114	20.2%	134	2.2%
充足 数	計(件)	231	185	24.9%	229	0.9%
	フルタイム	104	92	13.0%	123	-15.4%
	パートタイム	127	93	36.6%	106	19.8%

本資料における令和3年9月以降の求職者数、就職・充足数、求人倍率、就職・充足率については、ハローワークインターネットサービスの機能拡充に伴う「オンライン登録者」にかかる数値を含んでいます。

◇ 有効求人倍率

	全国	近畿	兵庫県	加古川	明石	西脇	神戸	灘	姫路	龍野
令和6年10月分	1.25	1.15	1.01	0.87	0.67	1.04	0.95	1.20	1.57	0.93
令和7年8月分	1.20	1.13	0.95	0.87	0.74	0.98	0.92	1.14	1.35	0.65
令和7年9月分	1.20	1.13	0.95	0.92	0.73	1.02	0.93	1.12	1.40	0.69
令和7年10月分	1.18	1.10	0.93	0.89	0.77	1.06	0.96	1.07	1.45	0.69

◇ 完全失業率の推移

	全 国	近 畿
令和6年10月分	2.5%	2.8%
令和7年8月分	2.6%	2.8%
令和7年9月分	2.6%	2.7%
令和7年10月分	2.6%	3.2%

* 有効求人倍率(全国・近畿・兵庫県)については、季節調整値。
* 完全失業率は、「労働力調査」(総務省統計局)より引用
(全国は季節調整値、近畿は原数値)

◇ 新規求人の状況

① 産業別求人の状況

		計	D建設業	E製造業	G情報 通信業	H運輸業 郵便業	I卸売業 小売業	J金融業・保 険業、K不動 産業、物品賃 貸業	L学術研究、 専門・技術 サービス業	M宿泊業、 飲食サービ ス業	N生活関 連サービ ス業・娯楽 業	O教育、学 習支援業	P医療 福祉	Q複合サー ビス事業、R サービス業
R7年10月	計(人)	1858	203	307	0	127	157	126	50	26	57	18	578	198
	フルタイム	1058	192	247	0	88	84	68	39	9	27	8	208	83
	パートタイム	800	11	60	0	39	73	58	11	17	30	10	370	115
対前月比		6.8%	1.0%	-0.6%	-100.0%	38.0%	-2.5%	200.0%	-9.1%	36.8%	14.0%	-5.3%	8.9%	-17.8%
対前年同月比		-5.1%	5.2%	29.0%	-100.0%	22.1%	-14.2%	27.3%	-36.7%	-18.8%	9.6%	-47.1%	-16.6%	-7.9%

* 注1 「A・B 農、林、漁業」、「C 鉱業、採石業、砂利採取業」、「F 電気・ガス・熱供給・水道業」、「S・T 公務・その他」は「計」に含まれ、産業別数値は省略しています。

② 職種別求人の状況【常用】

	計	A 管理的職業 従事者	B 専門的・ 技術的職業 従事者	C 事務 従事者	D 販売 従事者	E サービス 職業 従事者	F 保安職業 従事者	G 農林漁業 従事者	H 生産工程 従事者	I 輸送・ 機械運転 従事者	J 建設・採掘 従事者	K 運搬・清 掃・包装等 従事者
計(人)	1,691	4	348	149	118	318	66	11	282	93	103	199
R7年10月	フルタイム	1,005	4	219	97	77	129	15	238	65	99	57
	パートタイム	686	0	129	52	41	189	51	44	28	4	142
職種割合	100.0%	0.2%	20.6%	8.8%	7.0%	18.8%	3.9%	0.7%	16.7%	5.5%	6.1%	11.8%

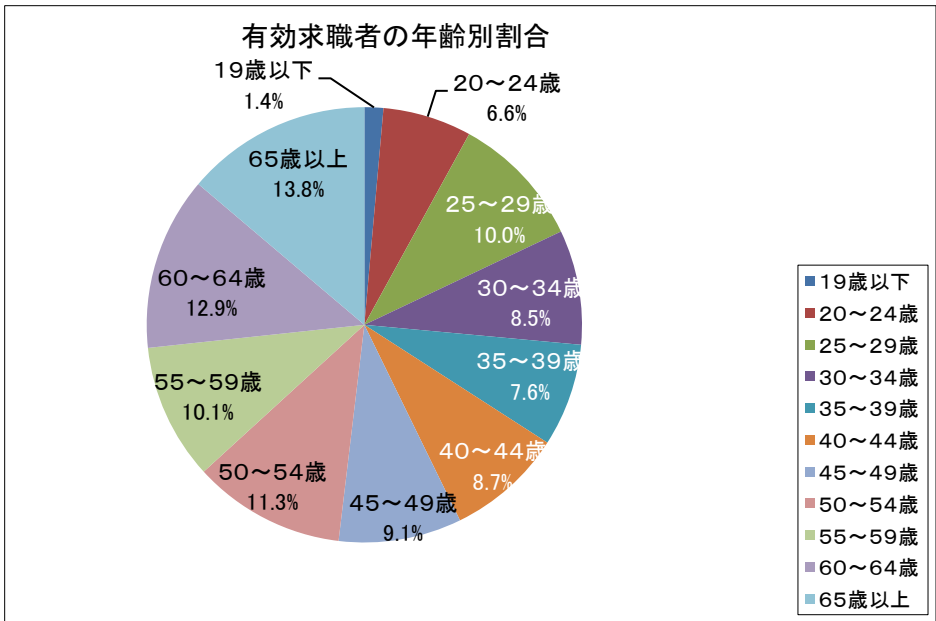
③ 事業所規模別求人の状況

	計	4人以下	5～29人	30～99人	100～299人	300～499人	500～999人	1000人以上
計(人)	1,858	326	818	432	184	38	0	60
R7年10月	フルタイム	1,058	180	437	255	124	17	45
	パートタイム	800	146	381	177	60	21	15
規模割合	100.0%	17.5%	44.0%	23.3%	9.9%	2.0%	0.0%	3.2%

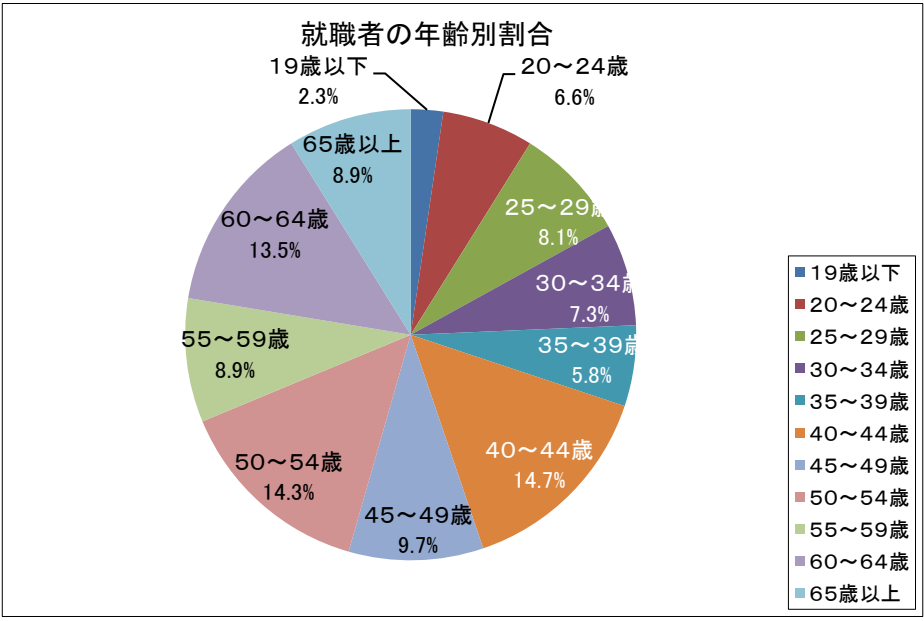
②職種別求人の状況「職種割合欄・計」及び
③事業所規模別求人の状況「規模割合欄・
計」と「各項目毎数値(四捨五入)の合計数」
とは必ずしも一致しない場合があります。
参考数値としてご覧ください。

◇ 求職者の状況【常用】

① 有効求職者の年齢別割合



② 就職者の年齢別割合



③ 中高年齢者の求職状況(再掲)

内容	区分	令和7年10月分	令和7年9月分	対前月比	令和6年10月分	対前年同月比
		加古川 所 計	加古川 所 計		加古川 所 計	
月間 有効 求職 者数	計(人)	3,230	3,090	4.5%	3,326	-2.9%
	フルタイム	1,705	1,621	5.2%	1,741	-2.1%
	パートタイム	1,525	1,469	3.8%	1,585	-3.8%

本資料における令和3年9月以降の求職者数、就職・充足数、求人倍率、就職・充足率については、ハローワークインターネットサービスの機能拡充に伴う「オンライン登録者」にかかる数値を含んでいます。

◇ 雇用保険適用・給付の状況

加古川所 2806

○適用関係				
	令和7年10月分	令和6年10月分	(前年同月増減)	(前年同月比)
①月末適用事業所数	5,600	5,504	(96)	1.7%
②新規適用事業所数	19	22	(-3)	-13.6%
③廃止事業所数	23	19	(4)	21.1%
④月末被保険者数	97,439	96,558	(881)	0.9%
⑤資格取得者数	978	1,229	(-251)	-20.4%
⑥資格喪失者数	1,064	1,300	(-236)	-18.2%
⑦離職票交付枚数	747	813	(-66)	-8.1%
○給付関係				
	令和7年10月分	令和6年10月分	(前年同月増減)	(前年同月比)
(一般求職者給付 基本手当)				
①受給資格決定件数	470	395	(75)	19.0%
②初回受給者数(基本分)	399	338	(61)	18.0%
③受給者実人員(基本分)	1,692	1,640	(52)	3.2%
④ 同 支給金額(千円)	239,251	228,524	(10,727)	4.7%
(高年齢求職者給付)				
⑤受給者数	83	114	(-31)	-27.2%
⑥ 同 支給金額(千円)	20,899	27,226	(-6,327)	-23.2%
(短期雇用特例求職者給付)				
⑦特例一時金 受給者数	0	0	(0)	-
⑧ 同 支給金額(千円)	0	0	(0)	-
(日雇求職者給付)				
⑨総受給者実人員	9	10	(-1)	-10.0%
⑩ 同 支給金額(千円)	855	945	(-90)	-9.5%
(就職促進給付)				
⑪再就職手当支給人員	75	111	(-36)	-32.4%
⑫ 同 支給金額(千円)	34,465	44,267	(-9,802)	-22.1%
⑬常用就職支度手当 支給人員	1	0	(1)	-
⑭ 同 支給金額(千円)	170	0	(170)	-
⑮就業手当受給者実人員	0	0	(0)	-
⑯ 同 支給金額(千円)	0	0	(0)	-
(教育訓練給付)				
⑰ 受給者数(一般教育訓練)	34	43	(-9)	-20.9%
(雇用継続給付)				
⑱高年齢雇用継続基本給付金 受給者実人員	1,035	1,031	(4)	0.4%
⑲育児休業基本給付金 受給者実人員	885	884	(1)	0.1%
⑳介護休業給付金 受給者数	10	5	(5)	100.0%

(注)「支給金額(千円)」欄の「前年同月増減」及び「前年同月比」は、原数値(四捨五入前)による「増減差・比率」です。
(注)「①資格決定件数」の数値には、一部の所において追給業務により計上された件数を含むため、各所の数値の合計と兵庫局の数値は一致しないことがあります。

■ 職業紹介関係再掲

内 容		計		フルタイム		パートタイム	
求人	新規求人数	1,858		1,058		800	
	月間有効求人数	5,020		3,151		1,869	
求職	新規求職申込件数	1,246	(割合)	752	(割合)	494	(割合)
	(うち、雇保受給者)	396	31.8%	277	36.8%	119	24.1%
	(うち、中高年齢者)	760	61.0%	403	53.6%	357	72.3%
	月間有効求職者数	5,646	(割合)	3,441	(割合)	2,205	(割合)
	(うち、雇保受給者)	2,214	39.2%	1,409	40.9%	805	36.5%
	(うち、中高年齢者)	3,230	57.2%	1,705	49.5%	1,525	69.2%
紹介	紹介件数	1,109	(割合)	638	(割合)	471	(割合)
	(うち、雇保受給者)	291	26.2%	211	33.1%	80	17.0%
	(うち、中高年齢者)	679	61.2%	333	52.2%	346	73.5%
就職	就職件数	285	(割合)	148	(割合)	137	(割合)
	(うち、雇保受給者)	77	27.0%	45	30.4%	32	23.4%
	(うち、中高年齢者)	161	56.5%	72	48.6%	89	65.0%
充足	充足数	231		104		127	
求人倍率等	新規求人倍率 (原数値)	1.49		1.41		1.62	
	有効求人倍率 (原数値)	0.89		0.92		0.85	
	就職率	22.9%		19.7%		27.7%	
	(うち、中高年齢者の就職率)	21.2%		17.9%		24.9%	
	充足率	12.4%		9.8%		15.9%	

* 就職率 = 就職件数 / 新規求職申込件数 * 100 * 充足率 = 充足数 / 新規求人数 * 100

■ 正社員関係の状況

内 容		令和7年10月分	令和7年9月分	対前月比	令和6年10月分	対前年同月比
		加古川所計	加古川所計		加古川所計	
正社員	月間有効求人数	2,731	2,744	-0.5%	2,676	2.1%
	月間有効求職者数	3,431	3,255	5.4%	3,535	-2.9%
	有効求人倍率 (原数値)	0.80	0.84	-0.04	0.76	0.04

○ 障害者の状況

登録状況	新規登録者数			期末現在登録者数			有効中の者(求職)			就業中の者		
	身体	知的	精神その他	身体	知的	精神その他	身体	知的	精神その他	身体	知的	精神その他
全 数	13	3	40	1,304	978	1,862	274	162	633	756	729	878
(うち重度)	(5)	(0)	—	(504)	(257)	—	(107)	(32)	—	(302)	(203)	—

○ 障害者の紹介・就職状況

紹介・就職状況	紹介件数			就職件数		
	身体	知的	精神その他	身体	知的	精神その他
全 数	49	35	119	6	5	34
(うち重度)	(26)	(5)	—	(1)	(0)	—

本資料における令和3年9月以降の求職者数、就職・充足数、求人倍率、就職・充足率については、ハローワークインターネットサービスの機能拡充に伴う「オンライン登録者」にかかる数値を含んでいます。