

尼崎公共職業安定所管内における雇用情勢

令和7年10月分

尼崎公共職業安定所

◇ 求人・求職の状況

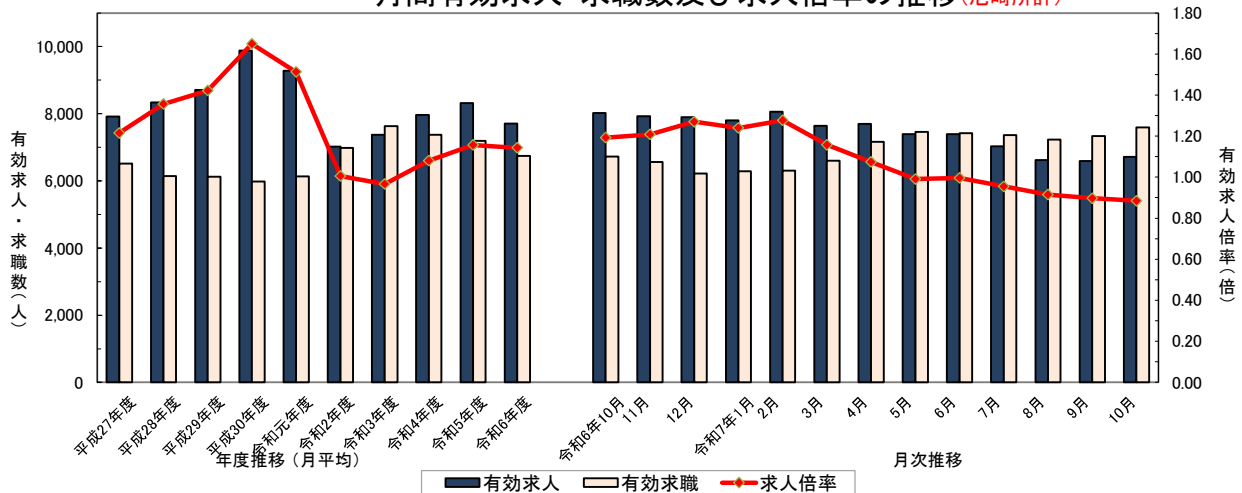
(尼崎本所・マザーズ尼崎)

内容	区分	令和7年10月分	令和7年9月分	対前月比	令和6年10月分	対前年同月比
		尼崎所計	尼崎所計		尼崎所計	
新規 求人人数	計(人)	2,479	2,185	13.5%	2,787	-11.1%
	フルタイム	1,460	1,413	3.3%	1,661	-12.1%
	パートタイム	1,019	772	32.0%	1,126	-9.5%
月間 有効 求人人数	計(人)	6,719	6,592	1.9%	8,020	-16.2%
	フルタイム	4,026	4,057	-0.8%	4,968	-19.0%
	パートタイム	2,693	2,535	6.2%	3,052	-11.8%

内容	区分	尼崎所計			尼崎所計			対前月比	尼崎所計			対前年同月比
		尼崎本所	マザーズ尼崎	(521)	尼崎本所	マザーズ尼崎	(532)		尼崎本所	マザーズ尼崎	(485)	
新規 求職 申込 件数	計(件) (雇保受給者)	1,455 (521)	1,269 (443)	186 (78)	1,335 (532)	1,144 (444)	191 (88)	9.0%	1,425 (485)	1,252 (415)	173 (70)	2.1%
	フルタイム	889	799	90	809	731	78	9.9%	874	793	81	1.7%
	パートタイム	566	470	96	526	413	113	7.6%	551	459	92	2.7%
月間 有効 求職 者数	計(人) (雇保受給者)	7,591 (3,243)	6,794 (2,861)	797 (382)	7,343 (3,301)	6,586 (2,917)	757 (384)	3.4%	6,721 (3,059)	6,016 (2,710)	705 (349)	12.9%
	フルタイム	4,636	4,268	368	4,490	4,155	335	3.3%	4,217	3,862	355	9.9%
	パートタイム	2,955	2,526	429	2,853	2,431	422	3.6%	2,504	2,154	350	18.0%

内容	区分	尼崎所計	尼崎所計	対前月増減(P)	尼崎所計	対前年同月増減(P)
		倍率	倍率		倍率	
新規 求人 倍率 (原数値)	計(倍)	1.70	1.64	0.06	1.96	-0.26
	フルタイム	1.64	1.75	-0.11	1.90	-0.26
	パートタイム	1.80	1.47	0.33	2.04	-0.24
有効 求人 倍率 (原数値)	計(倍)	0.89	0.90	-0.01	1.19	-0.30
	フルタイム	0.87	0.90	-0.03	1.18	-0.31
	パートタイム	0.91	0.89	0.02	1.22	-0.31

月間有効求人・求職数及び求人倍率の推移(尼崎所計)



◇ 就職・充足の状況

内容	区分	令和7年10月分			令和7年9月分			対前月比	令和6年10月分			対前年同月比
		尼崎所計	尼崎本所	マザーズ尼崎	尼崎所計	尼崎本所	マザーズ尼崎		尼崎所計	尼崎本所	マザーズ尼崎	
就職 件数	計(件) (雇保受給者)	281 (84)	244 (74)	37 (10)	275 (85)	240 (76)	35 (9)	2.2%	306 (88)	265 (75)	41 (13)	-8.2%
	フルタイム	128	119	9	127	115	12	0.8%	130	122	8	-1.5%
	パートタイム	153	125	28	148	125	23	3.4%	176	143	33	-13.1%
充足 数	計(件)	253	244	9	244	244	0	3.7%	286	286	0	-11.5%
	フルタイム	112	112	0	106	106	0	5.7%	138	138	0	-18.8%
	パートタイム	141	132	9	138	138	0	2.2%	148	148	0	-4.7%

本資料における令和3年9月以降の求職者数、就職・充足数、求人倍率、就職・充足率については、ハローワークインターネットサービスの機能拡充に伴う「オンライン登録者」にかかる数値を含んでいます。

◇ 有効求人倍率

	全国	近畿	兵庫県	尼崎	西宮	伊丹	神戸	灘	西神	明石	加古川	姫路
令和6年10月分	1.25	1.15	1.01	1.19	0.79	0.71	0.95	1.20	0.75	0.67	0.87	1.57
令和7年8月分	1.20	1.13	0.95	0.92	0.66	0.68	0.92	1.14	0.69	0.74	0.87	1.35
令和7年9月分	1.20	1.13	0.95	0.90	0.66	0.72	0.93	1.12	0.70	0.73	0.92	1.40
令和7年10月分	1.18	1.10	0.93	0.89	0.67	0.71	0.96	1.07	0.74	0.77	0.89	1.45

◇ 完全失業率の推移

	全 国	近 畿
令和6年10月分	2.5%	2.8%
令和7年8月分	2.6%	2.8%
令和7年9月分	2.6%	2.7%
令和7年10月分	2.6%	3.2%

*有効求人倍率(全国・近畿・兵庫県)については、季節調整値。
*完全失業率は、「労働力調査」(総務省統計局)より引用
(全国は季節調整値、近畿は原数値)

◇ 新規求人の状況

① 産業別求人の状況

	計	D建設業	E製造業	G情報通信業	H運輸業郵便業	I卸売業小売業	J金融業・保険業、K不動産業、物品賃貸業	L学術研究、専門・技術サービス業	M宿泊業、飲食サービス業	N生活関連サービス業・娯楽業	O教育、学習支援業	P医療福祉	Q複合サービス事業、Rサービス業
R7年10月 計(人)	2,479	305	268	18	106	226	45	115	23	46	19	793	387
フルタイム	1,460	282	199	18	77	143	23	107	5	17	4	353	212
パートタイム	1,019	23	69	0	29	83	22	8	18	29	15	440	175
対前月比	13.5%	24.5%	9.4%	80.0%	-29.3%	43.0%	-37.5%	62.0%	228.6%	187.5%	11.8%	-3.8%	15.2%
対前年同月比	-11.1%	5.9%	-16.3%	-14.3%	-17.2%	10.2%	-40.8%	-7.3%	-81.7%	84.0%	111.1%	-15.0%	-21.5%

*注1 「A・B 農、林、漁業」、「C 鉱業、採石業、砂利採取業」、「F 電気・ガス・熱供給・水道業」、「S・T 公務・その他」は「計」に含まれ、産業別数値は省略しています。

② 職種別求人の状況【常用】

	計	A 管理的職業従事者	B 専門的・技術的職業従事者	C 事務従事者	D 販売従事者	E サービス職業従事者	F 保安職業従事者	G 農林漁業従事者	H 生産工程従事者	I 輸送・機械運転従事者	J 建設・探掘従事者	K 運搬・清掃・包装等従事者
R7年10月 計(人)	2,132	2	612	198	105	365	69	6	253	104	207	211
フルタイム	1,305	2	434	113	82	114	37	4	201	65	195	58
パートタイム	827	0	178	85	23	251	32	2	52	39	12	153
職種割合	100.0%	0.1%	28.7%	9.3%	4.9%	17.1%	3.2%	0.3%	11.9%	4.9%	9.7%	9.9%

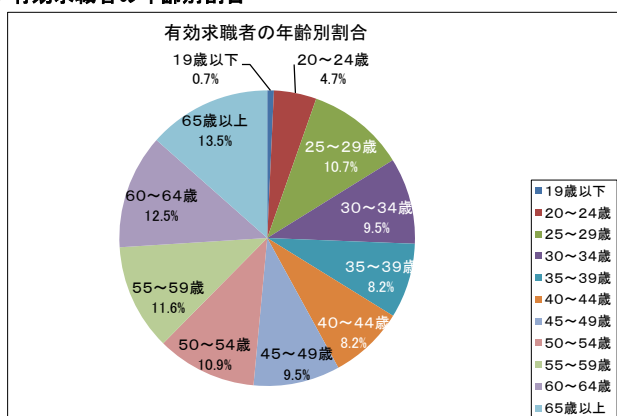
③ 事業所規模別求人の状況

	計	4人以下	5～29人	30～99人	100～299人	300～499人	500～999人	1000人以上
R7年10月 計(人)	2,479	491	1,094	477	211	150	38	18
フルタイム	1,460	270	707	304	130	14	35	0
パートタイム	1,019	221	387	173	81	136	3	18
規模割合	100.0%	19.8%	44.1%	19.2%	8.5%	6.1%	1.5%	0.7%

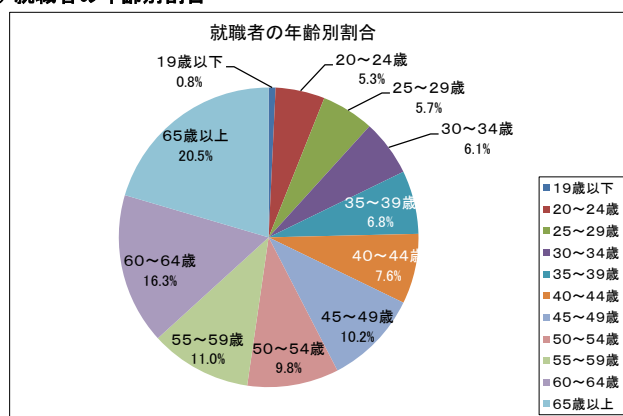
②職種別求人の状況「職種割合欄・計」及び③事業所規模別求人の状況「規模割合欄・計」と「各項目毎数値(四捨五入)の合計数」とは必ずしも一致しない場合があります。参考数値としてご覧ください。

◇ 求職者の状況【常用】

① 有効求職者の年齢別割合



② 就職者の年齢別割合



③ 中高年齢者の求職状況(再掲)

内容	区分	令和7年10月分	令和7年9月分	対前月比	令和6年10月分	対前年同月比
		尼 崎 所 計	尼 崎 所 計		尼 崎 所 計	
月間有効求職者数	計(人)	4,401	4,247	3.6%	3,897	12.9%
	フルタイム	2,332	2,239	4.2%	2,109	10.6%
	パートタイム	2,069	2,008	3.0%	1,788	15.7%

本資料における令和3年9月以降の求職者数、就職・充足数、求人倍率、就職・充足率については、ハローワークインターネットサービスの機能拡充に伴う「オンライン登録者」にかかる数値を含んでいます。

◇ 雇用保険適用・給付の状況

尼崎所 2803

○適用関係				
	令和7年10月分	令和6年10月分	(前年同月増減)	(前年同月比)
①月末適用事業所数	8,150	8,167	(-17)	-0.2%
②新規適用事業所数	25	32	(-7)	-21.9%
③廃止事業所数	11	14	(-3)	-21.4%
④月末被保険者数	136,742	136,628	(114)	0.1%
⑤資格取得者数	1,550	2,036	(-486)	-23.9%
⑥資格喪失者数	1,802	1,974	(-172)	-8.7%
⑦離職票交付枚数	1,140	1,245	(-105)	-8.4%

○給付関係				
	令和7年10月分	令和6年10月分	(前年同月増減)	(前年同月比)
(一般求職者給付 基本手当)				
①受給資格決定件数	481	460	(21)	4.6%
②初回受給者数(基本分)	489	437	(52)	11.9%
③受給者実人員(基本分)	2,172	1,899	(273)	14.4%
④ 同 支給金額(千円)	324,475	284,846	(39,629)	13.9%
(高年齢求職者給付)				
⑤受給者数	118	100	(18)	18.0%
⑥ 同 支給金額(千円)	29,261	23,533	(5,728)	24.3%
(短期雇用特例求職者給付)				
⑦特例一時金 受給者数	0	0	(0)	-
⑧ 同 支給金額(千円)	0	0	(0)	-
(日雇求職者給付)				
⑨総受給者実人員	74	86	(-12)	-14.0%
⑩ 同 支給金額(千円)	5,050	5,954	(-903)	-15.2%
(就職促進給付)				
⑪再就職手当支給人員	158	165	(-7)	-4.2%
⑫ 同 支給金額(千円)	72,141	72,869	(-728)	-1.0%
⑬常用就職支度手当 支給人員	2	3	(-1)	-33.3%
⑭ 同 支給金額(千円)	240	489	(-248)	-50.8%
⑮就業手当受給者実人員	0	3	(-3)	-100.0%
⑯ 同 支給金額(千円)	0	27	(-27)	-100.0%
(教育訓練給付)				
⑰ 受給者数(一般教育訓練)	44	40	(4)	10.0%
(雇用継続給付)				
⑱高年齢雇用継続基本給付金 受給者実人員	877	804	(73)	9.1%
⑲育児休業基本給付金 受給者実人員	1,092	1,109	(-17)	-1.5%
⑳介護休業給付金 受給者数	20	8	(12)	150.0%

(注)「支給金額(千円)」欄の「前年同月増減」及び「前年同月比」は、原数値(四捨五入前)による「増減差・比率」です。

(注)「①資格決定件数」の数値には、一部の所において追給業務により計上された件数を含むため、各所の数値の合計と兵庫局の数値は一致しないことがあります。

■ 職業紹介関係再掲

内 容		計		フルタイム		パートタイム	
求 人	新 規 求 人 数	2,479		1,460		1,019	
	月間有効求人数	6,719		4,026		2,693	
求 職	新規求職申込件数	1,455	(割合)	889	(割合)	566	(割合)
	(うち、雇保受給者)	521	35.8%	352	39.6%	169	29.9%
	(うち、中高年齢者)	894	61.4%	475	53.4%	419	74.0%
	月間有効求職者数	7,591	(割合)	4,636	(割合)	2,955	(割合)
	(うち、雇保受給者)	3,243	42.7%	2,127	45.9%	1,116	37.8%
	(うち、中高年齢者)	4,401	58.0%	2,332	50.3%	2,069	70.0%
紹 介	紹 介 件 数	1,380	(割合)	824	(割合)	556	(割合)
	(うち、雇保受給者)	329	23.8%	225	27.3%	104	18.7%
	(うち、中高年齢者)	950	68.8%	515	62.5%	435	78.2%
就 職	就 職 件 数	281	(割合)	128	(割合)	153	(割合)
	(うち、雇保受給者)	84	29.9%	41	32.0%	43	28.1%
	(うち、中高年齢者)	192	68.3%	74	57.8%	118	77.1%
充 足	充 足 数	253		112		141	
求 人 倍 率 等	新規求人倍率 (原数値)	1.70		1.64		1.80	
	有効求人倍率 (原数値)	0.89		0.87		0.91	
	就 職 率	19.3%		14.4%		27.0%	
	(うち、中高年齢者の就職率)	21.5%		15.6%		28.2%	
	充 足 率	10.2%		7.7%		13.8%	

* 就職率 = 就職件数 / 新規求職申込件数 * 100 * 充足率 = 充足数 / 新規求人数 * 100

■ 正社員関係の状況

内 容		令和7年10月分	令和7年9月分	対前月比	令和6年10月分	対前年同月比
		尼 崎 所 計	尼 崎 所 計		尼 崎 所 計	
正 社 員	月間有効求人数	3,330	3,382	-1.5%	4,016	-17.1%
	月間有効求職者数	4,630	4,485	3.2%	4,208	10.0%
	有効求人倍率 (原数値)	0.72	0.75	-0.03	0.95	-0.23

○ 障害者の状況

登録状況	新規登録者数			期末現在登録者数			有効中の者(求職)			就業中の者		
	身体	知的	精神その他	身体	知的	精神その他	身体	知的	精神その他	身体	知的	精神その他
全 数	10	4	39	1,923	1,179	3,219	364	220	877	865	684	1,427
(うち重度)	(4)	(0)	—	(810)	(276)	—	(152)	(45)	—	(379)	(160)	—

○ 障害者の紹介・就職状況

紹介・就 職 状況	紹介件数			就職件数		
	身体	知的	精神その他	身体	知的	精神その他
全 数	49	39	106	11	7	31
(うち重度)	(19)	(2)	—	(4)	(0)	—

本資料における令和3年9月以降の求職者数、就職・充足数、求人倍率、就職・充足率については、ハローワークインターネットサービスの機能拡充に伴う「オンライン登録者」にかかる数値を含んでいます。