

加古川公共職業安定所管内における雇用情勢

令和7年8月分

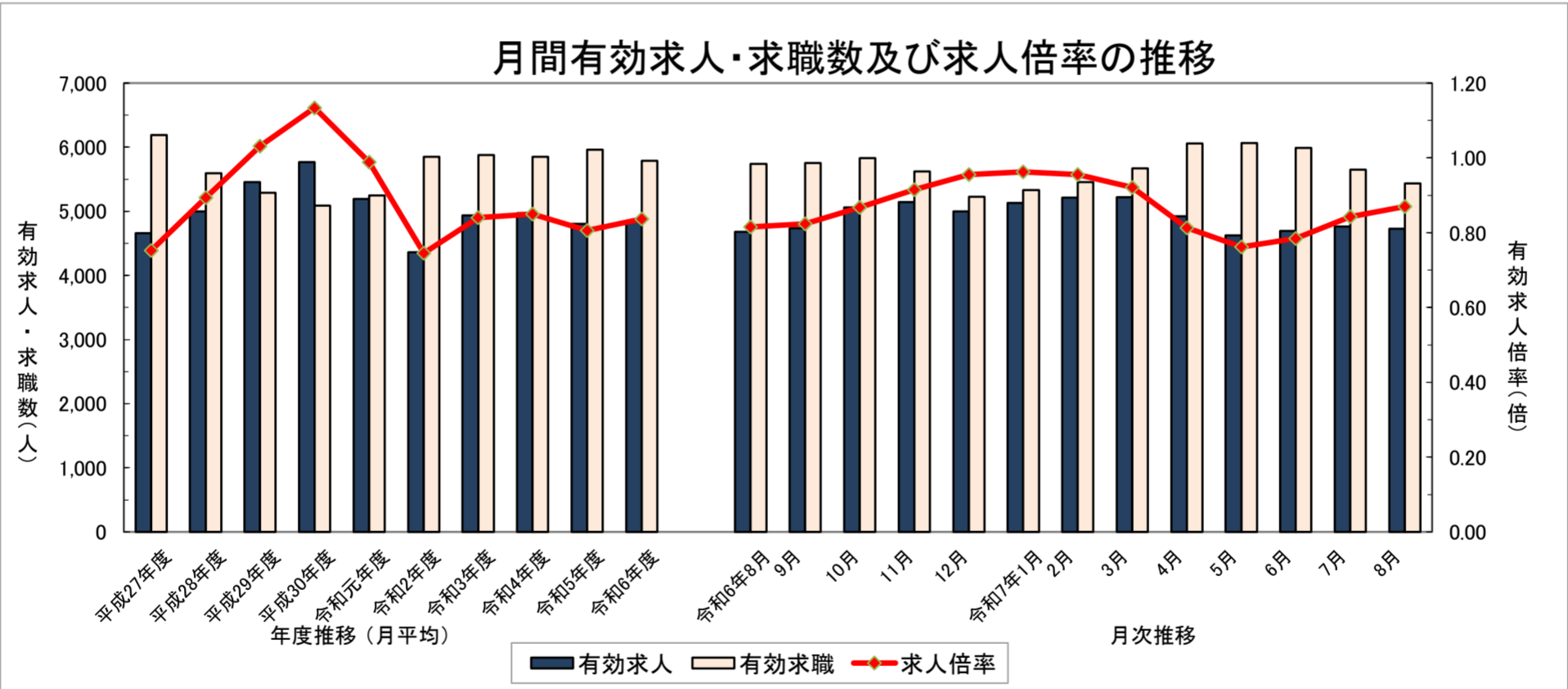
加古川公共職業安定所

◇ 求人・求職の状況

内容	区分	令和7年8月分	令和7年7月分	対前月比	令和6年8月分	対前年同月比
		加古川所計	加古川所計		加古川所計	
新規 求人数	計(人)	1,512	1,747	-13.5%	1,572	-3.8%
	フルタイム	1,055	1,091	-3.3%	998	5.7%
	パートタイム	457	656	-30.3%	574	-20.4%
月間 有効 求人数	計(人)	4,728	4,764	-0.8%	4,679	1.0%
	フルタイム	3,140	3,096	1.4%	2,942	6.7%
	パートタイム	1,588	1,668	-4.8%	1,737	-8.6%

内容	区分	加古川所計	加古川所計	対前月比	加古川所計	対前年同月比
新規 求職 申込 件数	計(件) (雇保受給者)	958 (270)	1,013 (299)	-5.4% -9.7%	1,010 (275)	-5.1% -1.8%
	フルタイム	611	660	-7.4%	657	-7.0%
	パートタイム	347	353	-1.7%	353	-1.7%
月間 有効 求職 者数	計(人) (雇保受給者)	5,438 (2,237)	5,652 (2,277)	-3.8% -1.8%	5,742 (2,393)	-5.3% -6.5%
	フルタイム	3,294	3,391	-2.9%	3,465	-4.9%
	パートタイム	2,144	2,261	-5.2%	2,277	-5.8%

内容	区分	加古川所計	加古川所計	対前月増減(P)	加古川所計	対前年同月増減(P)
新規 求人 倍率 (原数値)	計(倍)	1.58	1.72	-0.14	1.56	0.02
	フルタイム	1.73	1.65	0.08	1.52	0.21
	パートタイム	1.32	1.86	-0.54	1.63	-0.31
有効 求人 倍率 (原数値)	計(倍)	0.87	0.84	0.03	0.81	0.06
	フルタイム	0.95	0.91	0.04	0.85	0.10
	パートタイム	0.74	0.74	0.00	0.76	-0.02



◇ 就職・充足の状況

内容	区分	令和7年8月分	令和7年7月分	対前月比	令和6年8月分	対前年同月比
		加古川所計	加古川所計		加古川所計	
就職 件数	計(件) (雇保受給者)	182 (60)	214 (59)	-15.0% 1.7%	253 (81)	-28.1% -25.9%
	フルタイム	96	119	-19.3%	128	-25.0%
	パートタイム	86	95	-9.5%	125	-31.2%
充足 数	計(件)	157	171	-8.2%	209	-24.9%
	フルタイム	83	81	2.5%	108	-23.1%
	パートタイム	74	90	-17.8%	101	-26.7%

本資料における令和3年9月以降の求職者数、就職・充足数、求人倍率、就職・充足率については、ハローワークインターネットサービスの機能拡充に伴う「オンライン登録者」にかかる数値を含んでいます。

◇ 有効求人倍率

	全国	近畿	兵庫県	加古川	明石	西脇	神戸	灘	姫路	龍野
令和6年8月分	1.24	1.14	1.01	0.81	0.66	1.00	0.93	1.20	1.54	0.79
令和7年6月分	1.22	1.15	0.99	0.78	0.66	0.96	0.86	1.02	1.34	0.72
令和7年7月分	1.22	1.15	0.97	0.84	0.70	1.01	0.90	1.07	1.38	0.69
令和7年8月分	1.20	1.13	0.95	0.87	0.74	0.98	0.92	1.14	1.35	0.65

◇ 完全失業率の推移

	全 国	近 畿
令和6年8月分	2.5%	2.7%
令和7年6月分	2.5%	2.6%
令和7年7月分	2.3%	2.8%
令和7年8月分	2.6%	2.8%

* 有効求人倍率(全国・近畿・兵庫県)については、季節調整値。
* 完全失業率は、「労働力調査」(総務省統計局)より引用
(全国は季節調整値、近畿は原数値)

◇ 新規求人の状況

① 産業別求人の状況

	計	D建設業	E製造業	G情報 通信業	H運輸業 郵便業	I卸売業 小売業	J金融業・保 険業、K不動 産業、物品賃 貸業	L学術研究、 専門・技術 サービス業	M宿泊業、 飲食サービ ス業	N生活関 連サービ ス業・娯楽 業	O教育、学 習支援業	P医療 福祉	Q複合サー ビス事業、R サービス業
計(人)	1512	146	217	42	92	132	12	96	107	74	17	365	203
R7年8月													
フルタイム	1055	144	172	34	79	95	7	74	103	44	6	159	134
パートタイム	457	2	45	8	13	37	5	22	4	30	11	206	69
対前月比	-13.5%	-29.8%	-15.9%	950.0%	-8.0%	-3.6%	-91.4%	60.0%	1237.5%	42.3%	-19.0%	-34.0%	14.7%
対前年同月比	-3.8%	-35.4%	19.9%	950.0%	-9.8%	10.0%	-57.1%	26.3%	10.3%	57.4%	-19.0%	-14.3%	6.8%

* 注1 「A・B 農、林、漁業」、「C 鉱業、採石業、砂利採取業」、「F 電気・ガス・熱供給・水道業」、「S・T 公務・その他」は「計」に含まれ、産業別数値は省略しています。

② 職種別求人の状況【常用】

	計	A 管 理的職 業従事 者	B 専門 的・技 術的職 業従事 者	C 事務 従事者	D 販売 従事者	E サービス 職業 従事者	F 保安職 業従事 者	G 農林漁 業従事 者	H 生産工 程従事 者	I 輸送・ 機械運 転従事 者	J 建設・ 採掘 従事者	K 運搬・ 清掃・ 包装等 従事者
計(人)	1,451	0	334	168	122	304	46	1	200	49	79	148
R7年8月												
フルタイム	1,007	0	243	105	102	183	7	1	168	41	79	78
パートタイム	444	0	91	63	20	121	39	0	32	8	0	70
職種割合	100.0%	0.0%	23.0%	11.6%	8.4%	21.0%	3.2%	0.1%	13.8%	3.4%	5.4%	10.2%

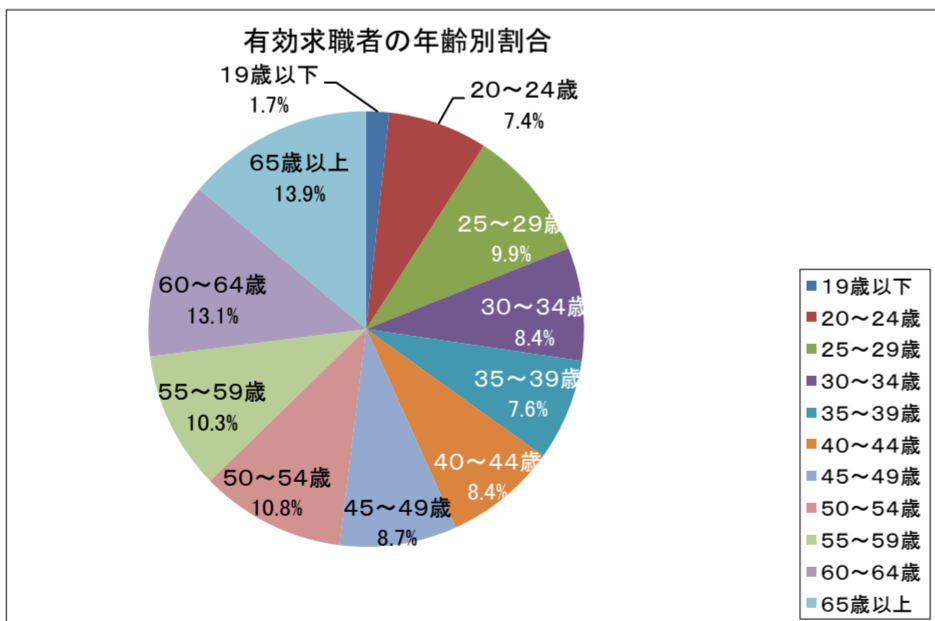
③ 事業所規模別求人の状況

	計	4人以下	5～29人	30～99人	100～299人	300～499人	500～999人	1000人以上
計(人)	1,512	298	666	324	139	49	11	25
R7年8月								
フルタイム	1,055	218	433	251	89	41	1	22
パートタイム	457	80	233	73	50	8	10	3
規模割合	100.0%	19.7%	44.0%	21.4%	9.2%	3.2%	0.7%	1.7%

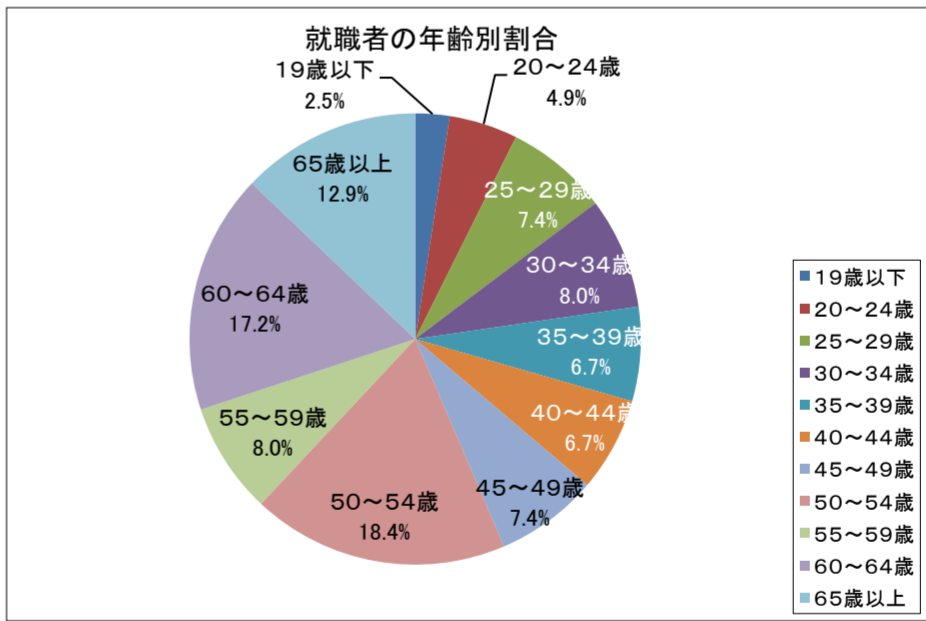
②職種別求人の状況「職種割合欄・計」及び
③事業所規模別求人の状況「規模割合欄・
計」と「各項目毎数値(四捨五入)の合計数」
とは必ずしも一致しない場合があります。
参考数値としてご覧ください。

◇ 求職者の状況【常用】

① 有効求職者の年齢別割合



② 就職者の年齢別割合



③ 中高年齢者の求職状況(再掲)

内容	区分	令和7年8月分	令和7年7月分	対前月比	令和6年8月分	対前年同月比
		加古川 所 計	加古川 所 計		加古川 所 計	
月間 有効 求職 者数	計(人)	3,085	3,254	-5.2%	3,329	-7.3%
	フルタイム	1,609	1,678	-4.1%	1,723	-6.6%
	パートタイム	1,476	1,576	-6.3%	1,606	-8.1%

本資料における令和3年9月以降の求職者数、就職・充足数、求人倍率、就職・充足率については、ハローワークインターネットサービスの機能拡充に伴う「オンライン登録者」にかかる数値を含んでいます。

◇ 雇用保険適用・給付の状況

加古川所 2806

○適用関係				
	令和7年8月分	令和6年8月分	(前年同月増減)	(前年同月比)
①月末適用事業所数	5,596	5,494	(102)	1.9%
②新規適用事業所数	13	12	(1)	8.3%
③廃止事業所数	7	40	(-33)	-82.5%
④月末被保険者数	97,876	96,929	(947)	1.0%
⑤資格取得者数	870	1,009	(-139)	-13.8%
⑥資格喪失者数	883	987	(-104)	-10.5%
⑦離職票交付枚数	631	681	(-50)	-7.3%
○給付関係				
	令和7年8月分	令和6年8月分	(前年同月増減)	(前年同月比)
(一般求職者給付 基本手当)				
①受給資格決定件数	293	337	(-44)	-13.1%
②初回受給者数(基本分)	329	347	(-18)	-5.2%
③受給者実人員(基本分)	1,735	1,761	(-26)	-1.5%
④ 同 支給金額(千円)	224,041	224,085	(-43)	-0.0%
(高年齢求職者給付)				
⑤受給者数	76	85	(-9)	-10.6%
⑥ 同 支給金額(千円)	18,182	20,032	(-1,850)	-9.2%
(短期雇用特例求職者給付)				
⑦特例一時金 受給者数	0	1	(-1)	-100.0%
⑧ 同 支給金額(千円)	0	178	(-178)	-100.0%
(日雇求職者給付)				
⑨総受給者実人員	9	13	(-4)	-30.8%
⑩ 同 支給金額(千円)	788	983	(-195)	-19.8%
(就職促進給付)				
⑪再就職手当支給人員	90	98	(-8)	-8.2%
⑫ 同 支給金額(千円)	39,441	42,148	(-2,707)	-6.4%
⑬常用就職支度手当 支給人員	2	0	(2)	-
⑭ 同 支給金額(千円)	260	0	(260)	-
⑮就業手当受給者実人員	0	0	(0)	-
⑯ 同 支給金額(千円)	0	0	(0)	-
(教育訓練給付)				
⑰ 受給者数(一般教育訓練)	42	36	(6)	16.7%
(雇用継続給付)				
⑱高年齢雇用継続基本給付金 受給者実人員	997	1,080	(-83)	-7.7%
⑲育児休業基本給付金 受給者実人員	728	844	(-116)	-13.7%
⑳介護休業給付金 受給者数	8	3	(5)	166.7%

(注)「支給金額(千円)」欄の「前年同月増減」及び「前年同月比」は、原数値(四捨五入前)による「増減差・比率」です。
(注)「①資格決定件数」の数値には、一部の所において追給業務により計上された件数を含むため、各所の数値の合計と兵庫局の数値は一致しないことがあります。

■ 職業紹介関係再掲

内 容		計		フルタイム		パートタイム	
求人	新規求人数	1,512		1,055		457	
	月間有効求人数	4,728		3,140		1,588	
求職	新規求職申込件数	958	(割合)	611	(割合)	347	(割合)
	(うち、雇保受給者)	270	28.2%	182	29.8%	88	25.4%
	(うち、中高年齢者)	532	55.5%	286	46.8%	246	70.9%
	月間有効求職者数	5,438	(割合)	3,294	(割合)	2,144	(割合)
	(うち、雇保受給者)	2,237	41.1%	1,385	42.0%	852	39.7%
	(うち、中高年齢者)	3,085	56.7%	1,609	48.8%	1,476	68.8%
紹介	紹介件数	759	(割合)	449	(割合)	310	(割合)
	(うち、雇保受給者)	191	25.2%	126	28.1%	65	21.0%
	(うち、中高年齢者)	456	60.1%	244	54.3%	212	68.4%
就職	就職件数	182	(割合)	96	(割合)	86	(割合)
	(うち、雇保受給者)	60	33.0%	33	34.4%	27	31.4%
	(うち、中高年齢者)	118	64.8%	54	56.3%	64	74.4%
充足	充足数	157		83		74	
求人倍率等	新規求人倍率 (原数値)	1.58		1.73		1.32	
	有効求人倍率 (原数値)	0.87		0.95		0.74	
	就職率	19.0%		15.7%		24.8%	
	(うち、中高年齢者の就職率)	22.2%		18.9%		26.0%	
	充足率	10.4%		7.9%		16.2%	

* 就職率 = 就職件数 / 新規求職申込件数 * 100 * 充足率 = 充足数 / 新規求人数 * 100

■ 正社員関係の状況

内 容		令和7年8月分	令和7年7月分	対前月比	令和6年8月分	対前年同月比
		加古川所計	加古川所計		加古川所計	
正社員	月間有効求人数	2,635	2,592	1.7%	2,502	5.3%
	月間有効求職者数	3,286	3,384	-2.9%	3,457	-4.9%
	有効求人倍率 (原数値)	0.80	0.77	0.03	0.72	0.08

○ 障害者の状況

登録状況	新規登録者数			期末現在登録者数			有効中の者(求職)			就業中の者		
	身体	知的	精神その他	身体	知的	精神その他	身体	知的	精神その他	身体	知的	精神その他
全 数	4	3	23	1,281	966	1,791	259	163	600	766	721	854
(うち重度)	(1)	(0)	—	(494)	(257)	—	(99)	(35)	—	(305)	(201)	—

○ 障害者の紹介・就職状況

紹介・就職状況	紹介件数			就職件数		
	身体	知的	精神その他	身体	知的	精神その他
全 数	15	10	59	4	3	16
(うち重度)	(8)	(4)	—	(2)	(0)	—

本資料における令和3年9月以降の求職者数、就職・充足数、求人倍率、就職・充足率については、ハローワークインターネットサービスの機能拡充に伴う「オンライン登録者」にかかる数値を含んでいます。