

加古川公共職業安定所管内における雇用情勢

令和7年5月分

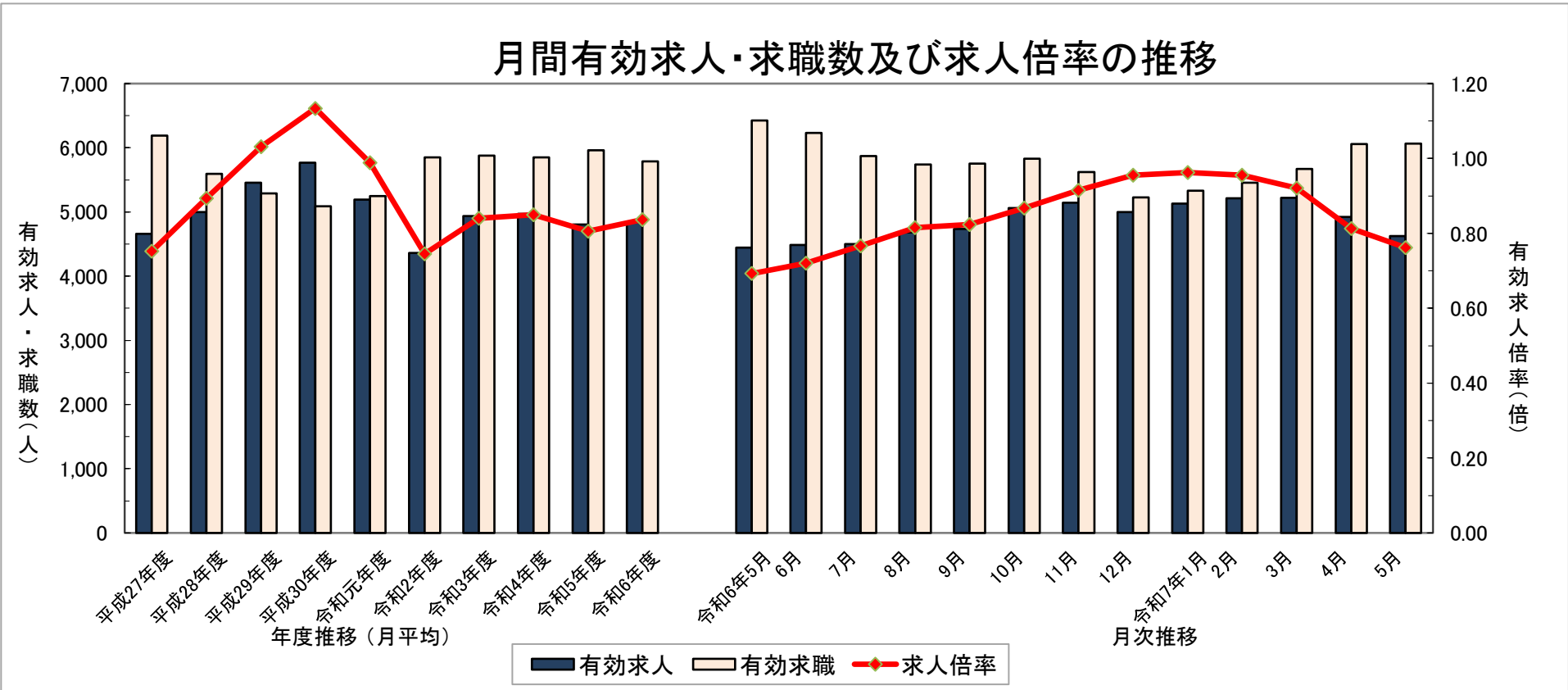
加古川公共職業安定所

◇ 求人・求職の状況

内容	区分	令和7年5月分	令和7年4月分	対前月比	令和6年5月分	対前年同月比
		加古川所計	加古川所計		加古川所計	
新規 求人数	計(人)	1,511	1,677	-9.9%	1,370	10.3%
	フルタイム	996	1,041	-4.3%	879	13.3%
	パートタイム	515	636	-19.0%	491	4.9%
月間 有効 求人数	計(人)	4,623	4,923	-6.1%	4,447	4.0%
	フルタイム	2,966	3,144	-5.7%	2,738	8.3%
	パートタイム	1,657	1,779	-6.9%	1,709	-3.0%

内容	区分	加古川所計	加古川所計	対前月比	加古川所計	対前年同月比
新規 求職 申込 件数	計(件) (雇保受給者)	1,144 (328)	1,602 (492)	-28.6% -33.3%	1,281 (369)	-10.7% -11.1%
	フルタイム	662	903	-26.7%	732	-9.6%
	パートタイム	482	699	-31.0%	549	-12.2%
月間 有効 求職 者数	計(人) (雇保受給者)	6,065 (2,251)	6,058 (2,210)	0.1% 1.9%	6,422 (2,361)	-5.6% -4.7%
	フルタイム	3,539	3,575	-1.0%	3,706	-4.5%
	パートタイム	2,526	2,483	1.7%	2,716	-7.0%

内容	区分	加古川所計	加古川所計	対前月増減(P)	加古川所計	対前年同月増減(P)
新規 求人 倍率 (原数値)	計(倍)	1.32	1.05	0.27	1.07	0.25
	フルタイム	1.50	1.15	0.35	1.20	0.30
	パートタイム	1.07	0.91	0.16	0.89	0.18
有効 求人 倍率 (原数値)	計(倍)	0.76	0.81	-0.05	0.69	0.07
	フルタイム	0.84	0.88	-0.04	0.74	0.10
	パートタイム	0.66	0.72	-0.06	0.63	0.03



◇ 就職・充足の状況

内容	区分	令和7年5月分	令和7年4月分	対前月比	令和6年5月分	対前年同月比
		加古川所計	加古川所計		加古川所計	
就職 件数	計(件) (雇保受給者)	287 (64)	298 (78)	-3.7% -17.9%	306 (84)	-6.2% -23.8%
	フルタイム	132	147	-10.2%	154	-14.3%
	パートタイム	155	151	2.6%	152	2.0%
充足 数	計(件)	219	253	-13.4%	246	-11.0%
	フルタイム	95	119	-20.2%	113	-15.9%
	パートタイム	124	134	-7.5%	133	-6.8%

本資料における令和3年9月以降の求職者数、就職・充足数、求人倍率、就職・充足率については、ハローワークインターネットサービスの機能拡充に伴う「オンライン登録者」にかかる数値を含んでいます。

◇ 有効求人倍率

	全国	近畿	兵庫県	加古川	明石	西脇	神戸	灘	姫路	龍野
令和6年5月分	1.25	1.13	1.00	0.69	0.59	0.86	0.89	0.98	1.42	0.75
令和7年3月分	1.26	1.16	1.00	0.92	0.81	1.11	1.03	1.13	1.55	0.86
令和7年4月分	1.26	1.16	1.00	0.81	0.72	0.98	0.91	1.07	1.40	0.79
令和7年5月分	1.24	1.16	1.00	0.76	0.69	0.94	0.88	1.01	1.36	0.78

◇ 完全失業率の推移

	全 国	近 畿
令和6年5月分	2.6%	2.8%
令和7年3月分	2.5%	3.0%
令和7年4月分	2.5%	2.8%
令和7年5月分	2.5%	2.7%

* 有効求人倍率(全国・近畿・兵庫県)については、季節調整値。
* 完全失業率は、「労働力調査」(総務省統計局)より引用
(全国は季節調整値、近畿は原数値)

◇ 新規求人の状況

① 産業別求人の状況

		計	D建設業	E製造業	G情報 通信業	H運輸業 郵便業	I卸売業 小売業	J金融業・保 険業、K不動 産業、物品賃 貸業	L学術研究、 専門・技術 サービス業	M宿泊業、 飲食サービ ス業	N生活関 連サービ ス業・娯楽 業	O教育、学 習支援業	P医療 福祉	Q複合サー ビス事業、R サービス業
R7年5月	計(人)	1511	167	216	11	76	141	20	88	90	67	18	432	172
	フルタイム	996	159	159	11	73	82	9	69	85	37	8	182	115
	パートタイム	515	8	57	0	3	59	11	19	5	30	10	250	57
対前月比		-9.9%	-18.9%	1.4%	1000.0%	1.3%	-4.7%	-83.1%	41.9%	275.0%	-24.7%	125.0%	-18.5%	-6.5%
対前年同月比		10.3%	21.9%	34.2%	37.5%	85.4%	8.5%	-51.2%	25.7%	21.6%	21.8%	63.6%	-5.5%	16.2%

*注1 「A・B 農、林、漁業」、「C 鉱業、採石業、砂利採取業」、「F 電気・ガス・熱供給・水道業」、「S・T 公務・その他」は「計」に含まれ、産業別数値は省略しています。

② 職種別求人の状況【常用】

	計	A 管 理的職 従事者	B 専門 的・技 術的職 従事者	C 事務 従事者	D 販売 従事者	E サービス 職業 従事者	F 保安職 業従事 者	G 農林漁 業従事 者	H 生産工 程従事 者	I 輸送・ 機械運 転従事 者	J 建設・ 採掘従 事者	K 運搬・ 清掃・ 包装等 従事者
計(人)	1,451	1	359	162	113	294	37	3	216	62	86	118
R7年5月	フルタイム	952	1	226	105	93	163	3	179	50	81	50
	パートタイム	499	0	133	57	20	131	34	37	12	5	68
職種割合	100.0%	0.1%	24.7%	11.2%	7.8%	20.3%	2.5%	0.2%	14.9%	4.3%	5.9%	8.1%

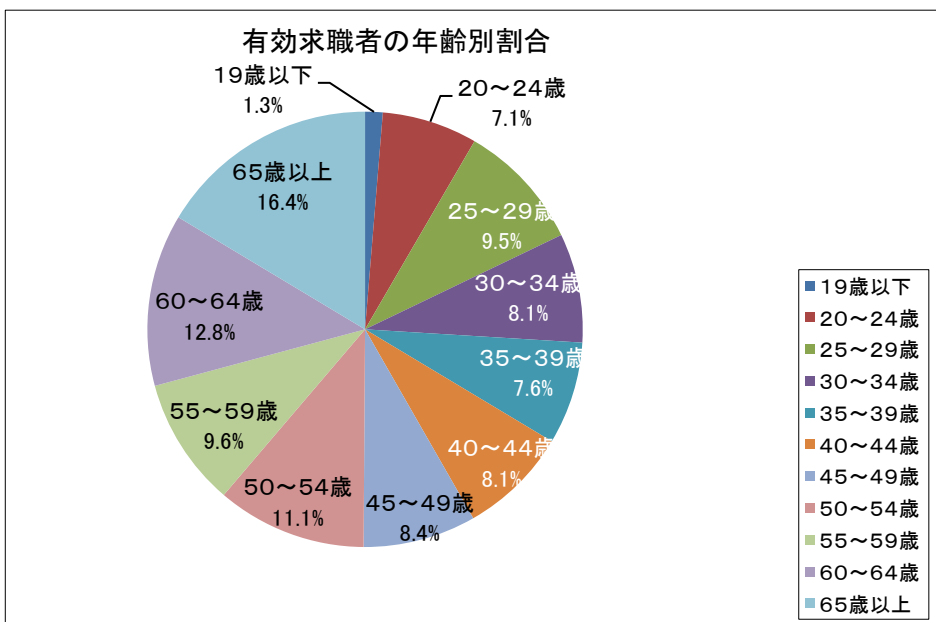
③ 事業所規模別求人の状況

	計	4人以下	5～29人	30～99人	100～299人	300～499人	500～999人	1000人以上
計(人)	1,511	295	654	366	163	21	6	6
R7年5月	フルタイム	996	203	397	277	100	14	5
	パートタイム	515	92	257	89	63	7	1
規模割合	100.0%	19.5%	43.3%	24.2%	10.8%	1.4%	0.4%	0.4%

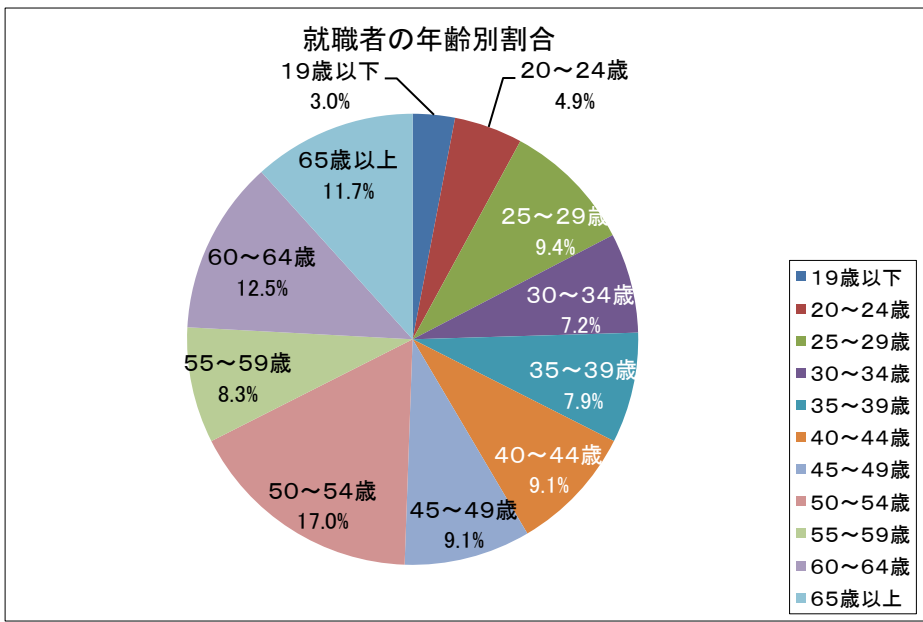
②職種別求人の状況「職種割合欄・計」及び
③事業所規模別求人の状況「規模割合欄・
計」と「各項目毎数値(四捨五入)の合計数」
とは必ずしも一致しない場合があります。
参考数値としてご覧ください。

◇ 求職者の状況【常用】

① 有効求職者の年齢別割合



② 就職者の年齢別割合



③ 中高年齢者の求職状況(再掲)

内容	区分	令和7年5月分	令和7年4月分	対前月比	令和6年5月分	対前年同月比
		加古川 所 計	加古川 所 計		加古川 所 計	
月間 有効 求職 者数	計(人)	3,533	3,549	-0.5%	3,732	-5.3%
	フルタイム	1,756	1,807	-2.8%	1,785	-1.6%
	パートタイム	1,777	1,742	2.0%	1,947	-8.7%

本資料における令和3年9月以降の求職者数、就職・充足数、求人倍率、就職・充足率については、ハローワークインターネットサービスの機能拡充に伴う「オンライン登録者」にかかる数値を含んでいます。

◇ 雇用保険適用・給付の状況

加古川所 2806

○適用関係				
	令和7年5月分	令和6年5月分	(前年同月増減)	(前年同月比)
①月末適用事業所数	5,575	5,531	(44)	0.8%
②新規適用事業所数	21	17	(4)	23.5%
③廃止事業所数	4	23	(-19)	-82.6%
④月末被保険者数	97,113	96,861	(252)	0.3%
⑤資格取得者数	2,259	2,527	(-268)	-10.6%
⑥資格喪失者数	1,107	1,154	(-47)	-4.1%
⑦離職票交付枚数	669	682	(-13)	-1.9%
○給付関係				
	令和7年5月分	令和6年5月分	(前年同月増減)	(前年同月比)
(一般求職者給付 基本手当)				
①受給資格決定件数	415	500	(-85)	-17.0%
②初回受給者数(基本分)	396	473	(-77)	-16.3%
③受給者実人員(基本分)	1,403	1,580	(-177)	-11.2%
④ 同 支給金額(千円)	178,106	190,892	(-12,786)	-6.7%
(高年齢求職者給付)				
⑤受給者数	244	256	(-12)	-4.7%
⑥ 同 支給金額(千円)	61,831	64,249	(-2,418)	-3.8%
(短期雇用特例求職者給付)				
⑦特例一時金 受給者数	2	0	(2)	-
⑧ 同 支給金額(千円)	522	0	(522)	-
(日雇求職者給付)				
⑨総受給者実人員	10	10	(0)	0.0%
⑩ 同 支給金額(千円)	900	900	(0)	0.0%
(就職促進給付)				
⑪再就職手当支給人員	103	122	(-19)	-15.6%
⑫ 同 支給金額(千円)	44,391	51,815	(-7,424)	-14.3%
⑬常用就職支度手当 支給人員	2	1	(1)	100.0%
⑭ 同 支給金額(千円)	258	218	(39)	18.1%
⑮就業手当受給者実人員	0	0	(0)	-
⑯ 同 支給金額(千円)	0	0	(0)	-
(教育訓練給付)				
⑰ 受給者数(一般教育訓練)	14	25	(-11)	-44.0%
(雇用継続給付)				
⑱高年齢雇用継続基本給付金 受給者実人員	796	795	(1)	0.1%
⑲育児休業基本給付金 受給者実人員	1,006	1,031	(-25)	-2.4%
⑳介護休業給付金 受給者数	9	8	(1)	12.5%

(注)「支給金額(千円)」欄の「前年同月増減」及び「前年同月比」は、原数値(四捨五入前)による「増減差・比率」です。

(注)「①資格決定件数」の数値には、一部の所において追給業務により計上された件数を含むため、各所の数値の合計と兵庫局の数値は一致しないことがあります。

■ 職業紹介関係再掲

内 容		計		フルタイム		パートタイム	
求人	新規求人数	1,511		996		515	
	月間有効求人数	4,623		2,966		1,657	
求職	新規求職申込件数	1,144	(割合)	662	(割合)	482	(割合)
	(うち、雇保受給者)	328	28.7%	201	30.4%	127	26.3%
	(うち、中高年齢者)	661	57.8%	320	48.3%	341	70.7%
	月間有効求職者数	6,065	(割合)	3,539	(割合)	2,526	(割合)
	(うち、雇保受給者)	2,251	37.1%	1,367	38.6%	884	35.0%
	(うち、中高年齢者)	3,533	58.3%	1,756	49.6%	1,777	70.3%
紹介	紹介件数	973	(割合)	547	(割合)	426	(割合)
	(うち、雇保受給者)	241	24.8%	157	28.7%	84	19.7%
	(うち、中高年齢者)	601	61.8%	306	55.9%	295	69.2%
就職	就職件数	287	(割合)	132	(割合)	155	(割合)
	(うち、雇保受給者)	64	22.3%	36	27.3%	28	18.1%
	(うち、中高年齢者)	169	58.9%	58	43.9%	111	71.6%
充足	充足数	219		95		124	
求人倍率等	新規求人倍率 (原数値)	1.32		1.50		1.07	
	有効求人倍率 (原数値)	0.76		0.84		0.66	
	就職率	25.1%		19.9%		32.2%	
	(うち、中高年齢者の就職率)	25.6%		18.1%		32.6%	
	充足率	14.5%		9.5%		24.1%	

* 就職率 = 就職件数 / 新規求職申込件数 * 100 * 充足率 = 充足数 / 新規求人数 * 100

■ 正社員関係の状況

内 容		令和7年5月分	令和7年4月分	対前月比	令和6年5月分	対前年同月比
		加古川所計	加古川所計		加古川所計	
正社員	月間有効求人数	2,522	2,637	-4.4%	2,298	9.7%
	月間有効求職者数	3,534	3,569	-1.0%	3,699	-4.5%
	有効求人倍率 (原数値)	0.71	0.74	-0.03	0.62	0.09

○ 障害者の状況

登録状況	新規登録者数			期末現在登録者数			有効中の者(求職)			就業中の者		
	身体	知的	精神その他	身体	知的	精神その他	身体	知的	精神その他	身体	知的	精神その他
全 数	11	10	40	1,251	942	1,711	288	213	720	757	685	790
(うち重度)	(4)	(0)	—	(480)	(254)	—	(108)	(40)	—	(301)	(197)	—

○ 障害者の紹介・就職状況

紹介・就職状況	紹介件数			就職件数		
	身体	知的	精神その他	身体	知的	精神その他
全 数	19	6	65	10	8	28
(うち重度)	(12)	(2)	—	(5)	(1)	—

本資料における令和3年9月以降の求職者数、就職・充足数、求人倍率、就職・充足率については、ハローワークインターネットサービスの機能拡充に伴う「オンライン登録者」にかかる数値を含んでいます。