

加古川公共職業安定所管内における雇用情勢

令和7年4月分

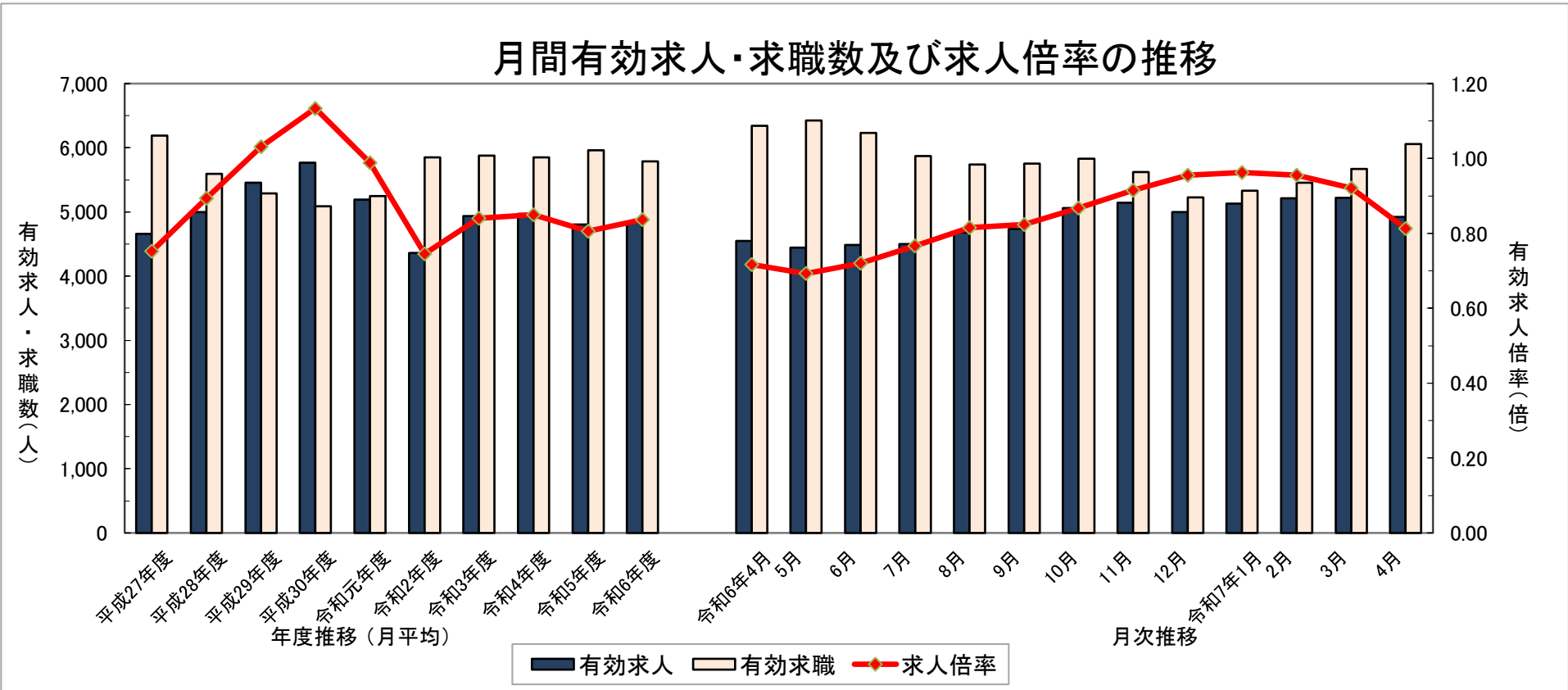
加古川公共職業安定所

◇ 求人・求職の状況

内容	区分	令和7年4月分	令和7年3月分	対前月比	令和6年4月分	対前年同月比
		加古川所計	加古川所計		加古川所計	
新規 求人数	計(人)	1,677	1,606	4.4%	1,672	0.3%
	フルタイム	1,041	991	5.0%	995	4.6%
	パートタイム	636	615	3.4%	677	-6.1%
月間 有効 求人数	計(人)	4,923	5,217	-5.6%	4,545	8.3%
	フルタイム	3,144	3,288	-4.4%	2,736	14.9%
	パートタイム	1,779	1,929	-7.8%	1,809	-1.7%

内容	区分	加古川所計	加古川所計	対前月比	加古川所計	対前年同月比
新規 求職 申込 件数	計(件) (雇保受給者)	1,602 (492)	1,122 (279)	42.8% 76.3%	1,657 (512)	-3.3% -3.9%
	フルタイム	903	719	25.6%	934	-3.3%
	パートタイム	699	403	73.4%	723	-3.3%
月間 有効 求職 者数	計(人) (雇保受給者)	6,058 (2,210)	5,667 (2,081)	6.9% 6.2%	6,339 (2,282)	-4.4% -3.2%
	フルタイム	3,575	3,442	3.9%	3,724	-4.0%
	パートタイム	2,483	2,225	11.6%	2,615	-5.0%

内容	区分	加古川所計	加古川所計	対前月増減(P)	加古川所計	対前年同月増減(P)
新規 求人 倍率 (原数値)	計(倍)	1.05	1.43	-0.38	1.01	0.04
	フルタイム	1.15	1.38	-0.23	1.07	0.08
	パートタイム	0.91	1.53	-0.62	0.94	-0.03
有効 求人 倍率 (原数値)	計(倍)	0.81	0.92	-0.11	0.72	0.09
	フルタイム	0.88	0.96	-0.08	0.73	0.15
	パートタイム	0.72	0.87	-0.15	0.69	0.03



◇ 就職・充足の状況

内容	区分	令和7年4月分	令和7年3月分	対前月比	令和6年4月分	対前年同月比
		加古川所計	加古川所計		加古川所計	
就職 件数	計(件) (雇保受給者)	298 (78)	322 (99)	-7.5% -21.2%	299 (66)	-0.3% 18.2%
	フルタイム	147	173	-15.0%	133	10.5%
	パートタイム	151	149	1.3%	166	-9.0%
充足 数	計(件)	253	263	-3.8%	232	9.1%
	フルタイム	119	135	-11.9%	98	21.4%
	パートタイム	134	128	4.7%	134	0.0%

本資料における令和3年9月以降の求職者数、就職・充足数、求人倍率、就職・充足率については、ハローワークインターネットサービスの機能拡充に伴う「オンライン登録者」にかかる数値を含んでいます。

◇ 有効求人倍率

	全国	近畿	兵庫県	加古川	明石	西脇	神戸	灘	姫路	龍野
令和6年4月分	1.26	1.15	1.02	0.72	0.64	0.94	0.96	1.03	1.49	0.81
令和7年2月分	1.24	1.14	0.99	0.96	0.80	1.17	1.06	1.16	1.60	0.89
令和7年3月分	1.26	1.16	1.00	0.92	0.81	1.11	1.03	1.13	1.55	0.86
令和7年4月分	1.26	1.16	1.00	0.81	0.72	0.98	0.91	1.07	1.40	0.79

◇ 完全失業率の推移

	全 国	近 畿
令和6年4月分	2.6%	3.0%
令和7年2月分	2.4%	2.6%
令和7年3月分	2.5%	3.0%
令和7年4月分	2.5%	2.8%

* 有効求人倍率(全国・近畿・兵庫県)については、季節調整値。
* 完全失業率は、「労働力調査」(総務省統計局)より引用
(全国は季節調整値、近畿は原数値)

◇ 新規求人の状況

① 産業別求人の状況

		計	D建設業	E製造業	G情報 通信業	H運輸業 郵便業	I卸売業 小売業	J金融業・保 険業、K不動 産業、物品賃 貸業	L学術研究、 専門・技術 サービス業	M宿泊業、 飲食サービ ス業	N生活関 連サービ ス業・娯楽 業	O教育、学 習支援業	P医療 福祉	Q複合サー ビス事業、R サービス業
R7年4月	計(人)	1677	206	213	1	75	148	118	62	24	89	8	530	184
	フルタイム	1041	190	179	1	56	94	64	59	19	33	5	232	101
	パートタイム	636	16	34	0	19	54	54	3	5	56	3	298	83
対前月比		4.4%	33.8%	-21.1%	-50.0%	-17.6%	-32.1%	181.0%	63.2%	41.2%	85.4%	-63.6%	4.1%	15.0%
対前年同月比		0.3%	-1.4%	-15.1%	-66.7%	-23.5%	-19.1%	9.3%	-10.1%	-38.5%	178.1%	-50.0%	8.8%	28.7%

*注1 「A・B 農、林、漁業」、「C 鉱業、採石業、砂利採取業」、「F 電気・ガス・熱供給・水道業」、「S・T 公務・その他」は「計」に含まれ、産業別数値は省略しています。

② 職種別求人の状況【常用】

		計	A 管理的職業 従事者	B 専門的・ 技術的職業 従事者	C 事務 従事者	D 販売 従事者	E サービス 職業 従事者	F 保安職業 従事者	G 農林漁業 従事者	H 生産工程 従事者	I 輸送・ 機械運転 従事者	J 建設・採掘 従事者	K 運搬・清 掃・包装等 従事者
R7年4月	計(人)	1,552	2	386	165	105	274	47	6	167	93	109	198
	フルタイム	962	2	276	95	70	126	15	3	152	58	107	58
	パートタイム	590	0	110	70	35	148	32	3	15	35	2	140
職種割合		100.0%	0.1%	24.9%	10.6%	6.8%	17.7%	3.0%	0.4%	10.8%	6.0%	7.0%	12.8%

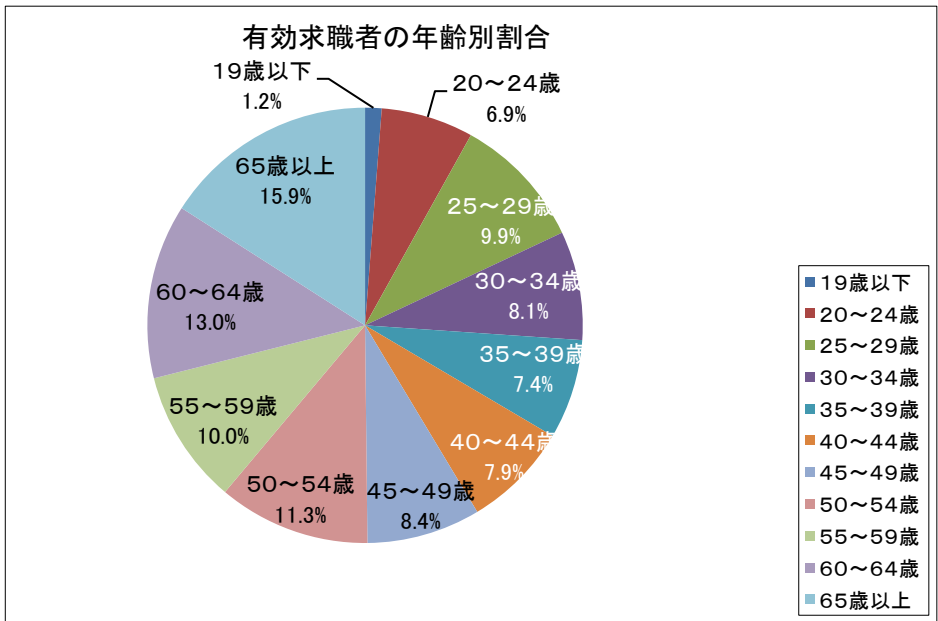
③ 事業所規模別求人の状況

	計	4人以下	5～29人	30～99人	100～299人	300～499人	500～999人	1000人以上
計(人)	1,677	290	843	367	119	32	1	25
R7年4月	フルタイム	1,041	172	530	219	71	26	22
	パートタイム	636	118	313	148	48	6	3
規模割合	100.0%	17.3%	50.3%	21.9%	7.1%	1.9%	0.1%	1.5%

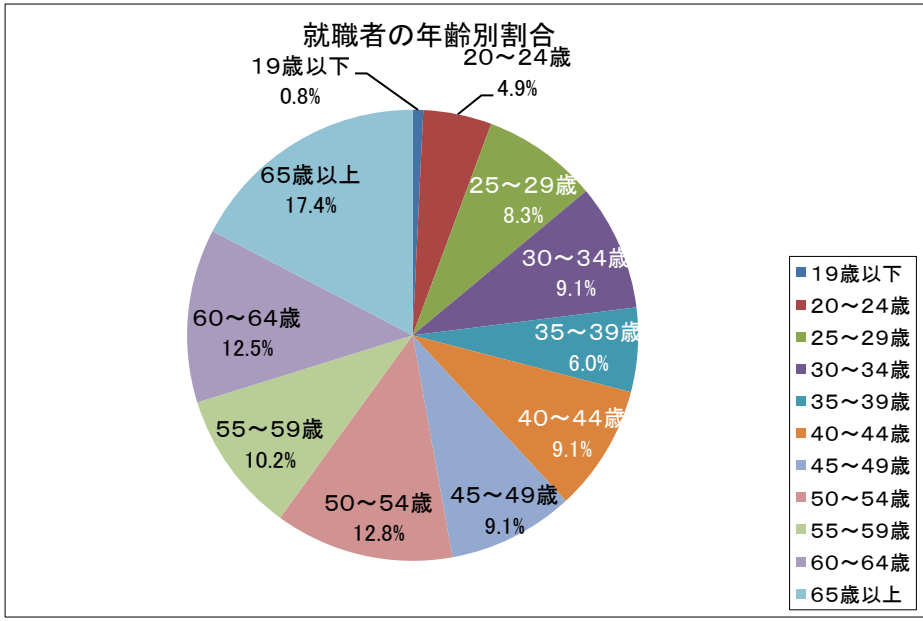
②職種別求人の状況「職種割合欄・計」及び
③事業所規模別求人の状況「規模割合欄・
計」と「各項目毎数値(四捨五入)の合計数」
とは必ずしも一致しない場合があります。
参考数値としてご覧ください。

◇ 求職者の状況【常用】

① 有効求職者の年齢別割合



② 就職者の年齢別割合



③ 中高年齢者の求職状況(再掲)

内容	区分	令和7年4月分	令和7年3月分	対前月比	令和6年4月分	対前年同月比
		加古川 所 計	加古川 所 計		加古川 所 計	
月間 有効 求職 者数	計(人)	3,549	3,225	10.0%	3,752	-5.4%
	フルタイム	1,807	1,687	7.1%	1,844	-2.0%
	パートタイム	1,742	1,538	13.3%	1,908	-8.7%

本資料における令和3年9月以降の求職者数、就職・充足数、求人倍率、就職・充足率については、ハローワークインターネットサービスの機能拡充に伴う「オンライン登録者」にかかる数値を含んでいます。

◇ 雇用保険適用・給付の状況

加古川所 2806

○適用関係				
	令和7年4月分	令和6年4月分	(前年同月増減)	(前年同月比)
①月末適用事業所数	5,558	5,538	(20)	0.4%
②新規適用事業所数	34	31	(3)	9.7%
③廃止事業所数	16	17	(-1)	-5.9%
④月末被保険者数	95,986	95,476	(510)	0.5%
⑤資格取得者数	1,632	2,082	(-450)	-21.6%
⑥資格喪失者数	2,327	3,143	(-816)	-26.0%
⑦離職票交付枚数	1,502	1,841	(-339)	-18.4%
○給付関係				
	令和7年4月分	令和6年4月分	(前年同月増減)	(前年同月比)
(一般求職者給付 基本手当)				
①受給資格決定件数	557	586	(-29)	-4.9%
②初回受給者数(基本分)	338	429	(-91)	-21.2%
③受給者実人員(基本分)	1,407	1,468	(-61)	-4.2%
④ 同 支給金額(千円)	186,489	172,942	(13,547)	7.8%
(高年齢求職者給付)				
⑤受給者数	158	182	(-24)	-13.2%
⑥ 同 支給金額(千円)	39,504	42,474	(-2,970)	-7.0%
(短期雇用特例求職者給付)				
⑦特例一時金 受給者数	0	0	(0)	-
⑧ 同 支給金額(千円)	0	0	(0)	-
(日雇求職者給付)				
⑨総受給者実人員	9	11	(-2)	-18.2%
⑩ 同 支給金額(千円)	623	675	(-53)	-7.8%
(就職促進給付)				
⑪再就職手当支給人員	85	68	(17)	25.0%
⑫ 同 支給金額(千円)	33,653	27,521	(6,132)	22.3%
⑬常用就職支度手当 支給人員	0	0	(0)	-
⑭ 同 支給金額(千円)	0	0	(0)	-
⑮就業手当受給者実人員	0	0	(0)	-
⑯ 同 支給金額(千円)	0	0	(0)	-
(教育訓練給付)				
⑰ 受給者数(一般教育訓練)	25	16	(9)	56.3%
(雇用継続給付)				
⑱高年齢雇用継続基本給付金 受給者実人員	1,016	1,088	(-72)	-6.6%
⑲育児休業基本給付金 受給者実人員	1,063	931	(132)	14.2%
⑳介護休業給付金 受給者数	5	4	(1)	25.0%

(注)「支給金額(千円)」欄の「前年同月増減」及び「前年同月比」は、原数値(四捨五入前)による「増減差・比率」です。

(注)「①資格決定件数」の数値には、一部の所において追給業務により計上された件数を含むため、各所の数値の合計と兵庫局の数値は一致しないことがあります。

■ 職業紹介関係再掲

内 容		計		フルタイム		パートタイム	
求 人	新 規 求 人 数	1,677		1,041		636	
	月間有効求人数	4,923		3,144		1,779	
求 職	新規求職申込件数	1,602	(割合)	903	(割合)	699	(割合)
	(うち、雇保受給者)	492	30.7%	316	35.0%	176	25.2%
	(うち、中高年齢者)	1,022	63.8%	489	54.2%	533	76.3%
	月間有効求職者数	6,058	(割合)	3,575	(割合)	2,483	(割合)
	(うち、雇保受給者)	2,210	36.5%	1,370	38.3%	840	33.8%
	(うち、中高年齢者)	3,549	58.6%	1,807	50.5%	1,742	70.2%
紹 介	紹 介 件 数	1,088	(割合)	635	(割合)	453	(割合)
	(うち、雇保受給者)	266	24.4%	190	29.9%	76	16.8%
	(うち、中高年齢者)	692	63.6%	365	57.5%	327	72.2%
就 職	就 職 件 数	298	(割合)	147	(割合)	151	(割合)
	(うち、雇保受給者)	78	26.2%	52	35.4%	26	17.2%
	(うち、中高年齢者)	189	63.4%	80	54.4%	109	72.2%
充 足	充 足 数	253		119		134	
求 人 倍 率 等	新規求人倍率 (原数値)	1.05		1.15		0.91	
	有効求人倍率 (原数値)	0.81		0.88		0.72	
	就 職 率	18.6%		16.3%		21.6%	
	(うち、中高年齢者の就職率)	18.5%		16.4%		20.5%	
	充 足 率	15.1%		11.4%		21.1%	

* 就職率 = 就職件数 / 新規求職申込件数 * 100 * 充足率 = 充足数 / 新規求人数 * 100

■ 正社員関係の状況

内 容		令和7年4月分	令和7年3月分	対前月比	令和6年4月分	対前年同月比
		加古川所計	加古川所計		加古川所計	
正社員	月間有効求人数	2,637	2,777	-5.0%	2,306	14.4%
	月間有効求職者数	3,569	3,436	3.9%	3,717	-4.0%
	有効求人倍率 (原数値)	0.74	0.81	-0.07	0.62	0.12

○ 障害者の状況

登録状況	新規登録者数			期末現在登録者数			有効中の者(求職)			就業中の者		
	身体	知的	精神その他	身体	知的	精神その他	身体	知的	精神その他	身体	知的	精神その他
全 数	18	3	20	1,242	932	1,669	286	207	692	750	682	775
(うち重度)	(9)	(0)	—	(476)	(255)	—	(109)	(41)	—	(296)	(197)	—

○ 障害者の紹介・就職状況

紹介・就職状況	紹介件数			就職件数		
	身体	知的	精神その他	身体	知的	精神その他
全 数	39	20	61	1	24	14
(うち重度)	(27)	(5)	—	(0)	(2)	—

本資料における令和3年9月以降の求職者数、就職・充足数、求人倍率、就職・充足率については、ハローワークインターネットサービスの機能拡充に伴う「オンライン登録者」にかかる数値を含んでいます。