

令和6年 死亡災害発生状況（兵庫県内速報値）

作成日 2025/1/31

	令和6年1月～作成日		前年同期		前年比較	
	死亡者数	構成率	死亡者数	構成率	増減数	増減率
全業種	31	100.0%	24	100.0%	7	29.2%
製造業	7	22.6%	6	25.0%	1	16.7%
鉱業						
建設業	9	29.0%	7	29.2%	2	28.6%
運輸交通業						
陸上貨物運送事業	4	12.9%			4	
港湾荷役業						
林業	1	3.2%	1	4.2%		
その他の事業	10	32.3%	10	41.7%		

※ この死亡災害速報は、死亡災害速報の報告受付日で集計した数値を示しています。

※ 運輸交通業は、鉄道・軌道・水運・航空業・ハイヤー・タクシー業・バス業等を示します。

注) 集計表の合計値は、四捨五入した数値の合計のため、必ずしも100.0%となるとは限りません。

令和6年 各署別死亡災害一覧（1月1日～作成日）と前年比較

作成日 2025/1/31

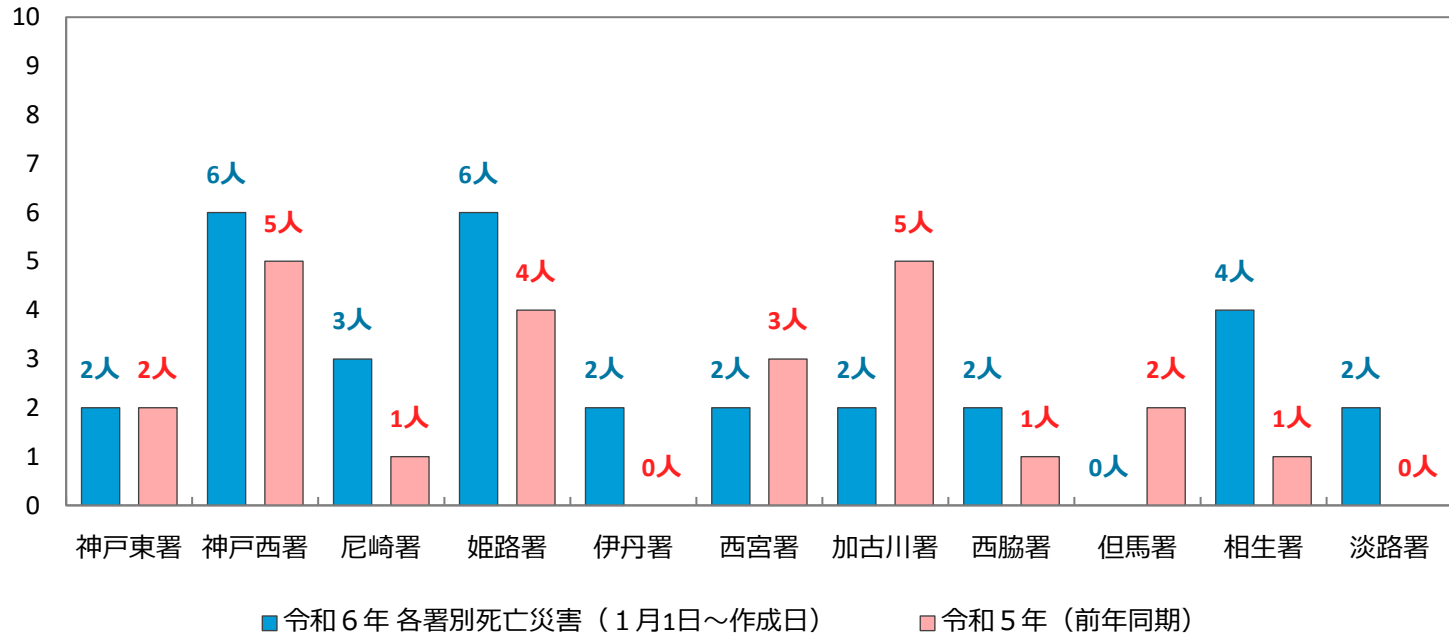
	神戸東署	神戸西署	尼崎署	姫路署	伊丹署	西宮署	加古川署	西脇署	但馬署	相生署	淡路署	合計	前年同期	交通事故
製造業(1)		1		2	2					1	1	7	6	1
鉱業(2)														
建設業(3)		3		2			2	1			1	9	7	1
運輸交通業(4-1,4-2,4-4)														
陸上貨物運送事業(4-3,5-1)	1		1			1		1				4		1
港湾荷役業(5-2-2)														
林業(6-2)										1		1	1	
その他の事業	1	2	2	2		1				2		10	10	3
合計	2	6	3	6	2	2	2	2		4	2	31	24	6

令和5年（前年同期）

	神戸東署	神戸西署	尼崎署	姫路署	伊丹署	西宮署	加古川署	西脇署	但馬署	相生署	淡路署	合計
製造業(1)		2					2	1		1		6
鉱業(2)												
建設業(3)		1	1	2		1	1		1			7
運輸交通業(4-1,4-2,4-4)												
陸上貨物運送事業(4-3,5-1)												
港湾荷役業(5-2-2)												
林業(6-2)				1								1
その他の事業	2	2		1		2	2		1			10
合計	2	5	1	4		3	5	1	2	1		24

令和6年 各署別死亡災害一覧（1月1日～作成日）と前年比較

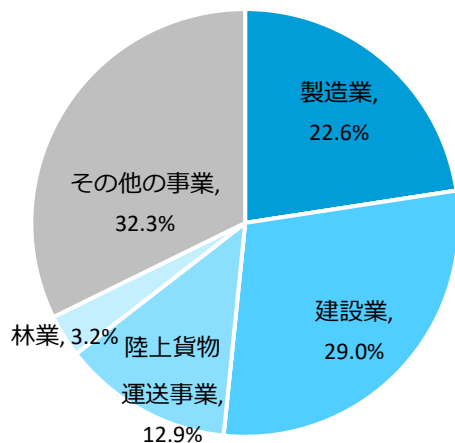
作成日 2025/1/31



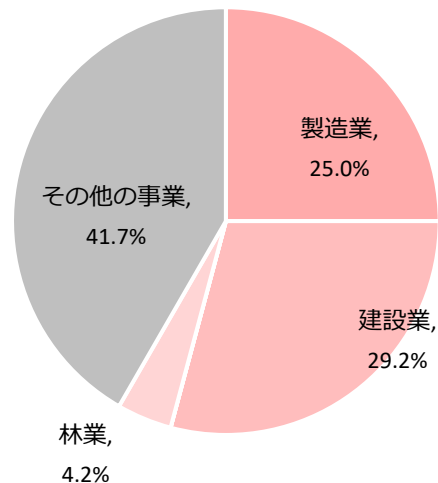
令和6年 業種別死亡災害発生状況と対前年比較（構成比）

作成日 2025/1/31

令和6年1月～作成日



対前年同期の割合



※ 集計表の合計値は、四捨五入した数値の合計のため、必ずしも100.0%となるとは限りません。

令和6年 業種別・事故の型別死亡災害発生状況（1月1日～作成日）

作成日 2025/1/31

	墜落、転落	転倒	激突	飛来、落下	崩壊、倒壊	激突され	巻き込まれ、はさまれ	切れ、こす	踏み抜き	おぼれ	の物との接触	高温・低温	有害物との接触	感電	交通事故	その他	合計
製造業(1)	1			1		2	2								1		7
鉱業(2)																	
建設業(3)	4				2			1						1	1		9
運輸交通業(4-1,4-2,4-4)																	
陸上貨物運送事業(4-3,5-1)		1		1			1								1		4
港湾荷役業(5-2-2)																	
林業(6-2)					1												1
その他の事業	5	1								1					3		10
合計	10	2		2	3	2	3	1		1				1	6		31

令和6年 業種別・起因物別死亡災害発生状況（1月1日～作成日）

作成日 2025/1/31

	その他の装置、設備	電気設備	用具	人力機械工具等	仮設物、建築物、構築物等	荷	環境等	一般動力機械	金属加工用機械	建設機械等	伐出機械等	車両系木材	材料	乗物	動カクレーン等	動力運搬機	その他	合計
製造業(1)						1		1					1	1	2	1		7
鉱業(2)																		
建設業(3)		1	1		2		2	1		1						1		9
運輸交通業(4-1,4-2,4-4)																		
陸上貨物運送事業(4-3,5-1)															1	3		4
港湾荷役業(5-2-2)																		
林業(6-2)							1											1
その他の事業			2		1		1	1						1		4		10
合計		1	3		3	1	4	3		1		1	2	3	9			31

令和6年 起因物別・事故の型別死亡災害発生状況（1月1日～作成日）

作成日 2025/1/31

	その他の装置、設備	電気設備	用具	人力機械工具等	仮設物、建築物、構築物等	荷	環境等	一般動力機械	金属加工用機械	建設機械等	伐出機械等	車両系木材	材料	乗物	動カクレーン等	動力運搬機	その他	合計
墜落、転落			3		3	1		1		1						1		10
転倒																2		2
激突																		
飛来、落下															2			2
崩壊、倒壊							3											3
激突され													1		1			2
はさまれ、巻き込まれ								1								2		3
切れ、こすれ								1										1
踏み抜き																		
おぼれ							1											1
高温・低温の物との接触																		
有害物等との接触																		
感電		1																1
交通事故														2		4		6
その他																		
合計		1	3		3	1	4	3		1		1	2	3	9			31

令和6年 発生月別死亡災害発生状況（1月1日～作成日）と前年比較

作成日 2025/1/31

