

神戸地域における

(ハローワーク神戸・灘・西神)

# 産業雇用情報

令和6年11月内容



## 掲載内容

雇用失業情勢 【求人・求職の状況】・【就職・充足の状況】・【有効求人倍率・完全失業率の推移】  
【雇用保険適用・給付の状況】・【職業紹介関係】・【正社員関係の状況】  
【障害者の状況】・【障害者の紹介・就職状況】

安定所別職種別求人・求職の状況フルタイム 【職種別求人数・求職者数・求人賃金・求職賃金】  
安定所別職種別求人・求職の状況パートタイム 【職種別求人数・求職者数・求人賃金・求職賃金】

発行：ハローワーク神戸（神戸公共職業安定所）

求人・企画サービス部門

〒650-0025 神戸市中央区相生町1丁目3番1号

TEL 078-362-4578 fax 078-362-4604

発行日 令和7年1月7日

## 目 次

- 神戸地域（神戸・灘・西神）における雇用情勢
  - ◇求人・求職の状況
    - ・月間有効求人・求職数及び求人倍率の推移
  - ◇就職・充足の状況
  - ◇有効求人倍率
  - ◇完全失業率の推移
  - ◇求人の状況
    - <①産業別求人の状況 ②職業別求人の状況【常用】 ③事業所規模別求人の状況>
    - ・有効求職者の年齢別割合      ・就職者の年齢別割合
  - ◇雇用保険適用・給付の状況 <適用関係・給付関係>
  - ◇職業紹介関係再掲
  - ◇正社員関係の状況
  - ◇障害者の状況
  - ◇障害者の紹介・就職状況
- 【職種別求人・求職の状況 神戸地域 受理分】
- 【職種別求人・求職の状況 ハローワーク神戸 受理分】
- 【職種別求人・求職の状況 ハローワーク 灘 受理分】
- 【職種別求人・求職の状況 ハローワーク西神 受理分】
- 【職種別求人・求職の状況 ハローワーク尼崎 受理分】
- 【職種別求人・求職の状況 ハローワーク西宮 受理分】
- 【職種別求人・求職の状況 ハローワーク伊丹 受理分】

# 神戸地域（神戸・灘・西神）における雇用情勢

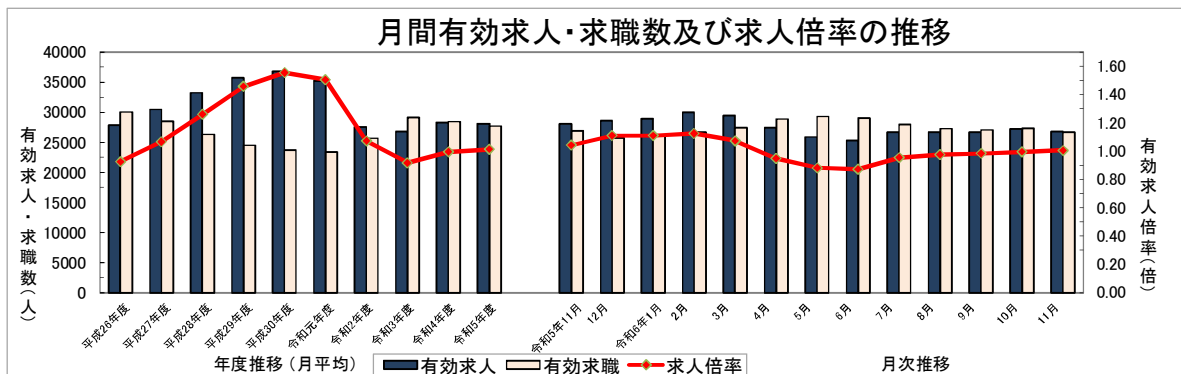
## 令和6年11月分

### ◇ 求人・求職の状況

| 内容              | 区分     | 令和6年11月分 | 令和6年10月分 | 対前月比   | 令和5年11月分 | 対前年同月比 |
|-----------------|--------|----------|----------|--------|----------|--------|
|                 |        | 神戸地域計    | 神戸地域計    |        | 神戸地域計    |        |
| 新規<br>求人数       | 計(人)   | 8,423    | 10,680   | -21.1% | 8,947    | -5.9%  |
|                 | フルタイム  | 5,290    | 6,162    | -14.2% | 5,615    | -5.8%  |
|                 | パートタイム | 3,133    | 4,518    | -30.7% | 3,332    | -6.0%  |
| 月間<br>有効<br>求人数 | 計(人)   | 26,813   | 27,250   | -1.6%  | 28,066   | -4.5%  |
|                 | フルタイム  | 16,262   | 16,286   | -0.1%  | 17,127   | -5.1%  |
|                 | パートタイム | 10,551   | 10,964   | -3.8%  | 10,939   | -3.5%  |

| 内容                   | 区分              | 神戸地域計             | 神戸地域計             | 対前月比             | 神戸地域計             | 対前年同月比         |
|----------------------|-----------------|-------------------|-------------------|------------------|-------------------|----------------|
|                      |                 |                   |                   |                  |                   |                |
| 新規<br>求職<br>申込<br>件数 | 計(件)<br>(雇保受給者) | 4,157<br>(1,202)  | 5,145<br>(1,536)  | -19.2%<br>-21.7% | 4,213<br>(1,280)  | -1.3%<br>-6.1% |
|                      | フルタイム           | 2,472             | 2,985             | -17.2%           | 2,625             | -5.8%          |
|                      | パートタイム          | 1,685             | 2,160             | -22.0%           | 1,588             | 6.1%           |
| 月間<br>有効<br>求職<br>者数 | 計(人)<br>(雇保受給者) | 26,657<br>(9,097) | 27,371<br>(9,694) | -2.6%<br>-6.2%   | 26,920<br>(9,853) | -1.0%<br>-7.7% |
|                      | フルタイム           | 15,653            | 16,008            | -2.2%            | 16,181            | -3.3%          |
|                      | パートタイム          | 11,004            | 11,363            | -3.2%            | 10,739            | 2.5%           |

| 内容                      | 区分     | 神戸地域計 | 神戸地域計 | 対前月増減(P) | 神戸地域計 | 対前年同月増減(P) |
|-------------------------|--------|-------|-------|----------|-------|------------|
|                         |        |       |       |          |       |            |
| 新規<br>求人<br>倍率<br>(原数値) | 計(倍)   | 2.03  | 2.08  | -0.05    | 2.12  | -0.09      |
|                         | フルタイム  | 2.14  | 2.06  | 0.08     | 2.14  | 0.00       |
|                         | パートタイム | 1.86  | 2.09  | -0.23    | 2.10  | -0.24      |
| 有効<br>求人<br>倍率<br>(原数値) | 計(倍)   | 1.01  | 1.00  | 0.01     | 1.04  | -0.03      |
|                         | フルタイム  | 1.04  | 1.02  | 0.02     | 1.06  | -0.02      |
|                         | パートタイム | 0.96  | 0.96  | 0.00     | 1.02  | -0.06      |



### ◇ 就職・充足の状況

| 内容       | 区分              | 令和6年11月分     | 令和6年10月分       | 対前月比             | 令和5年11月分     | 対前年同月比         |
|----------|-----------------|--------------|----------------|------------------|--------------|----------------|
|          |                 | 神戸地域計        | 神戸地域計          |                  | 神戸地域計        |                |
| 就職<br>件数 | 計(件)<br>(雇保受給者) | 946<br>(259) | 1,084<br>(300) | -12.7%<br>-13.7% | 972<br>(233) | -2.7%<br>11.2% |
|          | フルタイム           | 420          | 483            | -13.0%           | 420          | 0.0%           |
|          | パートタイム          | 526          | 601            | -12.5%           | 552          | -4.7%          |
| 充足<br>数  | 計(件)            | 944          | 1,103          | -14.4%           | 965          | -2.2%          |
|          | フルタイム           | 433          | 530            | -18.3%           | 428          | 1.2%           |
|          | パートタイム          | 511          | 573            | -10.8%           | 537          | -4.8%          |

本資料における令和3年9月以降の求職者数、就職・充足数、求人倍率、就職・充足率については、ハローワークインターネットサービスの機能拡充に伴う「オンライン登録者」にかかる数値を含んでいます。

◇ 有効求人倍率

|          | 全国   | 近畿   | 兵庫県  | 兵庫(原数値) | 神戸地域 | 阪神地域 | 東播磨地域 | 西播磨地域 | 但馬地域 | 丹波地域 | 淡路地域 |
|----------|------|------|------|---------|------|------|-------|-------|------|------|------|
| 令和5年11月分 | 1.27 | 1.16 | 1.01 | 1.06    | 1.04 | 0.96 | 0.82  | 1.35  | 1.69 | 0.99 | 2.06 |
| 令和6年9月分  | 1.24 | 1.14 | 1.01 | 1.01    | 0.98 | 0.88 | 0.79  | 1.34  | 1.54 | 1.14 | 1.81 |
| 令和6年10月分 | 1.25 | 1.15 | 1.02 | 1.03    | 1.00 | 0.90 | 0.82  | 1.36  | 1.52 | 1.22 | 1.93 |
| 令和6年11月分 | 1.25 | 1.15 | 1.00 | 1.05    | 1.01 | 0.93 | 0.86  | 1.36  | 1.55 | 1.18 | 1.96 |

◇ 完全失業率の推移

|          | 全国   | 近畿   |
|----------|------|------|
| 令和5年11月分 | 2.5% | 2.5% |
| 令和6年9月分  | 2.4% | 2.8% |
| 令和6年10月分 | 2.5% | 2.8% |
| 令和6年11月分 | 2.5% | 2.7% |

\* 有効求人倍率(全国・近畿・兵庫県)については、季節調整値。  
 \* 完全失業率は、「労働力調査」(総務省統計局)より引用  
 (全国は季節調整値、近畿は原数値)

◇ 新規求人の状況

① 産業別求人状況

|        | 計      | D建設業   | E製造業   | G情報<br>通信業 | H運輸業<br>郵便業 | I卸売業<br>小売業 | J金融業・保<br>険業、K不動<br>産業、物品賃<br>貸業 | L学術研<br>究、専門・<br>技術サー<br>ビス業 | M宿泊業、<br>飲食サー<br>ビス業 | N生活関<br>連サービ<br>ス業・娯<br>楽業 | O教育、学<br>習支援業 | P医療<br>福祉 | Q複合サー<br>ビス事業、R<br>サービス業 |        |
|--------|--------|--------|--------|------------|-------------|-------------|----------------------------------|------------------------------|----------------------|----------------------------|---------------|-----------|--------------------------|--------|
| R6年11月 | 計(人)   | 8,423  | 434    | 741        | 103         | 495         | 888                              | 197                          | 239                  | 475                        | 199           | 175       | 2,569                    | 1,792  |
|        | フルタイム  | 5,290  | 414    | 524        | 95          | 411         | 551                              | 118                          | 193                  | 173                        | 111           | 81        | 1,338                    | 1,253  |
|        | パートタイム | 3,133  | 20     | 217        | 8           | 84          | 337                              | 79                           | 46                   | 302                        | 88            | 94        | 1,231                    | 539    |
|        | 対前月比   | -21.1% | -31.0% | 5.4%       | -45.5%      | 6.9%        | -29.9%                           | -44.8%                       | -46.0%               | -25.5%                     | -14.2%        | -15.5%    | -22.7%                   | -17.0% |
|        | 対前年同月比 | -5.9%  | -22.9% | 25.8%      | 35.5%       | (81.3%)     | (-19.6%)                         | -39.4%                       | -11.8%               | -40.3%                     | 14.4%         | 52.2%     | (-2.5%)                  | -8.0%  |

\* 注1 「A・B 農、林、漁業」、「C 鉱業、採石業、砂利採取業」、「F 電気・ガス・熱供給・水道業」、「S・T 公務・その他」は「計」に含まれ、産業別数値は省略しています。  
 \* 注2 令和5年7月改定の「日本標準産業分類」に基づく区分。対前年同月比については、産業分類改定による影響のある産業について( )で示している。

|        | 計      | A 管理的職業<br>従事者 | B 専門的・<br>技術的職業<br>従事者 | C 事務<br>従事者 | D 販売<br>従事者 | E サービス<br>職業<br>従事者 | F 保安職業<br>従事者 | G 農林漁業<br>従事者 | H 生産工程<br>従事者 | I 輸送・<br>機械運転<br>従事者 | J 建設・採<br>掘従事者 | K 運搬・清<br>掃・包装等<br>従事者 |      |
|--------|--------|----------------|------------------------|-------------|-------------|---------------------|---------------|---------------|---------------|----------------------|----------------|------------------------|------|
| R6年11月 | 計(人)   | 7,524          | 15                     | 1,772       | 866         | 796                 | 1,716         | 473           | 26            | 529                  | 456            | 225                    | 650  |
|        | フルタイム  | 4,826          | 15                     | 1,248       | 546         | 586                 | 829           | 381           | 13            | 393                  | 348            | 221                    | 246  |
|        | パートタイム | 2,698          | 0                      | 524         | 320         | 210                 | 887           | 92            | 13            | 136                  | 108            | 4                      | 404  |
|        | 職種割合   | 100.0%         | 0.2%                   | 23.6%       | 11.5%       | 10.6%               | 22.8%         | 6.3%          | 0.3%          | 7.0%                 | 6.1%           | 3.0%                   | 8.6% |

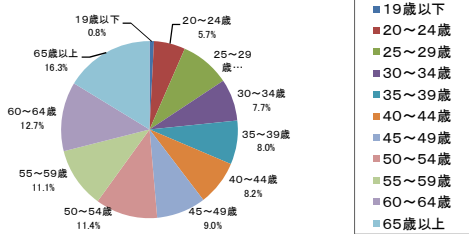
③ 事業所規模別求人状況

|        | 計      | 4人以下   | 5~29人 | 30~99人 | 100~299人 | 300~499人 | 500~999人 | 1000人以上 |      |
|--------|--------|--------|-------|--------|----------|----------|----------|---------|------|
| R6年11月 | 計(人)   | 8,423  | 1,352 | 3,951  | 1,794    | 957      | 150      | 176     | 43   |
|        | フルタイム  | 5,290  | 778   | 2,519  | 1,142    | 645      | 95       | 105     | 6    |
|        | パートタイム | 3,133  | 574   | 1,432  | 652      | 312      | 55       | 71      | 37   |
|        | 規模割合   | 100.0% | 16.1% | 46.9%  | 21.3%    | 11.4%    | 1.8%     | 2.1%    | 0.5% |

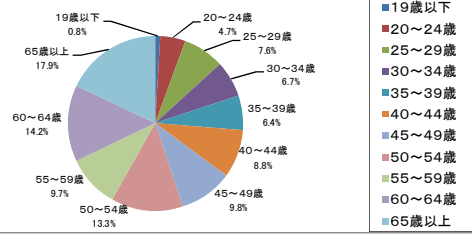
②職種別求人状況「職種割合欄」計及び③事業所規模別求人状況「規模割合欄」計と「各項目毎数値(四捨五入)の合計数」とは必ずしも一致しない場合があります。

◇ 求職者の状況【常用】

① 有効求職者の年齢別割合



② 就職者の年齢別割合



③ 中高年齢者の求職状況(再掲)

| 内容       | 区分     | 令和6年10月分 |        | 対前月比  | 令和5年11月分 |       | 対前年同月比 |
|----------|--------|----------|--------|-------|----------|-------|--------|
|          |        | 神戸地域計    | 神戸地域計  |       | 神戸地域計    | 神戸地域計 |        |
| 月間有効求職者数 | 計(人)   | 16,101   | 16,426 | -2.0% | 15,974   | 0.8%  |        |
|          | フルタイム  | 8,063    | 8,208  | -1.8% | 8,129    | -0.8% |        |
|          | パートタイム | 8,038    | 8,218  | -2.2% | 7,845    | 2.5%  |        |

本資料における令和3年9月以降の求職者数、就職・充足数、求人倍率、就職・充足率については、ハローワークインターネットサービスの機能拡充に伴う「オンライン登録者」にかかる数値を含んでいます。

## ◇ 雇用保険適用・給付の状況

神戸地域

| ○適用関係     |          |          |         |         |
|-----------|----------|----------|---------|---------|
|           | 令和6年11月分 | 令和5年11月分 | (前年同月増) | (前年同月比) |
| ①月末適用事業所数 | 27,967   | 28,015   | (-48)   | -0.2%   |
| ②新規適用事業所数 | 76       | 77       | (-1)    | -1.3%   |
| ③廃止事業所数   | 57       | 114      | (-57)   | -50.0%  |
| ④月末被保険者数  | 536,205  | 535,250  | (955)   | 0.2%    |
| ⑤資格取得者数   | 6,627    | 6,677    | (-50)   | -0.7%   |
| ⑥資格喪失者数   | 6,151    | 5,922    | (229)   | 3.9%    |
| ⑦離職票交付枚数  | 4,267    | 3,925    | (342)   | 8.7%    |

| ○給付関係                    |          |          |            |         |
|--------------------------|----------|----------|------------|---------|
|                          | 令和6年11月分 | 令和5年11月分 | (前年同月増)    | (前年同月比) |
| <b>(一般求職者給付 基本手当)</b>    |          |          |            |         |
| ①受給資格決定件数                | 1,226    | 1,286    | (-60)      | -4.7%   |
| ②初回受給者数(基本分)             | 1,209    | 1,398    | (-189)     | -13.5%  |
| ③受給者実人員(基本分)             | 5,414    | 5,980    | (-566)     | -9.5%   |
| ④ 同 支給金額(千円)             | 699,237  | 822,286  | (-123,049) | -15.0%  |
| <b>(高年齢求職者給付)</b>        |          |          |            |         |
| ⑤受給者数                    | 504      | 413      | (91)       | 22.0%   |
| ⑥ 同 支給金額(千円)             | 118,256  | 94,903   | (23,353)   | 24.6%   |
| <b>(短期雇用特例求職者給付)</b>     |          |          |            |         |
| ⑦特例一時金 受給者数              | 0        | 2        | (-2)       | -100.0% |
| ⑧ 同 支給金額(千円)             | 0        | 391      | (-391)     | -100.0% |
| <b>(日雇求職者給付)</b>         |          |          |            |         |
| ⑨総受給者実人員                 | 60       | 64       | (-4)       | -6.3%   |
| ⑩ 同 支給金額(千円)             | 3,500    | 3,508    | (-8)       | -0.2%   |
| <b>(就職促進給付)</b>          |          |          |            |         |
| ⑪再就職手当支給人員               | 364      | 398      | (-34)      | -8.5%   |
| ⑫ 同 支給金額(千円)             | 160,416  | 159,902  | (514)      | 0.3%    |
| ⑬常用就職支度手当<br>支給人員        | 6        | 2        | (4)        | 200.0%  |
| ⑭ 同 支給金額(千円)             | 868      | 274      | (594)      | 216.4%  |
| ⑮就業手当受給者実人員              | 2        | 7        | (-5)       | -71.4%  |
| ⑯ 同 支給金額(千円)             | 25       | 475      | (-451)     | -94.8%  |
| <b>(教育訓練給付)</b>          |          |          |            |         |
| ⑰ 受給者数(一般教育訓練)           | 127      | 103      | (24)       | 23.3%   |
| <b>(雇用継続給付)</b>          |          |          |            |         |
| ⑱高年齢雇用継続基本給<br>付金 受給者実人員 | 9,543    | 9,882    | (-339)     | -3.4%   |
| ⑲育児休業基本給付金<br>受給者実人員     | 5,796    | 5,766    | (30)       | 0.5%    |
| ⑳介護休業給付金<br>受給者数         | 52       | 49       | (3)        | 6.1%    |

(注)「支給金額(千円)」欄の「前年同月増減」及び「前年同月比」は、原数値(四捨五入前)による「増減差・比率」です。

(注)「①資格決定件数」の数値には、一部の所において追給業務により計上された件数を含むため、各所の数値の合計と兵庫局の数値は一致しないことがあります。

■ 職業紹介関係再掲

| 内 容       |                 | 計      |       | フルタイム  |       | パートタイム |       |
|-----------|-----------------|--------|-------|--------|-------|--------|-------|
| 求 人       | 新 規 求 人 数       | 8,423  |       | 5,290  |       | 3,133  |       |
|           | 月間有効求人数         | 26,813 |       | 16,262 |       | 10,551 |       |
| 求 職       | 新規求職申込件数        | 4,157  | (割合)  | 2,472  | (割合)  | 1,685  | (割合)  |
|           | (うち、雇保受給者)      | 1,202  | 28.9% | 800    | 32.4% | 402    | 23.9% |
|           | (うち、中高年齢者)      | 2,582  | 62.1% | 1,288  | 52.1% | 1,294  | 76.8% |
|           | 月間有効求職者数        | 26,657 | (割合)  | 15,653 | (割合)  | 11,004 | (割合)  |
|           | (うち、雇保受給者)      | 9,097  | 34.1% | 5,816  | 37.2% | 3,281  | 29.8% |
| 職 紹       | 紹 介 件 数         | 4,200  | (割合)  | 2,410  | (割合)  | 1,790  | (割合)  |
|           | (うち、雇保受給者)      | 1,161  | 27.6% | 828    | 34.4% | 333    | 18.6% |
| 介 紹       | (うち、中高年齢者)      | 2,807  | 66.8% | 1,354  | 56.2% | 1,453  | 81.2% |
|           | 就 職 件 数         | 946    | (割合)  | 420    | (割合)  | 526    | (割合)  |
| 職 就       | (うち、雇保受給者)      | 259    | 27.4% | 161    | 38.3% | 98     | 18.6% |
|           | (うち、中高年齢者)      | 620    | 65.5% | 216    | 51.4% | 404    | 76.8% |
| 充 足       | 充 足 数           | 944    |       | 433    |       | 511    |       |
| 求 人 倍 率 等 | 新規求人倍率<br>(原数値) | 2.03   |       | 2.14   |       | 1.86   |       |
|           | 有効求人倍率<br>(原数値) | 1.01   |       | 1.04   |       | 0.96   |       |
|           | 就 職 率           | 22.8%  |       | 17.0%  |       | 31.2%  |       |
|           | (うち、中高年齢者の就職率)  | 24.0%  |       | 16.8%  |       | 31.2%  |       |
|           | 充 足 率           | 11.2%  |       | 8.2%   |       | 16.3%  |       |

\* 就職率 = 就職件数 / 新規求職申込件数 \* 100 \* 充足率 = 充足数 / 新規求人数 \* 100

■ 正社員関係の状況

| 内 容   | 令和6年11月分        | 令和6年10月分 | 対前月比   | 令和5年11月分 | 対前年同月比 |        |
|-------|-----------------|----------|--------|----------|--------|--------|
|       | 神戸地域計           | 神戸地域計    |        | 神戸地域計    |        |        |
| 正 社 員 | 新 規 求 人 数       | 3,776    | 4,466  | -15.5%   | 3,864  | -2.3%  |
|       | 月間有効求人数         | 11,525   | 11,585 | -0.5%    | 12,073 | -4.5%  |
|       | 新規求職申込件数        | 2,467    | 2,979  | -17.2%   | 2,620  | -5.8%  |
|       | 月間有効求職者数        | 15,633   | 15,993 | -2.3%    | 16,156 | -3.2%  |
|       | 紹 介 件 数         | 1,765    | 1,994  | -11.5%   | 2,042  | -13.6% |
|       | 就 職 件 数         | 313      | 354    | -11.6%   | 317    | -1.3%  |
|       | 充 足 数           | 304      | 351    | -13.4%   | 312    | -2.6%  |
|       | 新規求人倍率 (倍)      | 1.53     | 1.50   | 0.03     | 1.47   | 0.06   |
|       | 有効求人倍率<br>(原数値) | 0.74     | 0.72   | 0.02     | 0.75   | -0.01  |
|       | 就 職 率           | 12.7%    | 11.9%  |          | 12.1%  |        |
| 充 足 率 | 8.1%            | 7.9%     |        | 8.1%     |        |        |

○ 障害者の状況

| 登録状況   | 新規登録者数 |     |       | 期末現在登録者数 |         |       | 有効中の者(求職) |       |       | 就業中の者   |       |       |
|--------|--------|-----|-------|----------|---------|-------|-----------|-------|-------|---------|-------|-------|
|        | 身体     | 知的  | 精神その他 | 身体       | 知的      | 精神その他 | 身体        | 知的    | 精神その他 | 身体      | 知的    | 精神その他 |
| 全 数    | 33     | 11  | 86    | 8,967    | 4,590   | 8,372 | 2,040     | 884   | 3,024 | 3,368   | 2,747 | 3,288 |
| (うち重度) | (13)   | (0) | —     | (3,620)  | (1,290) | —     | (766)     | (198) | —     | (1,390) | (853) | —     |

○ 障害者の紹介・就職状況

| 紹介・就職<br>状況 | 紹介件数 |     |       | 就職件数 |     |       |
|-------------|------|-----|-------|------|-----|-------|
|             | 身体   | 知的  | 精神その他 | 身体   | 知的  | 精神その他 |
| 全 数         | 120  | 86  | 361   | 28   | 25  | 58    |
| (うち重度)      | (36) | (8) | —     | (10) | (5) | —     |

本資料における令和3年9月以降の求職者数、就職・充足数、求人倍率、就職・充足率については、ハローワークインターネットサービスの機能拡充に伴う「オンライン登録者」にかかる数値を含んでいます。



| 職 業<br>(日本標準職業分類)          | 1 フルタイム    |           |            |           |      |      | 2 パートタイム   |           |            |           |      |      |
|----------------------------|------------|-----------|------------|-----------|------|------|------------|-----------|------------|-----------|------|------|
|                            | 有効<br>求職者数 | 有効<br>求人数 | 有効<br>求人倍率 | 求人賃金 (千円) |      |      | 有効<br>求職者数 | 有効<br>求人数 | 有効<br>求人倍率 | 求人賃金 (十円) |      |      |
|                            |            |           |            | 平均        | 下限平均 | 上限平均 |            |           |            | 平均        | 下限平均 | 上限平均 |
| 職 業 計                      | 8,829      | 7,520     | 0.85       | 255       | 223  | 287  | 6,473      | 5,382     | 0.83       | 127       | 121  | 132  |
| A 管理的職業従事者                 | 50         | 25        | 0.50       | 428       | 369  | 487  | 6          | 0         | 0.00       | -         | -    | -    |
| B 専門的・技術的職業従事者             | 1,451      | 2,047     | 1.41       | 278       | 241  | 315  | 661        | 924       | 1.40       | 162       | 153  | 171  |
| 07製造技術者(開発)                | 59         | 133       | 2.25       | 322       | 255  | 390  | 11         | 1         | 0.09       | -         | -    | -    |
| 08製造技術者(開発を除く)             | 110        | 80        | 0.73       | 333       | 253  | 414  | 32         | 3         | 0.09       | 110       | 109  | 110  |
| 09建築・土木・測量技術者              | 78         | 255       | 3.27       | 339       | 261  | 417  | 19         | 3         | 0.16       | 130       | 124  | 136  |
| 10情報処理・通信技術者               | 234        | 121       | 0.52       | 312       | 261  | 363  | 35         | 8         | 0.23       | 114       | 105  | 124  |
| 11その他の技術者                  | 12         | 19        | 1.58       | 231       | 211  | 250  | 7          | 4         | 0.57       | -         | -    | -    |
| 12医師、歯科医師、獣医師、薬剤師          | 21         | 66        | 3.14       | 307       | 272  | 342  | 44         | 62        | 1.41       | 227       | 216  | 237  |
| 13保健師、助産師、看護師              | 172        | 374       | 2.17       | 275       | 249  | 301  | 151        | 296       | 1.96       | 173       | 164  | 183  |
| 14医療技術者                    | 69         | 178       | 2.58       | 261       | 237  | 286  | 31         | 120       | 3.87       | 186       | 175  | 197  |
| 15その他の保健医療従事者              | 61         | 151       | 2.48       | 245       | 215  | 275  | 25         | 83        | 3.32       | 129       | 124  | 133  |
| 16社会福祉専門職業従事者              | 207        | 509       | 2.46       | 255       | 232  | 278  | 151        | 253       | 1.68       | 133       | 129  | 137  |
| 22美術家、デザイナー、写真家、映像撮影者      | 216        | 18        | 0.08       | 277       | 226  | 328  | 43         | 6         | 0.14       | 128       | 105  | 150  |
| 05.06.17~21.23.24その他の専門的職業 | 212        | 143       | 0.67       | 257       | 229  | 284  | 112        | 85        | 0.76       | 149       | 124  | 175  |
| C 事務従事者                    | 2,434      | 816       | 0.34       | 227       | 207  | 248  | 1,353      | 643       | 0.48       | 118       | 113  | 122  |
| 25一般事務従事者                  | 2,011      | 570       | 0.28       | 220       | 202  | 238  | 1,165      | 503       | 0.43       | 115       | 112  | 119  |
| 26会計事務従事者                  | 173        | 103       | 0.60       | 256       | 227  | 286  | 58         | 80        | 1.38       | 130       | 118  | 143  |
| 27生産関連事務従事者                | 45         | 26        | 0.58       | 186       | 169  | 204  | 28         | 10        | 0.36       | 108       | 108  | 108  |
| 28営業・販売事務従事者               | 131        | 97        | 0.74       | 246       | 221  | 270  | 35         | 31        | 0.89       | 125       | 122  | 128  |
| 29外勤事務従事者                  | 1          | 2         | 2.00       | 266       | 187  | 346  | 2          | 1         | 0.50       | -         | -    | -    |
| 30運輸・郵便事務従事者               | 23         | 11        | 0.48       | 283       | 250  | 315  | 5          | 4         | 0.80       | -         | -    | -    |
| 31事務用機器操作員                 | 50         | 7         | 0.14       | 218       | 202  | 234  | 60         | 14        | 0.23       | -         | -    | -    |
| D 販売従事者                    | 490        | 977       | 1.99       | 260       | 221  | 298  | 311        | 589       | 1.89       | 113       | 112  | 114  |
| 32商品販売従事者                  | 214        | 595       | 2.78       | 241       | 212  | 271  | 276        | 572       | 2.07       | 113       | 112  | 114  |
| 33販売類似職業従事者                | 6          | 5         | 0.83       | -         | -    | -    | 9          | 3         | 0.33       | 106       | 106  | 106  |
| 34営業職業従事者                  | 270        | 377       | 1.40       | 281       | 232  | 329  | 26         | 14        | 0.54       | 105       | 105  | 105  |
| E サービス職業従事者                | 754        | 1,300     | 1.72       | 235       | 208  | 261  | 758        | 1,674     | 2.21       | 122       | 115  | 128  |
| 35家庭生活支援サービス職業従事者          | 1          | 1         | 1.00       | -         | -    | -    | 8          | 7         | 0.88       | 128       | 120  | 135  |
| 36介護サービス職業従事者              | 247        | 574       | 2.32       | 231       | 207  | 255  | 212        | 691       | 3.26       | 127       | 120  | 135  |
| 37保健医療サービス職業従事者            | 42         | 100       | 2.38       | 208       | 179  | 237  | 25         | 104       | 4.16       | 121       | 116  | 126  |
| 38生活衛生サービス職業従事者            | 76         | 96        | 1.26       | 239       | 214  | 263  | 46         | 110       | 2.39       | 129       | 117  | 140  |
| 39飲食調理従事者                  | 144        | 305       | 2.12       | 237       | 213  | 260  | 192        | 425       | 2.21       | 113       | 108  | 118  |
| 40接客・給仕職業従事者               | 116        | 127       | 1.09       | 241       | 212  | 271  | 112        | 236       | 2.11       | 125       | 116  | 134  |
| 41居住施設・ビル等管理人              | 54         | 13        | 0.24       | 268       | 218  | 318  | 84         | 15        | 0.18       | 130       | 122  | 139  |
| 42その他のサービス職業従事者            | 74         | 84        | 1.14       | 294       | 230  | 358  | 79         | 86        | 1.09       | 120       | 114  | 126  |
| F 保安職業従事者                  | 66         | 558       | 8.45       | 213       | 202  | 225  | 54         | 164       | 3.04       | 122       | 109  | 136  |
| G 農林漁業従事者                  | 46         | 30        | 0.65       | 259       | 214  | 304  | 23         | 33        | 1.43       | 105       | 105  | 105  |
| H 生産工程従事者                  | 432        | 541       | 1.25       | 251       | 210  | 291  | 145        | 272       | 1.88       | 113       | 108  | 117  |
| 49生産設備制御・監視従事者(金属製品)       | 8          | 6         | 0.75       | 229       | 199  | 260  | 4          | 0         | 0.00       | -         | -    | -    |
| 50生産設備制御・監視従事者(金属製品を除く)    | 15         | 18        | 1.20       | 217       | 185  | 250  | 5          | 1         | 0.20       | 155       | 150  | 160  |
| 51機械組立設備制御・監視従事者           | 9          | 2         | 0.22       | -         | -    | -    | 5          | 0         | 0.00       | -         | -    | -    |
| 52製品製造・加工処理従事者(金属製品)       | 81         | 93        | 1.15       | 256       | 215  | 297  | 8          | 6         | 0.75       | -         | -    | -    |
| 53製品製造・加工処理従事者(金属製品を除く)    | 130        | 103       | 0.79       | 227       | 205  | 248  | 73         | 198       | 2.71       | 111       | 107  | 116  |
| 54機械組立従事者                  | 52         | 43        | 0.83       | 251       | 212  | 290  | 21         | 15        | 0.71       | 110       | 105  | 115  |
| 55機械整備・修理従事者               | 41         | 207       | 5.05       | 258       | 209  | 308  | 10         | 26        | 2.60       | 105       | 105  | 105  |
| 56製品検査従事者(金属製品)            | 3          | 9         | 3.00       | -         | -    | -    | 1          | 3         | 3.00       | -         | -    | -    |
| 57製品検査従事者(金属製品を除く)         | 6          | 6         | 1.00       | 177       | 177  | 177  | 1          | 11        | 11.00      | 114       | 107  | 120  |
| 58機械検査従事者                  | 5          | 12        | 2.40       | 194       | 178  | 210  | 0          | 9         | 999.99     | 140       | 120  | 160  |
| 59生産関連・生産類似作業従事者           | 82         | 42        | 0.51       | 268       | 242  | 293  | 17         | 3         | 0.18       | -         | -    | -    |
| I 輸送・機械運転従事者               | 314        | 470       | 1.50       | 267       | 240  | 293  | 131        | 181       | 1.38       | 125       | 122  | 128  |
| 60鉄道運転従事者                  | 3          | 5         | 1.67       | -         | -    | -    | 0          | 0         | 0.00       | -         | -    | -    |
| 61自動車運転従事者                 | 194        | 364       | 1.88       | 279       | 253  | 306  | 93         | 171       | 1.84       | 125       | 121  | 128  |
| 62船舶・航空機運転従事者              | 0          | 2         | 999.99     | -         | -    | -    | 0          | 0         | 0.00       | -         | -    | -    |
| 63その他の輸送従事者                | 44         | 21        | 0.48       | 237       | 217  | 257  | 11         | 2         | 0.18       | -         | -    | -    |
| 64定置・建設機械運転従事者             | 73         | 78        | 1.07       | 240       | 213  | 268  | 27         | 8         | 0.30       | 139       | 139  | 139  |
| J 建設・探掘従事者                 | 81         | 410       | 5.06       | 308       | 243  | 372  | 15         | 11        | 0.73       | 175       | 150  | 200  |
| 65建設躯体工事従事者                | 13         | 79        | 6.08       | 363       | 289  | 438  | 1          | 0         | 0.00       | -         | -    | -    |
| 66建設従事者(建設躯体工事従事者を除く)      | 25         | 128       | 5.12       | 303       | 233  | 373  | 4          | 3         | 0.75       | -         | -    | -    |
| 67電気工事従事者                  | 26         | 84        | 3.23       | 285       | 225  | 345  | 7          | 5         | 0.71       | 175       | 150  | 200  |
| 68土木作業従事者                  | 17         | 119       | 7.00       | 286       | 233  | 338  | 3          | 3         | 1.00       | -         | -    | -    |
| 69探掘従事者                    | 0          | 0         | 0.00       | -         | -    | -    | 0          | 0         | 0.00       | -         | -    | -    |
| K 運搬・清掃・包装等従事者             | 722        | 346       | 0.48       | 219       | 202  | 236  | 1,185      | 891       | 0.75       | 112       | 110  | 113  |
| 70運搬従事者                    | 247        | 201       | 0.81       | 226       | 208  | 244  | 130        | 100       | 0.77       | 133       | 123  | 142  |
| 71清掃従事者                    | 117        | 55        | 0.47       | 204       | 196  | 212  | 369        | 503       | 1.36       | 109       | 108  | 109  |
| 72包装従事者                    | 24         | 2         | 0.08       | -         | -    | -    | 41         | 3         | 0.07       | -         | -    | -    |
| 73その他の運搬・清掃・包装等従事者         | 334        | 88        | 0.26       | 218       | 194  | 242  | 645        | 285       | 0.44       | 110       | 108  | 112  |
| I T 関連職業合計                 | 341        | 249       | 0.73       | 315       | 257  | 373  | 107        | 35        | 0.33       | 124       | 113  | 134  |
| 福祉関連職業合計<br>(うち介護関係)       | 577        | 1,433     | 2.48       | 253       | 229  | 277  | 441        | 1,223     | 2.77       | 145       | 138  | 153  |
| 分類不能の職業                    | 1,989      | 0         | 0.00       | -         | -    | -    | 1,831      | 0         | 0.00       | -         | -    | -    |

(注1) I T 関連職業合計=072、082、10、101、102、103、104、105、106、109、246、311、312、512、542、552、673、674の合計

福祉関連職業合計=13、131、132、133、144、145、161、162、169、351、36、361、362の合計 (うち介護関係)=162、169、351、36、361、362の合計

(注2) 求人賃金欄の「-」は、当月中に「新規求人」の受理が無かったため、「-」と表示しています。



【職種別常用求人・求職の状況 ハローワーク灘 受理分】

令和6年11月分

| 職業<br>(日本標準職業分類)           | 1 フルタイム    |           |            |          |      |      | 2 パートタイム   |           |            |          |      |      |
|----------------------------|------------|-----------|------------|----------|------|------|------------|-----------|------------|----------|------|------|
|                            | 有効<br>求職者数 | 有効<br>求人数 | 有効<br>求人倍率 | 求人賃金(千円) |      |      | 有効<br>求職者数 | 有効<br>求人数 | 有効<br>求人倍率 | 求人賃金(十円) |      |      |
|                            |            |           |            | 平均       | 下限平均 | 上限平均 |            |           |            | 平均       | 下限平均 | 上限平均 |
| 職業計                        | 4,789      | 5,559     | 1.16       | 266      | 237  | 295  | 2,713      | 2,791     | 1.03       | 128      | 120  | 136  |
| A 管理的職業従事者                 | 32         | 12        | 0.38       | 275      | 258  | 293  | 6          | 0         | 0.00       | -        | -    | -    |
| B 専門的・技術的職業従事者             | 939        | 1,675     | 1.78       | 303      | 256  | 349  | 419        | 546       | 1.30       | 162      | 141  | 182  |
| 07製造技術者(開発)                | 29         | 106       | 3.66       | 334      | 253  | 414  | 6          | 0         | 0.00       | -        | -    | -    |
| 08製造技術者(開発を除く)             | 61         | 30        | 0.49       | 265      | 225  | 305  | 10         | 0         | 0.00       | -        | -    | -    |
| 09建築・土木・測量技術者              | 32         | 284       | 8.88       | 347      | 249  | 444  | 8          | 2         | 0.25       | 130      | 124  | 136  |
| 10情報処理・通信技術者               | 162        | 277       | 1.71       | 362      | 283  | 441  | 26         | 13        | 0.50       | 105      | 105  | 105  |
| 11その他の技術者                  | 5          | 18        | 3.60       | 316      | 282  | 349  | 3          | 2         | 0.67       | -        | -    | -    |
| 12医師、歯科医師、獣医師、薬剤師          | 21         | 11        | 0.52       | -        | -    | -    | 29         | 12        | 0.41       | 215      | 210  | 220  |
| 13保健師、助産師、看護師              | 114        | 308       | 2.70       | 300      | 281  | 319  | 100        | 182       | 1.82       | 174      | 164  | 184  |
| 14医療技術者                    | 33         | 105       | 3.18       | 285      | 255  | 314  | 14         | 56        | 4.00       | 175      | 157  | 193  |
| 15その他の保健医療従事者              | 33         | 49        | 1.48       | 231      | 215  | 247  | 16         | 19        | 1.19       | 134      | 121  | 147  |
| 16社会福祉専門職業従事者              | 132        | 417       | 3.16       | 255      | 242  | 268  | 74         | 183       | 2.47       | 128      | 124  | 132  |
| 22美術家、デザイナー、写真家、映像撮影者      | 136        | 6         | 0.04       | 225      | 200  | 250  | 33         | 4         | 0.12       | 108      | 106  | 110  |
| 05.06.17~21.23.24その他の専門的職業 | 181        | 64        | 0.35       | 257      | 233  | 282  | 100        | 73        | 0.73       | 179      | 121  | 237  |
| C 事務従事者                    | 1,822      | 545       | 0.30       | 229      | 207  | 250  | 912        | 311       | 0.34       | 115      | 112  | 119  |
| 25一般事務従事者                  | 1,477      | 320       | 0.22       | 223      | 205  | 242  | 792        | 205       | 0.26       | 113      | 110  | 115  |
| 26会計事務従事者                  | 159        | 51        | 0.32       | 248      | 223  | 273  | 39         | 24        | 0.62       | 146      | 126  | 166  |
| 27生産関連事務従事者                | 34         | 28        | 0.82       | 225      | 207  | 242  | 14         | 15        | 1.07       | -        | -    | -    |
| 28営業・販売事務従事者               | 110        | 81        | 0.74       | 253      | 220  | 286  | 31         | 26        | 0.84       | 116      | 116  | 116  |
| 29外勤事務従事者                  | 0          | 0         | 0.00       | -        | -    | -    | 1          | 3         | 3.00       | 125      | 117  | 133  |
| 30運輸・郵便事務従事者               | 6          | 62        | 10.33      | 206      | 193  | 219  | 3          | 2         | 0.67       | 106      | 106  | 106  |
| 31事務用機器操作員                 | 36         | 3         | 0.08       | 330      | 210  | 450  | 32         | 36        | 1.13       | 113      | 105  | 120  |
| D 販売従事者                    | 384        | 719       | 1.87       | 260      | 234  | 286  | 162        | 108       | 0.67       | 113      | 109  | 118  |
| 32商品販売従事者                  | 154        | 190       | 1.23       | 234      | 215  | 254  | 130        | 75        | 0.58       | 112      | 107  | 117  |
| 33販売類似職業従事者                | 8          | 19        | 2.38       | -        | -    | -    | 4          | 1         | 0.25       | 130      | 130  | 130  |
| 34営業職業従事者                  | 222        | 510       | 2.30       | 314      | 274  | 354  | 28         | 32        | 1.14       | 120      | 120  | 120  |
| E サービス職業従事者                | 384        | 1,145     | 2.98       | 268      | 255  | 282  | 360        | 977       | 2.71       | 120      | 116  | 125  |
| 35家庭生活支援サービス職業従事者          | 2          | 0         | 0.00       | -        | -    | -    | 6          | 17        | 2.83       | 120      | 120  | 120  |
| 36介護サービス職業従事者              | 91         | 849       | 9.33       | 276      | 267  | 284  | 68         | 481       | 7.07       | 125      | 118  | 132  |
| 37保健医療サービス職業従事者            | 18         | 45        | 2.50       | 199      | 192  | 206  | 10         | 41        | 4.10       | 127      | 123  | 130  |
| 38生活衛生サービス職業従事者            | 34         | 13        | 0.38       | 240      | 215  | 265  | 28         | 9         | 0.32       | 116      | 108  | 125  |
| 39飲食調理従事者                  | 94         | 133       | 1.41       | 246      | 216  | 276  | 98         | 240       | 2.45       | 119      | 117  | 120  |
| 40接客・給仕職業従事者               | 66         | 48        | 0.73       | 312      | 287  | 338  | 66         | 89        | 1.35       | 116      | 112  | 121  |
| 41居住施設・ビル等管理人              | 31         | 21        | 0.68       | 202      | 194  | 210  | 56         | 42        | 0.75       | 110      | 110  | 110  |
| 42その他のサービス職業従事者            | 48         | 36        | 0.75       | 244      | 218  | 271  | 28         | 58        | 2.07       | 117      | 113  | 122  |
| F 保安職業従事者                  | 31         | 213       | 6.87       | 196      | 187  | 204  | 22         | 131       | 5.95       | 110      | 108  | 113  |
| G 農林漁業従事者                  | 15         | 5         | 0.33       | 264      | 221  | 307  | 6          | 1         | 0.17       | 160      | 120  | 200  |
| H 生産工程従事者                  | 221        | 345       | 1.56       | 247      | 211  | 282  | 56         | 67        | 1.20       | 113      | 111  | 115  |
| 49生産設備制御・監視従事者(金属製品)       | 5          | 41        | 8.20       | 238      | 218  | 259  | 0          | 0         | 0.00       | -        | -    | -    |
| 50生産設備制御・監視従事者(金属製品を除く)    | 9          | 5         | 0.56       | -        | -    | -    | 1          | 1         | 1.00       | -        | -    | -    |
| 51機械組立設備制御・監視従事者           | 3          | 2         | 0.67       | -        | -    | -    | 1          | 0         | 0.00       | -        | -    | -    |
| 52製品製造・加工処理従事者(金属製品)       | 23         | 60        | 2.61       | 254      | 227  | 281  | 3          | 0         | 0.00       | -        | -    | -    |
| 53製品製造・加工処理従事者(金属製品を除く)    | 60         | 61        | 1.02       | 224      | 193  | 255  | 31         | 48        | 1.55       | 107      | 107  | 107  |
| 54機械組立従事者                  | 26         | 27        | 1.04       | 307      | 252  | 362  | 4          | 2         | 0.50       | -        | -    | -    |
| 55機械整備・修理従事者               | 29         | 112       | 3.86       | 249      | 210  | 288  | 3          | 16        | 5.33       | 140      | 130  | 150  |
| 56製品検査従事者(金属製品)            | 0          | 1         | 999.99     | 215      | 190  | 240  | 0          | 0         | 0.00       | -        | -    | -    |
| 57製品検査従事者(金属製品を除く)         | 7          | 5         | 0.71       | 245      | 191  | 300  | 0          | 0         | 0.00       | -        | -    | -    |
| 58機械検査従事者                  | 2          | 2         | 1.00       | -        | -    | -    | 0          | 0         | 0.00       | -        | -    | -    |
| 59生産関連・生産類似作業従事者           | 57         | 29        | 0.51       | 264      | 217  | 311  | 13         | 0         | 0.00       | -        | -    | -    |
| I 輸送・機械運転従事者               | 146        | 309       | 2.12       | 242      | 219  | 264  | 27         | 130       | 4.81       | 112      | 111  | 113  |
| 60鉄道運転従事者                  | 1          | 0         | 0.00       | -        | -    | -    | 0          | 0         | 0.00       | -        | -    | -    |
| 61自動車運転従事者                 | 77         | 177       | 2.30       | 254      | 238  | 271  | 22         | 109       | 4.95       | 112      | 110  | 114  |
| 62船舶・航空機運転従事者              | 1          | 1         | 1.00       | -        | -    | -    | 0          | 0         | 0.00       | -        | -    | -    |
| 63その他の輸送従事者                | 24         | 29        | 1.21       | 240      | 205  | 275  | 3          | 1         | 0.33       | 108      | 108  | 108  |
| 64定置・建設機械運転従事者             | 43         | 102       | 2.37       | 227      | 205  | 250  | 2          | 20        | 10.00      | 113      | 113  | 113  |
| J 建設・探掘従事者                 | 36         | 317       | 8.81       | 344      | 283  | 406  | 5          | 7         | 1.40       | -        | -    | -    |
| 65建設躯体工事従事者                | 3          | 206       | 68.67      | 279      | 235  | 322  | 0          | 0         | 0.00       | -        | -    | -    |
| 66建設従事者(建設躯体工事従事者を除く)      | 12         | 36        | 3.00       | 285      | 228  | 343  | 3          | 3         | 1.00       | -        | -    | -    |
| 67電気工事従事者                  | 18         | 28        | 1.56       | 340      | 258  | 421  | 2          | 4         | 2.00       | -        | -    | -    |
| 68土木作業従事者                  | 3          | 47        | 15.67      | 401      | 339  | 462  | 0          | 0         | 0.00       | -        | -    | -    |
| 69探掘従事者                    | 0          | 0         | 0.00       | -        | -    | -    | 0          | 0         | 0.00       | -        | -    | -    |
| K 運搬・清掃・包装等従事者             | 307        | 274       | 0.89       | 228      | 209  | 246  | 414        | 513       | 1.24       | 110      | 109  | 111  |
| 70運搬従事者                    | 117        | 142       | 1.21       | 234      | 211  | 257  | 54         | 50        | 0.93       | 117      | 111  | 123  |
| 71清掃従事者                    | 48         | 35        | 0.73       | 236      | 209  | 262  | 128        | 359       | 2.80       | 108      | 108  | 108  |
| 72包装従事者                    | 10         | 3         | 0.30       | 199      | 174  | 224  | 23         | 14        | 0.61       | -        | -    | -    |
| 73その他の運搬・清掃・包装等従事者         | 132        | 94        | 0.71       | 216      | 208  | 225  | 209        | 90        | 0.43       | 121      | 118  | 124  |
| I T 関連職業合計                 | 227        | 354       | 1.56       | 345      | 273  | 417  | 58         | 33        | 0.57       | 109      | 105  | 113  |
| 福祉関連職業合計                   | 292        | 1,530     | 5.24       | 279      | 266  | 292  | 205        | 835       | 4.07       | 144      | 136  | 152  |
| (うち介護関係)                   | 146        | 1,135     | 7.77       | 273      | 264  | 283  | 93         | 618       | 6.65       | 125      | 119  | 131  |
| 分類不能の職業                    | 472        | 0         | 0.00       | -        | -    | -    | 324        | 0         | 0.00       | -        | -    | -    |

(注1) I T 関連職業合計=072、082、10、101、102、103、104、105、106、109、246、311、312、512、542、552、673、674の合計

福祉関連職業合計=13、131、132、133、144、145、161、162、169、351、36、361、362の合計 (うち介護関係)=162、169、351、36、361、362の合計

(注2) 求人賃金欄の「-」は、当月中に「新規求人」の受理が無かったため、「-」と表示しています。

| 職業<br>(日本標準職業分類)           | 1 フルタイム    |           |            |          |      |      | 2 パートタイム   |           |            |          |      |      |
|----------------------------|------------|-----------|------------|----------|------|------|------------|-----------|------------|----------|------|------|
|                            | 有効<br>求職者数 | 有効<br>求人数 | 有効<br>求人倍率 | 求人賃金(千円) |      |      | 有効<br>求職者数 | 有効<br>求人数 | 有効<br>求人倍率 | 求人賃金(十円) |      |      |
|                            |            |           |            | 平均       | 下限平均 | 上限平均 |            |           |            | 平均       | 下限平均 | 上限平均 |
| 職業計                        | 2,015      | 1,435     | 0.71       | 251      | 221  | 281  | 1,757      | 929       | 0.53       | 124      | 120  | 128  |
| A 管理的職業従事者                 | 9          | 3         | 0.33       | -        | -    | -    | 2          | 0         | 0.00       | -        | -    | -    |
| B 専門的・技術的職業従事者             | 326        | 301       | 0.92       | 272      | 236  | 309  | 225        | 138       | 0.61       | 154      | 148  | 160  |
| 07製造技術者(開発)                | 19         | 23        | 1.21       | 281      | 213  | 350  | 3          | 0         | 0.00       | -        | -    | -    |
| 08製造技術者(開発を除く)             | 57         | 24        | 0.42       | 281      | 233  | 329  | 18         | 6         | 0.33       | -        | -    | -    |
| 09建築・土木・測量技術者              | 10         | 29        | 2.90       | 359      | 270  | 447  | 6          | 11        | 1.83       | 110      | 110  | 110  |
| 10情報処理・通信技術者               | 48         | 0         | 0.00       | -        | -    | -    | 7          | 0         | 0.00       | -        | -    | -    |
| 11その他の技術者                  | 2          | 0         | 0.00       | -        | -    | -    | 0          | 0         | 0.00       | -        | -    | -    |
| 12医師、歯科医師、獣医師、薬剤師          | 5          | 3         | 0.60       | 300      | 261  | 339  | 9          | 3         | 0.33       | -        | -    | -    |
| 13保健師、助産師、看護師              | 35         | 113       | 3.23       | 282      | 253  | 310  | 61         | 54        | 0.89       | 187      | 177  | 197  |
| 14医療技術者                    | 22         | 37        | 1.68       | 279      | 238  | 320  | 10         | 19        | 1.90       | 175      | 169  | 181  |
| 15その他の保健医療従事者              | 17         | 19        | 1.12       | 226      | 207  | 245  | 7          | 7         | 1.00       | 137      | 135  | 139  |
| 16社会福祉専門職業従事者              | 53         | 46        | 0.87       | 219      | 199  | 239  | 56         | 35        | 0.63       | 121      | 116  | 125  |
| 22美術家、デザイナー、写真家、映像撮影者      | 30         | 0         | 0.00       | -        | -    | -    | 13         | 0         | 0.00       | -        | -    | -    |
| 05.06.17~21.23.24その他の専門的職業 | 28         | 7         | 0.25       | 190      | 190  | 190  | 35         | 3         | 0.09       | -        | -    | -    |
| C 事務従事者                    | 543        | 150       | 0.28       | 217      | 197  | 237  | 378        | 107       | 0.28       | 116      | 111  | 121  |
| 25一般事務従事者                  | 448        | 93        | 0.21       | 211      | 191  | 232  | 329        | 73        | 0.22       | 116      | 110  | 122  |
| 26会計事務従事者                  | 36         | 5         | 0.14       | 260      | 220  | 300  | 10         | 1         | 0.10       | 110      | 110  | 110  |
| 27生産関連事務従事者                | 17         | 20        | 1.18       | 233      | 204  | 262  | 13         | 20        | 1.54       | -        | -    | -    |
| 28営業・販売事務従事者               | 25         | 26        | 1.04       | 217      | 202  | 232  | 14         | 0         | 0.00       | -        | -    | -    |
| 29外勤事務従事者                  | 1          | 0         | 0.00       | -        | -    | -    | 0          | 0         | 0.00       | -        | -    | -    |
| 30運輸・郵便事務従事者               | 2          | 6         | 3.00       | 207      | 203  | 212  | 0          | 4         | 999.99     | -        | -    | -    |
| 31事務用機器操作員                 | 14         | 0         | 0.00       | -        | -    | -    | 12         | 9         | 0.75       | 120      | 120  | 120  |
| D 販売従事者                    | 101        | 73        | 0.72       | 252      | 222  | 282  | 69         | 17        | 0.25       | 113      | 113  | 113  |
| 32商品販売従事者                  | 43         | 6         | 0.14       | 218      | 195  | 240  | 59         | 17        | 0.29       | 113      | 113  | 113  |
| 33販売類似職業従事者                | 2          | 0         | 0.00       | -        | -    | -    | 1          | 0         | 0.00       | -        | -    | -    |
| 34営業職業従事者                  | 56         | 67        | 1.20       | 258      | 227  | 289  | 9          | 0         | 0.00       | -        | -    | -    |
| E サービス職業従事者                | 126        | 295       | 2.34       | 233      | 214  | 253  | 177        | 404       | 2.28       | 119      | 114  | 124  |
| 35家庭生活支援サービス職業従事者          | 0          | 0         | 0.00       | -        | -    | -    | 2          | 9         | 4.50       | 113      | 112  | 114  |
| 36介護サービス職業従事者              | 45         | 134       | 2.98       | 230      | 206  | 255  | 36         | 142       | 3.94       | 117      | 113  | 120  |
| 37保健医療サービス職業従事者            | 8          | 43        | 5.38       | 206      | 191  | 221  | 8          | 41        | 5.13       | 130      | 128  | 131  |
| 38生活衛生サービス職業従事者            | 9          | 12        | 1.33       | 253      | 196  | 310  | 5          | 4         | 0.80       | 106      | 106  | 106  |
| 39飲食調理従事者                  | 26         | 56        | 2.15       | 246      | 230  | 261  | 51         | 126       | 2.47       | 123      | 115  | 130  |
| 40接客・給仕職業従事者               | 21         | 41        | 1.95       | 216      | 204  | 227  | 27         | 62        | 2.30       | 117      | 110  | 124  |
| 41居住施設・ビル等管理人              | 8          | 1         | 0.13       | -        | -    | -    | 23         | 2         | 0.09       | -        | -    | -    |
| 42その他のサービス職業従事者            | 9          | 8         | 0.89       | 222      | 192  | 253  | 25         | 18        | 0.72       | 115      | 112  | 118  |
| F 保安職業従事者                  | 12         | 24        | 2.00       | 213      | 196  | 229  | 15         | 9         | 0.60       | -        | -    | -    |
| G 農林漁業従事者                  | 9          | 7         | 0.78       | 232      | 201  | 263  | 8          | 11        | 1.38       | 105      | 105  | 105  |
| H 生産工程従事者                  | 162        | 280       | 1.73       | 253      | 211  | 295  | 92         | 56        | 0.61       | 115      | 110  | 119  |
| 49生産設備制御・監視従事者(金属製品)       | 1          | 17        | 17.00      | 231      | 193  | 269  | 0          | 0         | 0.00       | -        | -    | -    |
| 50生産設備制御・監視従事者(金属製品を除く)    | 2          | 15        | 7.50       | 235      | 220  | 250  | 1          | 0         | 0.00       | -        | -    | -    |
| 51機械組立設備制御・監視従事者           | 4          | 2         | 0.50       | -        | -    | -    | 1          | 0         | 0.00       | -        | -    | -    |
| 52製品製造・加工処理従事者(金属製品)       | 36         | 92        | 2.56       | 260      | 217  | 302  | 6          | 12        | 2.00       | 115      | 113  | 118  |
| 53製品製造・加工処理従事者(金属製品を除く)    | 47         | 43        | 0.91       | 232      | 204  | 260  | 66         | 33        | 0.50       | 106      | 106  | 106  |
| 54機械組立従事者                  | 26         | 32        | 1.23       | 244      | 208  | 280  | 9          | 4         | 0.44       | -        | -    | -    |
| 55機械整備・修理従事者               | 11         | 28        | 2.55       | 262      | 204  | 320  | 2          | 3         | 1.50       | 130      | 110  | 150  |
| 56製品検査従事者(金属製品)            | 3          | 7         | 2.33       | 234      | 203  | 264  | 0          | 4         | 999.99     | -        | -    | -    |
| 57製品検査従事者(金属製品を除く)         | 3          | 9         | 3.00       | 199      | 192  | 206  | 5          | 0         | 0.00       | -        | -    | -    |
| 58機械検査従事者                  | 1          | 1         | 1.00       | -        | -    | -    | 0          | 0         | 0.00       | -        | -    | -    |
| 59生産関連・生産類似作業従事者           | 28         | 34        | 1.21       | 281      | 226  | 336  | 2          | 0         | 0.00       | -        | -    | -    |
| I 輸送・機械運転従事者               | 114        | 113       | 0.99       | 275      | 255  | 294  | 26         | 33        | 1.27       | 112      | 112  | 113  |
| 60鉄道運転従事者                  | 0          | 0         | 0.00       | -        | -    | -    | 0          | 0         | 0.00       | -        | -    | -    |
| 61自動車運転従事者                 | 75         | 89        | 1.19       | 282      | 264  | 301  | 20         | 31        | 1.55       | 110      | 110  | 111  |
| 62船舶・航空機運転従事者              | 0          | 0         | 0.00       | -        | -    | -    | 0          | 0         | 0.00       | -        | -    | -    |
| 63その他の輸送従事者                | 20         | 4         | 0.20       | 192      | 177  | 206  | 2          | 1         | 0.50       | 120      | 120  | 120  |
| 64定置・建設機械運転従事者             | 19         | 20        | 1.05       | 260      | 226  | 294  | 4          | 1         | 0.25       | -        | -    | -    |
| J 建設・探掘従事者                 | 22         | 90        | 4.09       | 327      | 277  | 378  | 2          | 0         | 0.00       | -        | -    | -    |
| 65建設躯体工事従事者                | 1          | 10        | 10.00      | 399      | 315  | 484  | 0          | 0         | 0.00       | -        | -    | -    |
| 66建設従事者(建設躯体工事従事者を除く)      | 3          | 6         | 2.00       | -        | -    | -    | 0          | 0         | 0.00       | -        | -    | -    |
| 67電気工事従事者                  | 15         | 12        | 0.80       | 295      | 185  | 405  | 2          | 0         | 0.00       | -        | -    | -    |
| 68土木作業従事者                  | 3          | 62        | 20.67      | 324      | 282  | 365  | 0          | 0         | 0.00       | -        | -    | -    |
| 69探掘従事者                    | 0          | 0         | 0.00       | -        | -    | -    | 0          | 0         | 0.00       | -        | -    | -    |
| K 運搬・清掃・包装等従事者             | 174        | 99        | 0.57       | 227      | 206  | 248  | 255        | 154       | 0.60       | 112      | 110  | 114  |
| 70運搬従事者                    | 65         | 45        | 0.69       | 222      | 204  | 241  | 28         | 26        | 0.93       | 114      | 113  | 115  |
| 71清掃従事者                    | 20         | 22        | 1.10       | 227      | 215  | 240  | 57         | 44        | 0.77       | 107      | 106  | 108  |
| 72包装従事者                    | 6          | 1         | 0.17       | -        | -    | -    | 14         | 6         | 0.43       | 119      | 112  | 126  |
| 73その他の運搬・清掃・包装等従事者         | 83         | 31        | 0.37       | 232      | 203  | 261  | 156        | 78        | 0.50       | 117      | 113  | 121  |
| I T 関連職業合計                 | 79         | 11        | 0.14       | 315      | 247  | 383  | 26         | 9         | 0.35       | 120      | 120  | 120  |
| 福祉関連職業合計<br>(うち介護関係)       | 115        | 303       | 2.63       | 252      | 225  | 278  | 122        | 227       | 1.86       | 137      | 132  | 143  |
| 分類不能の職業                    | 417        | 0         | 0.00       | -        | -    | -    | 508        | 0         | 0.00       | -        | -    | -    |

(注1) I T 関連職業合計=072、082、10、101、102、103、104、105、106、109、246、311、312、512、542、552、673、674の合計

福祉関連職業合計=13、131、132、133、144、145、161、162、169、351、36、361、362の合計 (うち介護関係)=162、169、351、36、361、362の合計

(注2) 求人賃金欄の「-」は、当月中に「新規求人」の受理が無かったため、「-」と表示しています。

| 職業<br>(日本標準職業分類)           | 1 フルタイム    |           |            |          |      |      | 2 パートタイム   |           |            |          |      |      |
|----------------------------|------------|-----------|------------|----------|------|------|------------|-----------|------------|----------|------|------|
|                            | 有効<br>求職者数 | 有効<br>求人数 | 有効<br>求人倍率 | 求人賃金(千円) |      |      | 有効<br>求職者数 | 有効<br>求人数 | 有効<br>求人倍率 | 求人賃金(十円) |      |      |
|                            |            |           |            | 平均       | 下限平均 | 上限平均 |            |           |            | 平均       | 下限平均 | 上限平均 |
| 職業計                        | 4,072      | 4,458     | 1.09       | 261      | 223  | 298  | 2,471      | 2,654     | 1.07       | 127      | 121  | 132  |
| A 管理的職業従事者                 | 17         | 12        | 0.71       | 339      | 285  | 393  | 1          | 0         | 0.00       | -        | -    | -    |
| B 専門的・技術的職業従事者             | 664        | 1,176     | 1.77       | 285      | 240  | 331  | 281        | 497       | 1.77       | 152      | 142  | 162  |
| 07製造技術者(開発)                | 35         | 153       | 4.37       | 300      | 228  | 372  | 3          | 0         | 0.00       | -        | -    | -    |
| 08製造技術者(開発を除く)             | 56         | 73        | 1.30       | 298      | 230  | 367  | 19         | 0         | 0.00       | -        | -    | -    |
| 09建築・土木・測量技術者              | 27         | 173       | 6.41       | 351      | 263  | 440  | 6          | 4         | 0.67       | -        | -    | -    |
| 10情報処理・通信技術者               | 118        | 88        | 0.75       | 360      | 259  | 460  | 11         | 2         | 0.18       | -        | -    | -    |
| 11その他の技術者                  | 4          | 10        | 2.50       | 218      | 185  | 250  | 0          | 0         | 0.00       | -        | -    | -    |
| 12医師、歯科医師、獣医師、薬剤師          | 9          | 18        | 2.00       | 364      | 288  | 440  | 12         | 11        | 0.92       | 214      | 185  | 243  |
| 13保健師、助産師、看護師              | 94         | 211       | 2.24       | 286      | 261  | 310  | 68         | 142       | 2.09       | 170      | 160  | 181  |
| 14医療技術者                    | 30         | 113       | 3.77       | 263      | 237  | 289  | 32         | 51        | 1.59       | 164      | 159  | 169  |
| 15その他の保健医療従事者              | 23         | 44        | 1.91       | 239      | 213  | 264  | 12         | 34        | 2.83       | 141      | 129  | 153  |
| 16社会福祉専門職業従事者              | 98         | 249       | 2.54       | 240      | 219  | 261  | 51         | 213       | 4.18       | 122      | 116  | 128  |
| 22美術家、デザイナー、写真家、映像撮影者      | 89         | 10        | 0.11       | 273      | 229  | 317  | 27         | 9         | 0.33       | -        | -    | -    |
| 05、06、17~21、23、24その他の専門的職業 | 81         | 34        | 0.42       | 211      | 206  | 217  | 40         | 31        | 0.78       | 129      | 122  | 136  |
| C 事務従事者                    | 1,036      | 335       | 0.32       | 228      | 203  | 252  | 482        | 303       | 0.63       | 116      | 112  | 120  |
| 25一般事務従事者                  | 811        | 205       | 0.25       | 212      | 191  | 232  | 390        | 203       | 0.52       | 116      | 112  | 119  |
| 26会計事務従事者                  | 93         | 29        | 0.31       | 274      | 245  | 302  | 36         | 15        | 0.42       | 108      | 105  | 110  |
| 27生産関連事務従事者                | 41         | 44        | 1.07       | 233      | 202  | 263  | 10         | 5         | 0.50       | -        | -    | -    |
| 28営業・販売事務従事者               | 66         | 54        | 0.82       | 244      | 213  | 276  | 23         | 11        | 0.48       | 111      | 109  | 113  |
| 29外勤事務従事者                  | 1          | 0         | 0.00       | -        | -    | -    | 0          | 0         | 0.00       | -        | -    | -    |
| 30運輸・郵便事務従事者               | 8          | 1         | 0.13       | -        | -    | -    | 1          | 31        | 31.00      | 123      | 119  | 127  |
| 31事務用機器操作員                 | 16         | 2         | 0.13       | 260      | 240  | 280  | 22         | 38        | 1.73       | 125      | 115  | 135  |
| D 販売従事者                    | 232        | 314       | 1.35       | 274      | 235  | 312  | 98         | 83        | 0.85       | 122      | 119  | 126  |
| 32商品販売従事者                  | 111        | 70        | 0.63       | 237      | 214  | 260  | 89         | 78        | 0.88       | 122      | 119  | 126  |
| 33販売類似職業従事者                | 7          | 4         | 0.57       | -        | -    | -    | 2          | 0         | 0.00       | -        | -    | -    |
| 34営業職業従事者                  | 114        | 240       | 2.11       | 291      | 246  | 337  | 7          | 5         | 0.71       | -        | -    | -    |
| E サービス職業従事者                | 316        | 710       | 2.25       | 236      | 216  | 256  | 291        | 985       | 3.38       | 124      | 118  | 130  |
| 35家庭生活支援サービス職業従事者          | 0          | 0         | 0.00       | -        | -    | -    | 4          | 4         | 1.00       | 105      | 105  | 105  |
| 36介護サービス職業従事者              | 106        | 446       | 4.21       | 234      | 217  | 252  | 80         | 562       | 7.03       | 129      | 122  | 136  |
| 37保健医療サービス職業従事者            | 22         | 95        | 4.32       | 216      | 195  | 237  | 10         | 58        | 5.80       | 138      | 132  | 145  |
| 38生活衛生サービス職業従事者            | 39         | 18        | 0.46       | -        | -    | -    | 19         | 5         | 0.26       | -        | -    | -    |
| 39飲食調理従事者                  | 58         | 43        | 0.74       | 241      | 219  | 263  | 87         | 267       | 3.07       | 115      | 111  | 119  |
| 40接客・給仕職業従事者               | 40         | 78        | 1.95       | 307      | 267  | 347  | 40         | 34        | 0.85       | 108      | 106  | 109  |
| 41居住施設・ビル等管理人              | 20         | 2         | 0.10       | -        | -    | -    | 22         | 9         | 0.41       | 110      | 110  | 110  |
| 42その他のサービス職業従事者            | 31         | 28        | 0.90       | 178      | 160  | 195  | 29         | 46        | 1.59       | 115      | 111  | 120  |
| F 保安職業従事者                  | 33         | 275       | 8.33       | 189      | 186  | 193  | 22         | 173       | 7.86       | 110      | 110  | 110  |
| G 農林漁業従事者                  | 9          | 4         | 0.44       | 237      | 237  | 237  | 2          | 6         | 3.00       | -        | -    | -    |
| H 生産工程従事者                  | 244        | 575       | 2.36       | 265      | 215  | 316  | 66         | 91        | 1.38       | 113      | 109  | 118  |
| 49生産設備制御・監視従事者(金属製品)       | 16         | 6         | 0.38       | 238      | 205  | 271  | 3          | 0         | 0.00       | -        | -    | -    |
| 50生産設備制御・監視従事者(金属製品を除く)    | 5          | 11        | 2.20       | 284      | 219  | 349  | 0          | 1         | 999.99     | 106      | 106  | 106  |
| 51機械組立設備制御・監視従事者           | 7          | 2         | 0.29       | 255      | 210  | 300  | 0          | 0         | 0.00       | -        | -    | -    |
| 52製品製造・加工処理従事者(金属製品)       | 52         | 221       | 4.25       | 259      | 213  | 305  | 9          | 7         | 0.78       | -        | -    | -    |
| 53製品製造・加工処理従事者(金属製品を除く)    | 53         | 118       | 2.23       | 226      | 201  | 251  | 32         | 53        | 1.66       | 112      | 108  | 116  |
| 54機械組立従事者                  | 38         | 77        | 2.03       | 244      | 199  | 290  | 6          | 10        | 1.67       | 118      | 105  | 130  |
| 55機械整備・修理従事者               | 19         | 76        | 4.00       | 306      | 226  | 385  | 6          | 3         | 0.50       | -        | -    | -    |
| 56製品検査従事者(金属製品)            | 2          | 7         | 3.50       | 192      | 180  | 203  | 1          | 3         | 3.00       | -        | -    | -    |
| 57製品検査従事者(金属製品を除く)         | 6          | 5         | 0.83       | 213      | 175  | 250  | 1          | 8         | 8.00       | 109      | 109  | 109  |
| 58機械検査従事者                  | 4          | 11        | 2.75       | 293      | 265  | 321  | 3          | 0         | 0.00       | -        | -    | -    |
| 59生産関連・生産類似作業従事者           | 42         | 41        | 0.98       | 275      | 224  | 326  | 5          | 6         | 1.20       | 135      | 120  | 150  |
| I 輸送・機械運転従事者               | 160        | 341       | 2.13       | 254      | 228  | 281  | 47         | 104       | 2.21       | 115      | 111  | 119  |
| 60鉄道運転従事者                  | 1          | 0         | 0.00       | -        | -    | -    | 0          | 0         | 0.00       | -        | -    | -    |
| 61自動車運転従事者                 | 101        | 242       | 2.40       | 259      | 235  | 282  | 38         | 92        | 2.42       | 115      | 110  | 119  |
| 62船舶・航空機運転従事者              | 0          | 0         | 0.00       | -        | -    | -    | 0          | 0         | 0.00       | -        | -    | -    |
| 63その他の輸送従事者                | 18         | 39        | 2.17       | 206      | 196  | 216  | 3          | 0         | 0.00       | -        | -    | -    |
| 64定置・建設機械運転従事者             | 40         | 60        | 1.50       | 261      | 220  | 303  | 6          | 12        | 2.00       | 116      | 116  | 116  |
| J 建設・採掘従事者                 | 48         | 467       | 9.73       | 285      | 221  | 350  | 7          | 15        | 2.14       | -        | -    | -    |
| 65建設躯体工事従事者                | 7          | 46        | 6.57       | 334      | 260  | 409  | 0          | 0         | 0.00       | -        | -    | -    |
| 66建設従事者(建設躯体工事従事者を除く)      | 14         | 157       | 11.21      | 306      | 230  | 382  | 5          | 2         | 0.40       | -        | -    | -    |
| 67電気工事従事者                  | 21         | 190       | 9.05       | 262      | 202  | 323  | 0          | 0         | 0.00       | -        | -    | -    |
| 68土木作業従事者                  | 6          | 74        | 12.33      | 344      | 303  | 386  | 2          | 13        | 6.50       | -        | -    | -    |
| 69採掘従事者                    | 0          | 0         | 0.00       | -        | -    | -    | 0          | 0         | 0.00       | -        | -    | -    |
| K 運搬・清掃・包装等従事者             | 311        | 249       | 0.80       | 230      | 210  | 250  | 436        | 397       | 0.91       | 115      | 113  | 116  |
| 70運搬従事者                    | 138        | 147       | 1.07       | 237      | 217  | 258  | 48         | 57        | 1.19       | 119      | 113  | 124  |
| 71清掃従事者                    | 43         | 55        | 1.28       | 221      | 199  | 243  | 121        | 215       | 1.78       | 115      | 114  | 116  |
| 72包装従事者                    | 4          | 8         | 2.00       | -        | -    | -    | 10         | 23        | 2.30       | 110      | 109  | 111  |
| 73その他の運搬・清掃・包装等従事者         | 126        | 39        | 0.31       | 218      | 202  | 235  | 257        | 102       | 0.40       | 114      | 111  | 116  |
| I T 関連職業合計                 | 171        | 233       | 1.36       | 307      | 233  | 381  | 41         | 47        | 1.15       | 125      | 115  | 135  |
| 福祉関連職業合計                   | 260        | 927       | 3.57       | 253      | 232  | 273  | 177        | 839       | 4.74       | 140      | 132  | 148  |
| (うち介護関係)                   | 141        | 613       | 4.35       | 238      | 221  | 255  | 100        | 655       | 6.55       | 128      | 121  | 136  |
| 分類不能の職業                    | 1,002      | 0         | 0.00       | -        | -    | -    | 738        | 0         | 0.00       | -        | -    | -    |

(注1) I T 関連職業合計=072、082、10、101、102、103、104、105、106、109、246、311、312、512、542、552、673、674の合計

福祉関連職業合計=13、131、132、133、144、145、161、162、169、351、36、361、362の合計 (うち介護関係)=162、169、351、36、361、362の合計

(注2) 求人賃金欄の「-」は、当月中に「新規求人」の受理が無かったため、「-」と表示しています。

| 職業<br>(日本標準職業分類)           | 1 フルタイム    |            |              |            |            |            | 2 パートタイム   |            |              |            |            |            |
|----------------------------|------------|------------|--------------|------------|------------|------------|------------|------------|--------------|------------|------------|------------|
|                            | 有効<br>求職者数 | 有効<br>求人数  | 有効<br>求人倍率   | 求人賃金(千円)   |            |            | 有効<br>求職者数 | 有効<br>求人数  | 有効<br>求人倍率   | 求人賃金(十円)   |            |            |
|                            |            |            |              | 平均         | 下限平均       | 上限平均       |            |            |              | 平均         | 下限平均       | 上限平均       |
| 職業計                        | 4,777      | 3,568      | 0.75         | 264        | 233        | 295        | 3,784      | 2,985      | 0.79         | 129        | 122        | 135        |
| A 管理的職業従事者                 | 44         | 10         | 0.23         | 295        | 260        | 330        | 9          | 0          | 0.00         | -          | -          | -          |
| B 専門的・技術的職業従事者             | 870        | 991        | 1.14         | 275        | 241        | 310        | 492        | 603        | 1.23         | 163        | 152        | 175        |
| 07製造技術者(開発)                | 40         | 21         | 0.53         | 287        | 235        | 339        | 12         | 0          | 0.00         | -          | -          | -          |
| 08製造技術者(開発を除く)             | 58         | 28         | 0.48         | 283        | 223        | 344        | 14         | 8          | 0.57         | -          | -          | -          |
| 09建築・土木・測量技術者              | 45         | 99         | 2.20         | 354        | 288        | 420        | 10         | 1          | 0.10         | -          | -          | -          |
| 10情報処理・通信技術者               | 138        | 22         | 0.16         | 310        | 238        | 383        | 19         | 0          | 0.00         | -          | -          | -          |
| 11その他の技術者                  | 9          | 3          | 0.33         | 235        | 220        | 250        | 1          | 0          | 0.00         | -          | -          | -          |
| 12医師、歯科医師、獣医師、薬剤師          | 21         | 31         | 1.48         | 347        | 291        | 403        | 33         | 36         | 1.09         | 258        | 228        | 287        |
| 13保健師、助産師、看護師              | 110        | 214        | 1.95         | 286        | 258        | 314        | 111        | 173        | 1.56         | 173        | 166        | 179        |
| 14医療技術者                    | 33         | 132        | 4.00         | 265        | 235        | 296        | 25         | 91         | 3.64         | 159        | 141        | 177        |
| 15その他の保健医療従事者              | 35         | 49         | 1.40         | 238        | 214        | 261        | 19         | 21         | 1.11         | 144        | 134        | 153        |
| 16社会福祉専門職業従事者              | 111        | 352        | 3.17         | 247        | 223        | 272        | 93         | 225        | 2.42         | 134        | 128        | 140        |
| 22美術家、デザイナー、写真家、映像撮影者      | 113        | 6          | 0.05         | 194        | 160        | 228        | 50         | 9          | 0.18         | 108        | 105        | 110        |
| 05.06.17~21.23.24その他の専門的職業 | 157        | 34         | 0.22         | 286        | 235        | 336        | 105        | 39         | 0.37         | 166        | 144        | 189        |
| C 事務従事者                    | 1,431      | 319        | 0.22         | 231        | 206        | 256        | 1,040      | 243        | 0.23         | 118        | 112        | 124        |
| 25一般事務従事者                  | 1,122      | 230        | 0.20         | 230        | 207        | 254        | 866        | 197        | 0.23         | 118        | 112        | 124        |
| 26会計事務従事者                  | 131        | 28         | 0.21         | 251        | 206        | 295        | 60         | 10         | 0.17         | 128        | 120        | 135        |
| 27生産関連事務従事者                | 29         | 27         | 0.93         | 201        | 188        | 213        | 12         | 11         | 0.92         | 110        | 110        | 110        |
| 28営業・販売事務従事者               | 110        | 18         | 0.16         | 236        | 217        | 255        | 61         | 5          | 0.08         | 130        | 120        | 140        |
| 29外勤事務従事者                  | 1          | 0          | 0.00         | -          | -          | -          | 1          | 0          | 0.00         | -          | -          | -          |
| 30運輸・郵便事務従事者               | 7          | 15         | 2.14         | 203        | 197        | 209        | 2          | 6          | 3.00         | 125        | 125        | 125        |
| 31事務用機器操作員                 | 31         | 1          | 0.03         | -          | -          | -          | 38         | 14         | 0.37         | -          | -          | -          |
| D 販売従事者                    | 364        | 471        | 1.29         | 283        | 267        | 299        | 201        | 262        | 1.30         | 112        | 107        | 118        |
| 32商品販売従事者                  | 136        | 107        | 0.79         | 244        | 216        | 273        | 168        | 261        | 1.55         | 112        | 107        | 118        |
| 33販売類似職業従事者                | 6          | 115        | 19.17        | 321        | 285        | 356        | 7          | 1          | 0.14         | -          | -          | -          |
| 34営業職業従事者                  | 222        | 249        | 1.12         | 287        | 273        | 301        | 26         | 0          | 0.00         | -          | -          | -          |
| E サービス職業従事者                | 320        | 727        | 2.27         | 256        | 223        | 290        | 406        | 980        | 2.41         | 126        | 120        | 133        |
| 35家庭生活支援サービス職業従事者          | 1          | 9          | 9.00         | 261        | 235        | 288        | 8          | 89         | 11.13        | 126        | 120        | 131        |
| 36介護サービス職業従事者              | 119        | 399        | 3.35         | 236        | 214        | 258        | 101        | 532        | 5.27         | 132        | 124        | 140        |
| 37保健医療サービス職業従事者            | 24         | 62         | 2.58         | 207        | 189        | 226        | 20         | 62         | 3.10         | 114        | 111        | 117        |
| 38生活衛生サービス職業従事者            | 21         | 65         | 3.10         | 334        | 263        | 404        | 21         | 24         | 1.14         | 140        | 122        | 157        |
| 39飲食調理従事者                  | 58         | 97         | 1.67         | 264        | 219        | 308        | 106        | 135        | 1.27         | 120        | 116        | 124        |
| 40接客・給仕職業従事者               | 43         | 32         | 0.74         | 228        | 199        | 256        | 44         | 61         | 1.39         | 116        | 113        | 120        |
| 41居住施設・ビル等管理人              | 21         | 12         | 0.57         | 235        | 219        | 251        | 61         | 19         | 0.31         | 130        | 130        | 130        |
| 42その他のサービス職業従事者            | 33         | 51         | 1.55         | 238        | 225        | 251        | 45         | 58         | 1.29         | 116        | 111        | 121        |
| F 保安職業従事者                  | 31         | 60         | 1.94         | 214        | 201        | 227        | 24         | 185        | 7.71         | 120        | 110        | 130        |
| G 農林漁業従事者                  | 18         | 15         | 0.83         | -          | -          | -          | 12         | 9          | 0.75         | 135        | 120        | 150        |
| H 生産工程従事者                  | 171        | 246        | 1.44         | 276        | 224        | 328        | 80         | 107        | 1.34         | 115        | 106        | 123        |
| 49生産設備制御・監視従事者(金属製品)       | 2          | 0          | 0.00         | -          | -          | -          | 0          | 0          | 0.00         | -          | -          | -          |
| 50生産設備制御・監視従事者(金属製品を除く)    | 4          | 4          | 1.00         | 200        | 189        | 210        | 3          | 0          | 0.00         | -          | -          | -          |
| 51機械組立設備制御・監視従事者           | 5          | 0          | 0.00         | -          | -          | -          | 1          | 0          | 0.00         | -          | -          | -          |
| 52製品製造・加工処理従事者(金属製品)       | 34         | 19         | 0.56         | 295        | 228        | 363        | 6          | 3          | 0.50         | 142        | 114        | 170        |
| 53製品製造・加工処理従事者(金属製品を除く)    | 68         | 100        | 1.47         | 237        | 201        | 273        | 38         | 96         | 2.53         | 110        | 105        | 115        |
| 54機械組立従事者                  | 16         | 18         | 1.13         | 243        | 215        | 270        | 9          | 3          | 0.33         | 128        | 108        | 148        |
| 55機械整備・修理従事者               | 19         | 84         | 4.42         | 307        | 243        | 372        | 7          | 0          | 0.00         | -          | -          | -          |
| 56製品検査従事者(金属製品)            | 0          | 1          | 999.99       | 208        | 200        | 215        | 1          | 0          | 0.00         | -          | -          | -          |
| 57製品検査従事者(金属製品を除く)         | 2          | 2          | 1.00         | -          | -          | -          | 0          | 3          | 999.99       | -          | -          | -          |
| 58機械検査従事者                  | 1          | 0          | 0.00         | -          | -          | -          | 1          | 0          | 0.00         | -          | -          | -          |
| 59生産関連・生産類似作業従事者           | 20         | 18         | 0.90         | 283        | 233        | 332        | 14         | 2          | 0.14         | 113        | 105        | 120        |
| I 輸送・機械運転従事者               | 132        | 266        | 2.02         | 271        | 248        | 294        | 52         | 110        | 2.12         | 125        | 120        | 131        |
| 60鉄道運転従事者                  | 1          | 0          | 0.00         | -          | -          | -          | 0          | 0          | 0.00         | -          | -          | -          |
| 61自動車運転従事者                 | 76         | 197        | 2.59         | 278        | 254        | 302        | 34         | 105        | 3.09         | 124        | 120        | 128        |
| 62船舶・航空機運転従事者              | 1          | 0          | 0.00         | -          | -          | -          | 0          | 0          | 0.00         | -          | -          | -          |
| 63その他の輸送従事者                | 25         | 33         | 1.32         | 236        | 224        | 248        | 5          | 1          | 0.20         | -          | -          | -          |
| 64定置・建設機械運転従事者             | 29         | 36         | 1.24         | 275        | 248        | 303        | 13         | 4          | 0.31         | 150        | 120        | 180        |
| J 建設・探掘従事者                 | 42         | 199        | 4.74         | 302        | 247        | 357        | 8          | 8          | 1.00         | -          | -          | -          |
| 65建設躯体工事従事者                | 3          | 20         | 6.67         | 303        | 260        | 345        | 0          | 0          | 0.00         | -          | -          | -          |
| 66建設従事者(建設躯体工事従事者を除く)      | 23         | 61         | 2.65         | 296        | 249        | 344        | 4          | 0          | 0.00         | -          | -          | -          |
| 67電気工事従事者                  | 10         | 15         | 1.50         | -          | -          | -          | 2          | 0          | 0.00         | -          | -          | -          |
| 68土木作業従事者                  | 6          | 103        | 17.17        | 308        | 243        | 373        | 2          | 8          | 4.00         | -          | -          | -          |
| 69探掘従事者                    | 0          | 0          | 0.00         | -          | -          | -          | 0          | 0          | 0.00         | -          | -          | -          |
| K 運搬・清掃・包装等従事者             | 304        | 264        | 0.87         | 225        | 210        | 239        | 436        | 478        | 1.10         | 113        | 111        | 115        |
| 70運搬従事者                    | 120        | 110        | 0.92         | 221        | 207        | 235        | 48         | 64         | 1.33         | 121        | 117        | 125        |
| 71清掃従事者                    | 33         | 57         | 1.73         | 228        | 215        | 242        | 125        | 294        | 2.35         | 113        | 112        | 115        |
| 72包装従事者                    | 6          | 5          | 0.83         | 181        | 173        | 189        | 35         | 19         | 0.54         | 123        | 105        | 140        |
| 73その他の運搬・清掃・包装等従事者         | 145        | 92         | 0.63         | 239        | 223        | 255        | 228        | 101        | 0.44         | 107        | 107        | 108        |
| I T 関連職業合計                 | 201        | 47         | 0.23         | 239        | 236        | 362        | 60         | 14         | 0.23         | -          | -          | -          |
| 福祉関連職業合計<br>(うち介護関係)       | 310<br>179 | 963<br>638 | 3.11<br>3.56 | 256<br>245 | 231<br>221 | 282<br>268 | 265<br>135 | 901<br>663 | 3.40<br>4.91 | 142<br>132 | 133<br>123 | 151<br>140 |
| 分類不能の職業                    | 1,050      | 0          | 0.00         | -          | -          | -          | 1,024      | 0          | 0.00         | -          | -          | -          |

(注1) I T 関連職業合計=072、082、10、101、102、103、104、105、106、109、246、311、312、512、542、552、673、674の合計

福祉関連職業合計=13、131、132、133、144、145、161、162、169、351、36、361、362の合計 (うち介護関係)=162、169、351、36、361、362の合計

(注2) 求人賃金欄の「-」は、当月中に「新規求人」の受理が無かったため、「-」と表示しています。

| 職業<br>(日本標準職業分類)           | 1 フルタイム    |           |            |          |      |      | 2 パートタイム   |           |            |          |      |      |
|----------------------------|------------|-----------|------------|----------|------|------|------------|-----------|------------|----------|------|------|
|                            | 有効<br>求職者数 | 有効<br>求人数 | 有効<br>求人倍率 | 求人賃金(千円) |      |      | 有効<br>求職者数 | 有効<br>求人数 | 有効<br>求人倍率 | 求人賃金(十円) |      |      |
|                            |            |           |            | 平均       | 下限平均 | 上限平均 |            |           |            | 平均       | 下限平均 | 上限平均 |
| 職業計                        | 2,835      | 1,800     | 0.63       | 259      | 226  | 291  | 1,939      | 1,446     | 0.75       | 129      | 124  | 134  |
| A 管理的職業従事者                 | 16         | 9         | 0.56       | 270      | 255  | 285  | 2          | 0         | 0.00       | -        | -    | -    |
| B 専門的・技術的職業従事者             | 492        | 581       | 1.18       | 268      | 239  | 297  | 218        | 327       | 1.50       | 157      | 151  | 163  |
| 07製造技術者(開発)                | 37         | 24        | 0.65       | 283      | 229  | 337  | 10         | 0         | 0.00       | -        | -    | -    |
| 08製造技術者(開発を除く)             | 36         | 31        | 0.86       | -        | -    | -    | 6          | 4         | 0.67       | -        | -    | -    |
| 09建築・土木・測量技術者              | 18         | 43        | 2.39       | 309      | 243  | 375  | 5          | 1         | 0.20       | -        | -    | -    |
| 10情報処理・通信技術者               | 8          | 8         | 1.00       | 300      | 250  | 350  | 15         | 10        | 0.67       | -        | -    | -    |
| 11その他の技術者                  | 5          | 1         | 0.20       | 263      | 205  | 320  | 2          | 0         | 0.00       | -        | -    | -    |
| 12医師、歯科医師、獣医師、薬剤師          | 7          | 3         | 0.43       | -        | -    | -    | 6          | 7         | 1.17       | 265      | 255  | 275  |
| 13保健師、助産師、看護師              | 67         | 136       | 2.03       | 275      | 254  | 294  | 49         | 77        | 1.57       | 175      | 171  | 180  |
| 14医療技術者                    | 37         | 91        | 2.46       | 264      | 245  | 286  | 11         | 54        | 4.91       | 175      | 166  | 184  |
| 15その他の保健医療従事者              | 18         | 17        | 0.94       | 240      | 224  | 256  | 10         | 8         | 0.80       | 152      | 147  | 157  |
| 16社会福祉専門職業従事者              | 74         | 200       | 2.70       | 254      | 230  | 277  | 49         | 147       | 3.00       | 124      | 120  | 129  |
| 22美術家、デザイナー、写真家、映像撮影者      | 46         | 3         | 0.07       | 300      | 250  | 350  | 16         | 4         | 0.25       | 149      | 133  | 165  |
| 05.06.17~21.23.24その他の専門的職業 | 65         | 24        | 0.37       | 288      | 234  | 341  | 39         | 15        | 0.38       | -        | -    | -    |
| C 事務従事者                    | 736        | 108       | 0.15       | 247      | 217  | 276  | 438        | 140       | 0.32       | 115      | 111  | 118  |
| 25一般事務従事者                  | 599        | 59        | 0.10       | 222      | 207  | 237  | 366        | 95        | 0.26       | 115      | 111  | 119  |
| 26会計事務従事者                  | 53         | 15        | 0.28       | 313      | 262  | 364  | 23         | 3         | 0.13       | -        | -    | -    |
| 27生産関連事務従事者                | 21         | 6         | 0.29       | 255      | 230  | 280  | 6          | 2         | 0.33       | -        | -    | -    |
| 28営業・販売事務従事者               | 39         | 23        | 0.59       | 242      | 200  | 283  | 16         | 5         | 0.31       | 114      | 108  | 120  |
| 29外勤事務従事者                  | 1          | 1         | 1.00       | 167      | 167  | 167  | 1          | 0         | 0.00       | -        | -    | -    |
| 30運輸・郵便事務従事者               | 7          | 2         | 0.29       | -        | -    | -    | 2          | 4         | 2.00       | 108      | 108  | 108  |
| 31事務用機器操作員                 | 16         | 2         | 0.13       | -        | -    | -    | 24         | 31        | 1.29       | 111      | 111  | 111  |
| D 販売従事者                    | 187        | 120       | 0.64       | 257      | 228  | 287  | 110        | 34        | 0.31       | 120      | 114  | 126  |
| 32商品販売従事者                  | 80         | 31        | 0.39       | 232      | 217  | 248  | 96         | 33        | 0.34       | 115      | 111  | 117  |
| 33販売類似職業従事者                | 3          | 1         | 0.33       | -        | -    | -    | 1          | 0         | 0.00       | -        | -    | -    |
| 34営業職業従事者                  | 104        | 88        | 0.85       | 267      | 232  | 302  | 13         | 1         | 0.08       | 170      | 140  | 200  |
| E サービス職業従事者                | 207        | 297       | 1.43       | 229      | 213  | 245  | 221        | 600       | 2.71       | 122      | 116  | 128  |
| 35家庭生活支援サービス職業従事者          | 0          | 0         | 0.00       | -        | -    | -    | 3          | 7         | 2.33       | 105      | 105  | 105  |
| 36介護サービス職業従事者              | 78         | 221       | 2.83       | 222      | 207  | 237  | 61         | 349       | 5.72       | 127      | 118  | 135  |
| 37保健医療サービス職業従事者            | 10         | 22        | 2.20       | 199      | 192  | 205  | 9          | 21        | 2.33       | 118      | 115  | 120  |
| 38生活衛生サービス職業従事者            | 21         | 7         | 0.33       | -        | -    | -    | 7          | 16        | 2.29       | 145      | 133  | 157  |
| 39飲食調理従事者                  | 27         | 19        | 0.70       | 253      | 231  | 274  | 62         | 141       | 2.27       | 113      | 110  | 115  |
| 40接客・給仕職業従事者               | 28         | 6         | 0.21       | 253      | 233  | 272  | 32         | 15        | 0.47       | 116      | 111  | 121  |
| 41居住施設・ビル等管理人              | 20         | 0         | 0.00       | -        | -    | -    | 24         | 3         | 0.13       | 111      | 111  | 111  |
| 42その他のサービス職業従事者            | 23         | 22        | 0.96       | 235      | 235  | 235  | 23         | 48        | 2.09       | 121      | 120  | 122  |
| F 保安職業従事者                  | 15         | 52        | 3.47       | 235      | 215  | 254  | 11         | 43        | 3.91       | 105      | 105  | 105  |
| G 農林漁業従事者                  | 15         | 7         | 0.47       | 313      | 250  | 375  | 13         | 5         | 0.38       | 105      | 105  | 105  |
| H 生産工程従事者                  | 157        | 247       | 1.57       | 256      | 213  | 300  | 53         | 37        | 0.70       | 117      | 113  | 120  |
| 49生産設備制御・監視従事者(金属製品)       | 2          | 13        | 6.50       | 224      | 205  | 244  | 0          | 0         | 0.00       | -        | -    | -    |
| 50生産設備制御・監視従事者(金属製品を除く)    | 3          | 5         | 1.67       | -        | -    | -    | 1          | 0         | 0.00       | -        | -    | -    |
| 51機械組立設備制御・監視従事者           | 4          | 4         | 1.00       | -        | -    | -    | 2          | 0         | 0.00       | -        | -    | -    |
| 52製品製造・加工処理従事者(金属製品)       | 33         | 50        | 1.52       | 243      | 205  | 282  | 4          | 6         | 1.50       | 143      | 135  | 150  |
| 53製品製造・加工処理従事者(金属製品を除く)    | 29         | 50        | 1.72       | 236      | 199  | 273  | 28         | 27        | 0.96       | 108      | 106  | 110  |
| 54機械組立従事者                  | 25         | 28        | 1.12       | 278      | 247  | 309  | 5          | 2         | 0.40       | 118      | 115  | 120  |
| 55機械整備・修理従事者               | 13         | 42        | 3.23       | 357      | 220  | 493  | 1          | 0         | 0.00       | -        | -    | -    |
| 56製品検査従事者(金属製品)            | 8          | 3         | 0.38       | -        | -    | -    | 3          | 0         | 0.00       | -        | -    | -    |
| 57製品検査従事者(金属製品を除く)         | 1          | 3         | 3.00       | 208      | 191  | 225  | 0          | 0         | 0.00       | -        | -    | -    |
| 58機械検査従事者                  | 4          | 32        | 8.00       | 278      | 216  | 341  | 0          | 0         | 0.00       | -        | -    | -    |
| 59生産関連・生産類似作業従事者           | 35         | 17        | 0.49       | 269      | 234  | 305  | 9          | 2         | 0.22       | -        | -    | -    |
| I 輸送・機械運転従事者               | 127        | 105       | 0.83       | 265      | 222  | 308  | 34         | 63        | 1.85       | 108      | 107  | 109  |
| 60鉄道運転従事者                  | 1          | 0         | 0.00       | -        | -    | -    | 0          | 0         | 0.00       | -        | -    | -    |
| 61自動車運転従事者                 | 87         | 93        | 1.07       | 269      | 228  | 311  | 24         | 63        | 2.63       | 108      | 107  | 109  |
| 62船舶・航空機運転従事者              | 0          | 0         | 0.00       | -        | -    | -    | 0          | 0         | 0.00       | -        | -    | -    |
| 63その他の輸送従事者                | 19         | 6         | 0.32       | 221      | 183  | 260  | 5          | 0         | 0.00       | -        | -    | -    |
| 64定置・建設機械運転従事者             | 20         | 6         | 0.30       | 270      | 190  | 350  | 5          | 0         | 0.00       | -        | -    | -    |
| J 建設・探掘従事者                 | 43         | 148       | 3.44       | 304      | 242  | 366  | 4          | 0         | 0.00       | -        | -    | -    |
| 65建設躯体工事従事者                | 5          | 17        | 3.40       | 346      | 279  | 412  | 0          | 0         | 0.00       | -        | -    | -    |
| 66建設従事者(建設躯体工事従事者を除く)      | 12         | 56        | 4.67       | 339      | 257  | 421  | 2          | 0         | 0.00       | -        | -    | -    |
| 67電気工事従事者                  | 16         | 32        | 2.00       | 253      | 213  | 293  | 2          | 0         | 0.00       | -        | -    | -    |
| 68土木作業従事者                  | 10         | 43        | 4.30       | 318      | 256  | 380  | 0          | 0         | 0.00       | -        | -    | -    |
| 69探掘従事者                    | 0          | 0         | 0.00       | -        | -    | -    | 0          | 0         | 0.00       | -        | -    | -    |
| K 運搬・清掃・包装等従事者             | 217        | 126       | 0.58       | 237      | 204  | 270  | 276        | 197       | 0.71       | 116      | 113  | 119  |
| 70運搬従事者                    | 99         | 55        | 0.56       | 257      | 215  | 299  | 43         | 57        | 1.33       | 113      | 109  | 116  |
| 71清掃従事者                    | 32         | 18        | 0.56       | 253      | 214  | 291  | 69         | 75        | 1.09       | 119      | 116  | 122  |
| 72包装従事者                    | 3          | 2         | 0.67       | 215      | 181  | 250  | 13         | 3         | 0.23       | 120      | 110  | 130  |
| 73その他の運搬・清掃・包装等従事者         | 83         | 51        | 0.61       | 213      | 192  | 234  | 151        | 62        | 0.41       | 109      | 107  | 110  |
| I T 関連職業合計                 | 128        | 48        | 0.38       | 304      | 248  | 360  | 45         | 42        | 0.93       | 111      | 111  | 111  |
| 福祉関連職業合計                   | 210        | 574       | 2.73       | 251      | 232  | 269  | 129        | 541       | 4.19       | 139      | 132  | 146  |
| (うち介護関係)                   | 118        | 352       | 2.98       | 238      | 220  | 256  | 75         | 429       | 5.72       | 125      | 118  | 133  |
| 分類不能の職業                    | 623        | 0         | 0.00       | -        | -    | -    | 559        | 0         | 0.00       | -        | -    | -    |

(注1) I T 関連職業合計=072、082、10、101、102、103、104、105、106、109、246、311、312、512、542、552、673、674の合計

福祉関連職業合計=13、131、132、133、144、145、161、162、169、351、36、361、362の合計 (うち介護関係)=162、169、351、36、361、362の合計

(注2) 求人賃金欄の「-」は、当月中に「新規求人」の受理が無かったため、「-」と表示しています。