

# 尼崎公共職業安定所管内における雇用情勢

令和6年11月分

尼崎公共職業安定所

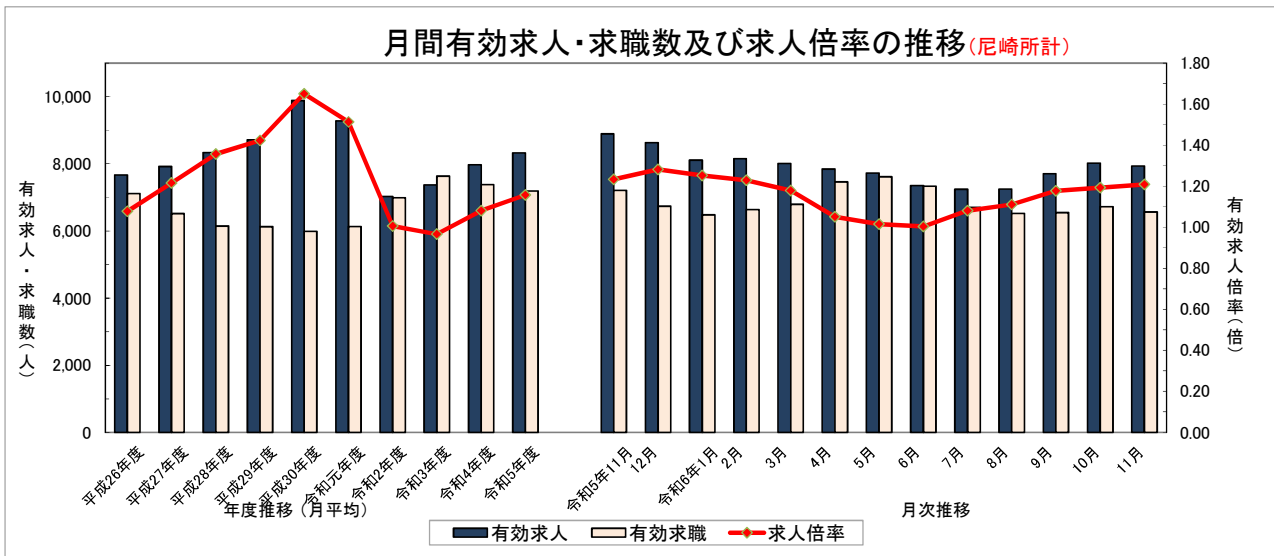
◇ 求人・求職の状況

(尼崎本所・マザーズ尼崎)

内容	区分	令和6年11月分		対前月比	令和5年11月分		対前年同月比
		尼崎所計	ニ崎所計		ニ崎所計	ニ崎所計	
新規 求人人数	計(人)	2,515	2,787	-9.8%	2,583		-2.6%
	フルタイム	1,520	1,661	-8.5%	1,551		-2.0%
	パートタイム	995	1,126	-11.6%	1,032		-3.6%
月間 有効 求人人数	計(人)	7,932	8,020	-1.1%	8,889		-10.8%
	フルタイム	4,891	4,968	-1.5%	5,305		-7.8%
	パートタイム	3,041	3,052	-0.4%	3,584		-15.2%

内容	区分	令和6年11月分			対前月比	令和5年11月分			対前年同月比
		ニ崎所計	ニ崎本所	マザーズ尼崎		ニ崎所計	ニ崎本所	マザーズ尼崎	
新規 求職 申込 件数	計(件) (雇保受給者)	1,150 (398)	1,013 (343)	137 (55)	-19.3% -17.9%	1,183 (404)	1,053 (364)	130 (40)	-2.8% -1.5%
	フルタイム	694	626	68	-20.6%	734	689	45	-5.4%
	パートタイム	456	387	69	-17.2%	449	364	85	1.6%
月間 有効 求職 者数	計(人) (雇保受給者)	6,566 (2,824)	5,889 (2,522)	677 (302)	-2.3% -7.7%	7,208 (2,933)	6,590 (2,693)	618 (240)	-8.9% -3.7%
	フルタイム	4,079	3,744	335	-3.3%	4,470	4,201	269	-8.7%
	パートタイム	2,487	2,145	342	-0.7%	2,738	2,389	349	-9.2%

内容	区分	令和6年11月分		対前月増減(P)	令和5年11月分		対前年同月増減(P)
		ニ崎所計	ニ崎所計		ニ崎所計	ニ崎所計	
新規 求人 倍率 (原数値)	計(倍)	2.19	1.96	0.23	2.18		0.01
	フルタイム	2.19	1.90	0.29	2.11		0.08
	パートタイム	2.18	2.04	0.14	2.30		-0.12
有効 求人 倍率 (原数値)	計(倍)	1.21	1.19	0.02	1.23		-0.02
	フルタイム	1.20	1.18	0.02	1.19		0.01
	パートタイム	1.22	1.22	0.00	1.31		-0.09



◇ 就職・充足の状況

内容	区分	令和6年11月分			対前月比	令和5年11月分			対前年同月比
		ニ崎所計	ニ崎本所	マザーズ尼崎		ニ崎所計	ニ崎本所	マザーズ尼崎	
就職 件数	計(件) (雇保受給者)	243 (83)	212 (77)	31 (6)	-20.6% -5.7%	306 (99)	275 (90)	31 (9)	-20.6% -16.2%
	フルタイム	116	104	12	-10.8%	162	154	8	-28.4%
	パートタイム	127	108	19	-27.8%	144	121	23	-11.8%
充足 数	計(件)	244	286		-14.7%	290		-15.9%	
	フルタイム	120	138		-13.0%	139		-13.7%	
	パートタイム	124	148		-16.2%	151		-17.9%	

本資料における令和3年9月以降の求職者数、就職・充足数、求人倍率、就職・充足率については、ハローワークインターネットサービスの機能拡充に伴う「オンライン登録者」にかかる数値を含んでいます。

◇ 有効求人倍率

	全国	近畿	兵庫県	尼崎	西宮	伊丹	神戸	灘	西神	明石	加古川	姫路
令和5年11月分	1.27	1.16	1.01	1.23	0.89	0.67	1.07	1.15	0.67	0.72	0.80	1.54
令和6年9月分	1.24	1.14	1.01	1.18	0.77	0.70	0.94	1.18	0.77	0.65	0.82	1.58
令和6年10月分	1.25	1.15	1.02	1.19	0.79	0.71	0.95	1.20	0.75	0.67	0.87	1.57
令和6年11月分	1.25	1.15	1.00	1.21	0.83	0.72	0.98	1.20	0.72	0.69	0.91	1.56

◇ 完全失業率の推移

	全国	近畿
令和5年11月分	2.5%	2.5%
令和6年9月分	2.4%	2.8%
令和6年10月分	2.5%	2.8%
令和6年11月分	2.5%	2.7%

\*有効求人倍率(全国・近畿・兵庫県)については、季節調整値。  
\*完全失業率は、「労働力調査」(総務省統計局)より引用  
(全国は季節調整値、近畿は原数値)

◇ 新規求人の状況

① 産業別求人の状況

	計	D建設業	E製造業	G情報通信業	H運輸業郵便業	I卸売業小売業	J金融業・保険業、K不動産業・物品賃貸業	L学術研究・専門・技術サービス業	M宿泊業、飲食サービス業	N生活関連サービス業・娯楽業	O教育、学習支援業	P医療福祉	Q複合サービス業、Rサービス業	
R6年11月	計(人)	2,515	224	261	16	315	143	45	63	52	5	25	912	436
	フルタイム	1,520	220	218	13	194	75	25	58	35	0	11	435	226
	パートタイム	995	4	43	3	121	68	20	5	17	5	14	477	210
	対前月比	-9.8%	-22.2%	-18.4%	-23.8%	146.1%	-30.2%	-40.8%	-49.2%	-58.7%	-80.0%	177.8%	-2.3%	-11.6%
	対前年同月比	-2.6%	-5.5%	28.6%	-84.8%	(38.2%)	(-30.2%)	-23.7%	-38.8%	-29.7%	-85.7%	-32.4%	(12.5%)	-5.4%

\*注1 「A・B 農、林、漁業」、「C 鉱業、採石業、砂利採取業」、「F 電気・ガス・熱供給・水道業」、「S・T 公務・その他」は「計」に含まれ、産業別数値は省略しています。

\*注2 令和5年7月改定の「日本標準産業分類」に基づく区分。対前年同月比については、産業分類改定による影響のある産業について( )で示しています。

② 職種別求人の状況【常用】

	計	A 管理的職業従事者	B 専門的・技術的職業従事者	C 事務従事者	D 販売従事者	E サービス職業従事者	F 保安職業従事者	G 農林漁業従事者	H 生産工程従事者	I 輸送・機械運転従事者	J 建設・探掘従事者	K 運搬・清掃・包装等従事者	
R6年11月	計(人)	2,146	8	498	213	134	533	78	1	154	178	147	202
	フルタイム	1,392	8	348	114	120	248	54	1	135	143	147	74
	パートタイム	754	0	150	99	14	285	24	0	19	35	0	128
	職種割合	100.0%	0.4%	23.2%	9.9%	6.2%	24.8%	3.6%	0.0%	7.2%	8.3%	6.8%	9.4%

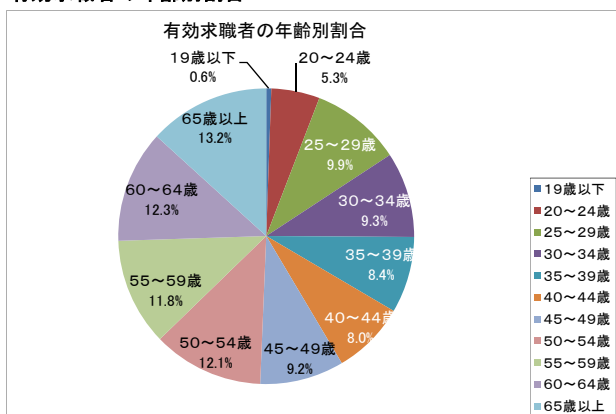
③ 事業所規模別求人の状況

	計	4人以下	5~29人	30~99人	100~299人	300~499人	500~999人	1000人以上	
R6年11月	計(人)	2,515	315	1,067	720	302	75	22	14
	フルタイム	1,520	166	679	425	203	27	18	2
	パートタイム	995	149	388	295	99	48	4	12
	規模割合	100.0%	12.5%	42.4%	28.6%	12.0%	3.0%	0.9%	0.6%

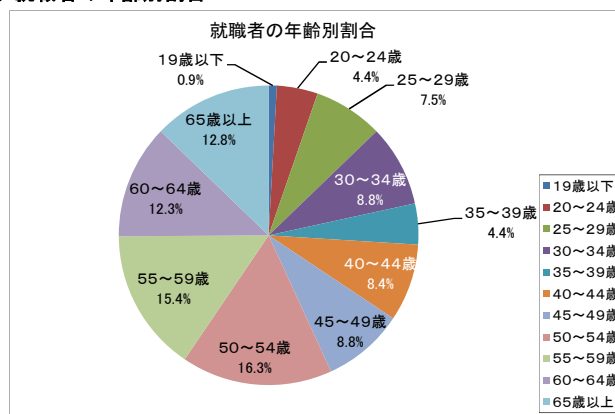
②職種別求人の状況「職種割合欄・計」及び③事業所規模別求人の状況「規模割合欄・計」と「各項目毎数値(四捨五入)の合計数」とは必ずしも一致しない場合があります。参考数値としてご覧ください。

◇ 求職者の状況【常用】

① 有効求職者の年齢別割合



② 就職者の年齢別割合



③ 中高年齢者の求職状況(再掲)

内容	区分	令和6年11月分		対前月比	令和5年11月分		対前年同月比
		尼崎	所計		尼崎	所計	
月間有効求職者数	計(人)	3,846	3,897	-1.3%	4,107		-6.4%
	フルタイム	2,037	2,109	-3.4%	2,232		-8.7%
	パートタイム	1,809	1,788	1.2%	1,875		-3.5%

本資料における令和3年9月以降の求職者数、就職・充足数、求人倍率、就職・充足率については、ハローワークインターネットサービスの機能拡充に伴う「オンライン登録者」にかかる数値を含んでいます。

## ◇ 雇用保険適用・給付の状況

尼崎所 2803

○適用関係				
	令和6年11月分	令和5年11月分	(前年同月増減)	(前年同月比)
①月末適用事業所数	8,173	8,118	(55)	0.7%
②新規適用事業所数	15	24	(-9)	-37.5%
③廃止事業所数	12	10	(2)	20.0%
④月末被保険者数	136,706	137,243	(-537)	-0.4%
⑤資格取得者数	1,667	1,565	(102)	6.5%
⑥資格喪失者数	1,351	1,348	(3)	0.2%
⑦離職票交付枚数	795	854	(-59)	-6.9%

○給付関係				
	令和6年11月分	令和5年11月分	(前年同月増減)	(前年同月比)
<b>(一般求職者給付 基本手当)</b>				
①支給資格決定件数	418	392	(26)	6.6%
②初回受給者数(基本分)	359	393	(-34)	-8.7%
③受給者実人員(基本分)	1,666	1,888	(-222)	-11.8%
④ 同 支給金額(千円)	213,451	253,679	(-40,227)	-15.9%
<b>(高年齢求職者給付)</b>				
⑤受給者数	99	99	(0)	0.0%
⑥ 同 支給金額(千円)	21,749	22,960	(-1,211)	-5.3%
<b>(短期雇用特例求職者給付)</b>				
⑦特例一時金 受給者数	1	0	(1)	-
⑧ 同 支給金額(千円)	191	0	(191)	-
<b>(日雇求職者給付)</b>				
⑨総受給者実人員	84	87	(-3)	-3.4%
⑩ 同 支給金額(千円)	5,291	5,484	(-193)	-3.5%
<b>(就職促進給付)</b>				
⑪再就職手当支給人員	124	138	(-14)	-10.1%
⑫ 同 支給金額(千円)	54,784	59,631	(-4,847)	-8.1%
⑬常用就職支度手当 支給人員	1	0	(1)	-
⑭ 同 支給金額(千円)	202	0	(202)	-
⑮就業手当受給者実人員	2	2	(0)	0.0%
⑯ 同 支給金額(千円)	31	49	(-19)	-38.3%
<b>(教育訓練給付)</b>				
⑰ 受給者数(一般教育訓練)	37	34	(3)	8.8%
<b>(雇用継続給付)</b>				
⑱高年齢雇用継続基本給付金 受給者実人員	2,578	2,676	(-98)	-3.7%
⑲育児休業基本給付金 受給者実人員	1,028	1,017	(11)	1.1%
⑳介護休業給付金 受給者数	8	11	(-3)	-27.3%

(注)「支給金額(千円)」欄の「前年同月増減」及び「前年同月比」は、原数値(四捨五入前)による「増減差・比率」です。

(注)「①資格決定件数」の数値には、一部の所において追給業務により計上された件数を含むため、各所の数値の合計と兵庫局の数値は一致しないことがあります。

■ 職業紹介関係再掲

内 容		計		フルタイム		パートタイム	
求 人	新 規 求 人 数	2,515		1,520		995	
	月間有効求人数	7,932		4,891		3,041	
求 職	新規求職申込件数	1,150	(割合)	694	(割合)	456	(割合)
	(うち、雇保受給者)	398	34.6%	275	39.6%	123	27.0%
	(うち、中高年齢者)	696	60.5%	342	49.3%	354	77.6%
	月間有効求職者数	6,566	(割合)	4,079	(割合)	2,487	(割合)
	(うち、雇保受給者)	2,824	43.0%	1,876	46.0%	948	38.1%
	(うち、中高年齢者)	3,846	58.6%	2,037	49.9%	1,809	72.7%
紹 介	紹 介 件 数	1,122	(割合)	674	(割合)	448	(割合)
	(うち、雇保受給者)	321	28.6%	245	36.4%	76	17.0%
	(うち、中高年齢者)	793	70.7%	424	62.9%	369	82.4%
就 職	就 職 件 数	243	(割合)	116	(割合)	127	(割合)
	(うち、雇保受給者)	83	34.2%	52	44.8%	31	24.4%
	(うち、中高年齢者)	164	67.5%	71	61.2%	93	73.2%
充 足	充 足 数	244		120		124	
求 人 倍 率 等	新規求人倍率 (原数値)	2.19		2.19		2.18	
	有効求人倍率 (原数値)	1.21		1.20		1.22	
	就 職 率	21.1%		16.7%		27.9%	
	(うち、中高年齢者の就職率)	23.6%		20.8%		26.3%	
	充 足 率	9.7%		7.9%		12.5%	

\* 就職率 = 就職件数 / 新規求職申込件数 \* 100 \* 充足率 = 充足数 / 新規求人数 \* 100

■ 正社員関係の状況

内 容	令和6年11月分	令和6年10月分	対前月比	令和5年11月分	対前年同月比	
	尼 崎 所 計	尼 崎 所 計		尼 崎 所 計		
正 社 員	月間有効求人数	3,903	4,016	-2.8%	4,388	-11.1%
	月間有効求職者数	4,072	4,208	-3.2%	4,459	-8.7%
	有効求人倍率 (原数値)	0.96	0.95	0.01	0.98	-0.02

○ 障害者の状況

登録状況	新規登録者数			期末現在登録者数			有効中の者(求職)			就業中の者		
	身体	知的	精神その他	身体	知的	精神その他	身体	知的	精神その他	身体	知的	精神その他
全 数	10	5	29	1,835	1,116	2,929	272	158	673	893	677	1,294
(うち重度)	(3)	(0)	—	(775)	(260)	—	(118)	(22)	—	(389)	(167)	—

○ 障害者の紹介・就職状況

紹介・就職 状況	紹介件数			就職件数		
	身体	知的	精神その他	身体	知的	精神その他
全 数	42	20	99	7	10	20
(うち重度)	(18)	(0)	—	(3)	(0)	—

本資料における令和3年9月以降の求職者数、就職・充足数、求人倍率、就職・充足率については、ハローワークインターネットサービスの機能拡充に伴う「オンライン登録者」にかかる数値を含んでいます。