

# 神戸公共職業安定所管内における雇用情勢

令和6年9月分

神戸公共職業安定所

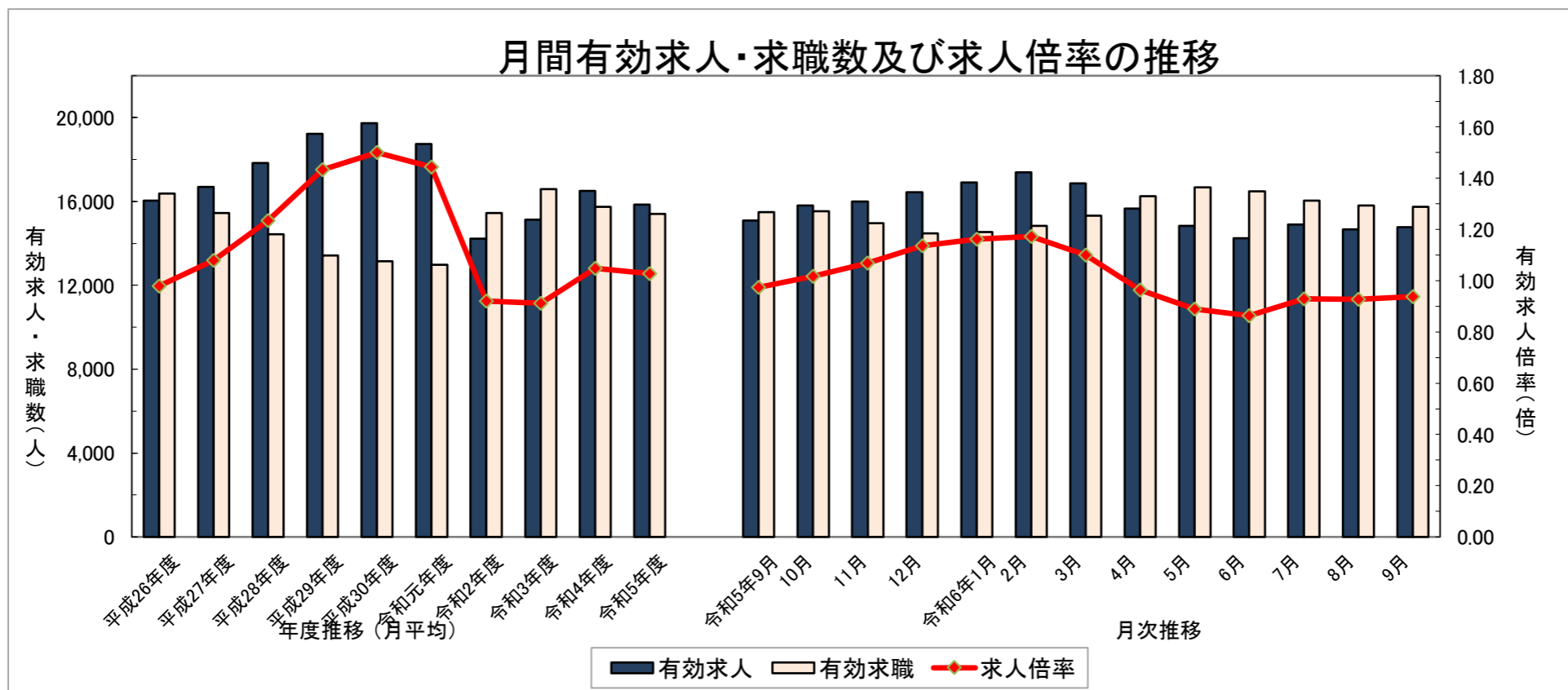
## ◇ 求人・求職の状況

\*表中、神戸所計には、「三田出張所分」を含む。

内容	区分	令和6年9月分	令和6年8月分	対前月比	令和5年9月分	対前年同月比
		神戸所計	神戸所計		神戸所計	
新規 求人数	計(人)	4,572	4,891	-6.5%	5,482	-16.6%
	フルタイム	2,858	2,978	-4.0%	3,251	-12.1%
	パートタイム	1,714	1,913	-10.4%	2,231	-23.2%
月間 有効 求人数	計(人)	14,772	14,670	0.7%	15,099	-2.2%
	フルタイム	8,948	8,874	0.8%	8,768	2.1%
	パートタイム	5,824	5,796	0.5%	6,331	-8.0%

内容	区分	神戸所計	神戸所計	対前月比	神戸所計	対前年同月比
新規 求職 申込 件数	計(件) (雇保受給者)	2,428 (741)	2,375 (697)	2.2% 6.3%	2,511 (858)	-3.3% -13.6%
	フルタイム	1,427	1,358	5.1%	1,497	-4.7%
	パートタイム	1,001	1,017	-1.6%	1,014	-1.3%
月間 有効 求職 者数	計(人) (雇保受給者)	15,748 (5,443)	15,819 (5,567)	-0.4% -2.2%	15,493 (5,910)	1.6% -7.9%
	フルタイム	9,067	9,119	-0.6%	9,199	-1.4%
	パートタイム	6,681	6,700	-0.3%	6,294	6.1%

内容	区分	神戸所計	神戸所計	対前月増減(P)	神戸所計	対前年同月増減(P)
新規 求人 倍率 (原数値)	計(倍)	1.88	2.06	-0.18	2.18	-0.30
	フルタイム	2.00	2.19	-0.19	2.17	-0.17
	パートタイム	1.71	1.88	-0.17	2.20	-0.49
有効 求人 倍率 (原数値)	計(倍)	0.94	0.93	0.01	0.97	-0.03
	フルタイム	0.99	0.97	0.02	0.95	0.04
	パートタイム	0.87	0.87	0.00	1.01	-0.14



## ◇ 就職・充足の状況

内容	区分	令和6年9月分	令和6年8月分	対前月比	令和5年9月分	対前年同月比
		神戸所計	神戸所計		神戸所計	
就職 件数	計(件) (雇保受給者)	565 (174)	506 (156)	11.7% 11.5%	582 (167)	-2.9% 4.2%
	フルタイム	239	236	1.3%	264	-9.5%
	パートタイム	326	270	20.7%	318	2.5%
充足 数	計(件)	586	532	10.2%	602	-2.7%
	フルタイム	264	258	2.3%	272	-2.9%
	パートタイム	322	274	17.5%	330	-2.4%

本資料における令和3年9月以降の求職者数、就職・充足数、求人倍率、就職・充足率については、ハローワークインターネットサービスの機能拡充に伴う「オンライン登録者」にかかる数値を含んでいます。

◇ 有効求人倍率

	全国	近畿	兵庫県	神戸計	(神戸本所)	(三田出張所)	灘	西神	明石	加古川	姫路	西宮	尼崎
令和5年9月分	1.29	1.18	1.01	0.97	1.07	0.63	1.14	0.67	0.66	0.79	1.45	0.86	1.17
令和6年7月分	1.24	1.13	1.01	0.93	1.04	0.51	1.14	0.65	0.62	0.77	1.51	0.75	1.08
令和6年8月分	1.23	1.12	1.02	0.93	1.03	0.54	1.20	0.72	0.66	0.81	1.54	0.75	1.11
令和6年9月分	1.24	1.14	1.01	0.94	1.05	0.53	1.18	0.77	0.65	0.82	1.58	0.77	1.18

◇ 完全失業率の推移

	全国	近畿
令和5年9月分	2.6%	3.1%
令和6年7月分	2.7%	2.9%
令和6年8月分	2.5%	2.7%
令和6年9月分	2.4%	2.8%

\* 有効求人倍率(全国・近畿・兵庫県)については、季節調整値。  
\* 完全失業率は、「労働力調査」(総務省統計局)より引用  
(全国は季節調整値、近畿は原数値)

◇ 新規求人の状況

① 産業別求人の状況

	計	D建設業	E製造業	G情報通信業	H運輸業郵便業	I卸売業小売業	J金融業・保険業、K不動産業、物品賃貸業	L学術研究、専門・技術サービス業	M宿泊業、飲食サービス業	N生活関連サービス業・娯楽業	O教育、学習支援業	P医療福祉	Q複合サービス事業、Rサービス業
R6年9月 計(人)	4,572	228	184	61	248	594	100	176	426	66	64	1,278	1,095
フルタイム	2,858	215	135	53	170	351	63	127	232	29	24	631	798
パートタイム	1,714	13	49	8	78	243	37	49	194	37	40	647	297
対前月比	-6.5%	-17.7%	-29.8%	154.2%	-6.1%	-14.9%	-13.0%	10.0%	4.2%	-63.9%	28.0%	-5.5%	9.3%
対前年同月比	-16.6%	-19.1%	-41.4%	-7.6%	(-8.5%)	(-5.1%)	-34.2%	-4.3%	51.6%	-75.8%	48.8%	(-27.0%)	-8.0%

\*注1 「A・B 農、林、漁業」、「C 鉱業、採石業、砂利採取業」、「F 電気・ガス・熱供給・水道業」、「S・T 公務・その他」は「計」に含まれ、産業別数値は省略しています。  
\*注2 令和5年7月改定の「日本標準産業分類」に基づく区分。対前年同月比については、産業分類改定による影響のある産業について( )で示している。

② 職種別求人の状況【常用】

	計	A 管理的職業従事者	B 専門的・技術的職業従事者	C 事務従事者	D 販売従事者	E サービス職業従事者	F 保安職業従事者	G 農林漁業従事者	H 生産工程従事者	I 輸送・機械運転従事者	J 建設・採掘従事者	K 運搬・清掃・包装等従事者
R6年9月 計(人)	3,786	7	962	412	399	971	151	18	177	197	140	352
フルタイム	2,314	7	691	229	272	467	121	13	128	153	138	95
パートタイム	1,472	0	271	183	127	504	30	5	49	44	2	257
職種割合	100.0%	0.2%	25.4%	10.9%	10.5%	25.6%	4.0%	0.5%	4.7%	5.2%	3.7%	9.3%

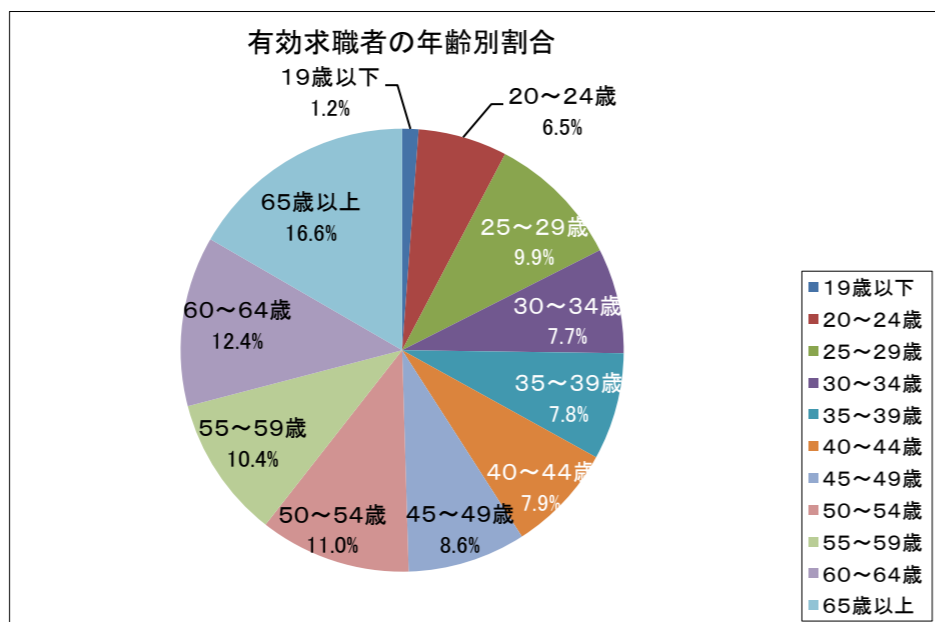
③ 事業所規模別求人の状況

	計	4人以下	5~29人	30~99人	100~299人	300~499人	500~999人	1000人以上
R6年9月 計(人)	4,572	786	2,470	846	331	52	41	46
フルタイム	2,858	456	1,653	507	194	28	7	13
パートタイム	1,714	330	817	339	137	24	34	33
規模割合	100.0%	17.2%	54.0%	18.5%	7.2%	1.1%	0.9%	1.0%

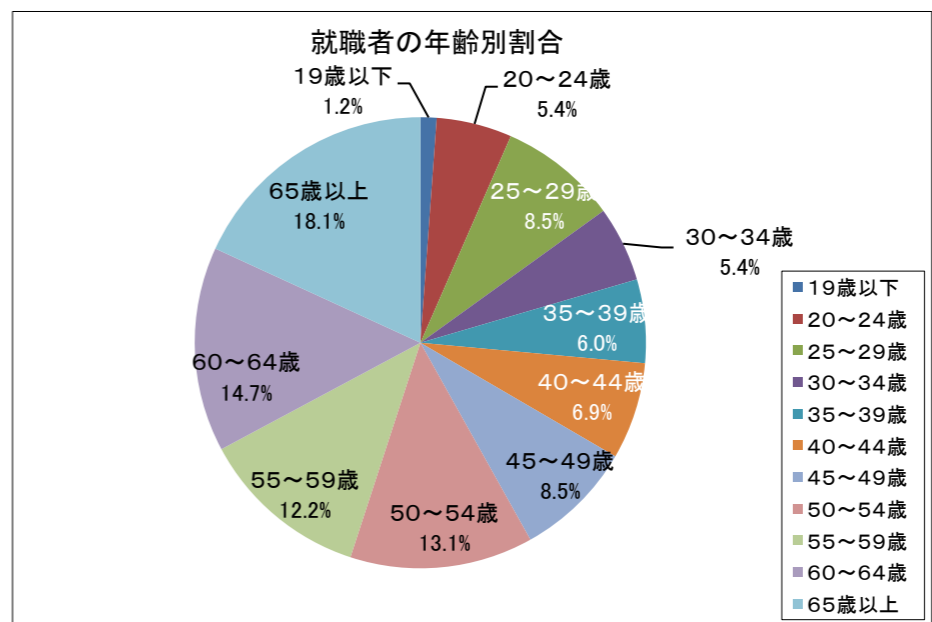
②職種別求人の状況「職種割合欄・計」及び③事業所規模別求人の状況「規模割合欄・計」と「各項目毎数値(四捨五入)の合計数」とは必ずしも一致しない場合があります。参考数値としてご覧ください。

◇ 求職者の状況【常用】

① 有効求職者の年齢別割合



② 就職者の年齢別割合



③ 中高年齢者の求職状況(再掲)

内容	区分	令和6年9月分	令和6年8月分	対前月比	令和5年9月分	対前年同月比
		神戸所計	神戸所計		神戸所計	
月間有効求職者数	計(人)	9,307	9,407	-1.1%	9,028	3.1%
	フルタイム	4,517	4,571	-1.2%	4,524	-0.2%
	パートタイム	4,790	4,836	-1.0%	4,504	6.3%

本資料における令和3年9月以降の求職者数、就職・充足数、求人倍率、就職・充足率については、ハローワークインターネットサービスの機能拡充に伴う「オンライン登録者」にかかる数値を含んでいます。

## ◇ 雇用保険適用・給付の状況

神戸所 2801

○適用関係				
	令和6年9月分	令和5年9月分	(前年同月増減)	(前年同月比)
①月末適用事業所数	17,370	17,453	(-83)	-0.5%
②新規適用事業所数	45	51	(-6)	-11.8%
③廃止事業所数	114	63	(51)	81.0%
④月末被保険者数	310,431	307,757	(2,674)	0.9%
⑤資格取得者数	3,197	4,600	(-1,403)	-30.5%
⑥資格喪失者数	3,818	3,932	(-114)	-2.9%
⑦離職票交付枚数	2,806	2,893	(-87)	-3.0%
○給付関係				
	令和6年9月分	令和5年9月分	(前年同月増減)	(前年同月比)
<b>(一般求職者給付 基本手当)</b>				
①受給資格決定件数	767	889	(-122)	-13.7%
②初回受給者数(基本分)	612	673	(-61)	-9.1%
③受給者実人員(基本分)	3,728	3,800	(-72)	-1.9%
④ 同 支給金額(千円)	477,118	486,985	(-9,867)	-2.0%
<b>(高年齢求職者給付)</b>				
⑤受給者数	209	182	(27)	14.8%
⑥ 同 支給金額(千円)	50,021	41,366	(8,655)	20.9%
<b>(短期雇用特例求職者給付)</b>				
⑦特例一時金 受給者数	0	0	(0)	-.-%
⑧ 同 支給金額(千円)	0	0	(0)	-.-%
<b>(日雇求職者給付)</b>				
⑨総受給者実人員	58	66	(-8)	-12.1%
⑩ 同 支給金額(千円)	2,935	3,964	(-1,030)	-26.0%
<b>(就職促進給付)</b>				
⑪再就職手当支給人員	221	194	(27)	13.9%
⑫ 同 支給金額(千円)	88,126	72,194	(15,932)	22.1%
⑬常用就職支度手当 支給人員	2	0	(2)	-.-%
⑭ 同 支給金額(千円)	424	0	(424)	-.-%
⑮就業手当受給者実人員	4	5	(-1)	-20.0%
⑯ 同 支給金額(千円)	155	183	(-28)	-15.2%
<b>(教育訓練給付)</b>				
⑰ 受給者数(一般教育訓練)	75	92	(-17)	-18.5%
<b>(雇用継続給付)</b>				
⑱高年齢雇用継続基本給付金 受給者実人員	5,773	5,779	(-6)	-0.1%
⑲育児休業基本給付金 受給者実人員	2,968	2,851	(117)	4.1%
⑳介護休業給付金 受給者数	28	24	(4)	16.7%

(注)「支給金額(千円)」欄の「前年同月増減」及び「前年同月比」は、原数値(四捨五入前)による「増減差・比率」です。

(注)「①資格決定件数」の数値には、一部の所において追給業務により計上された件数を含むため、各所の数値の合計と兵庫局の数値は一致しないことがあります。

■ 職業紹介関係再掲

内 容		計		フルタイム		パートタイム	
求 人	新 規 求 人 数	4,572		2,858		1,714	
	月間有効求人数	14,772		8,948		5,824	
求 職	新規求職申込件数	2,428	(割合)	1,427	(割合)	1,001	(割合)
	(うち、雇保受給者)	741	30.5%	520	36.4%	221	22.1%
	(うち、中高年齢者)	1,448	59.6%	720	50.5%	728	72.7%
	月間有効求職者数	15,748	(割合)	9,067	(割合)	6,681	(割合)
	(うち、雇保受給者)	5,443	34.6%	3,477	38.3%	1,966	29.4%
	(うち、中高年齢者)	9,307	59.1%	4,517	49.8%	4,790	71.7%
紹 介	紹 介 件 数	2,339	(割合)	1,311	(割合)	1,028	(割合)
	(うち、雇保受給者)	727	31.1%	526	40.1%	201	19.6%
	(うち、中高年齢者)	1,543	66.0%	759	57.9%	784	76.3%
就 職	就 職 件 数	565	(割合)	239	(割合)	326	(割合)
	(うち、雇保受給者)	174	30.8%	103	43.1%	71	21.8%
	(うち、中高年齢者)	382	67.6%	139	58.2%	243	74.5%
充 足	充 足 数	586		264		322	
求 人 倍 率 等	新規求人倍率 (原数値)	1.88		2.00		1.71	
	有効求人倍率 (原数値)	0.94		0.99		0.87	
	就 職 率	23.3%		16.7%		32.6%	
	(うち、中高年齢者の就職率)	26.4%		19.3%		33.4%	
	充 足 率	12.8%		9.2%		18.8%	

\* 就職率 = 就職件数 / 新規求職申込件数 \* 100      \* 充足率 = 充足数 / 新規求人数 \* 100

■ 正社員関係の状況

内 容	令和6年9月分	令和6年8月分	対前月比	令和5年9月分	対前年同月比	
	神戸所計	神戸所計		神戸所計		
正 社 員	月間有効求人数	6,020	6,038	-0.3%	6,122	-1.7%
	月間有効求職者数	9,057	9,108	-0.6%	9,184	-1.4%
	有効求人倍率 (原数値)	0.66	0.66	0.00	0.67	-0.01

○ 障害者の状況

登録状況	新規登録者数			期末現在登録者数			有効中の者(求職)			就業中の者		
	身体	知的	精神その他	身体	知的	精神その他	身体	知的	精神その他	身体	知的	精神その他
全 数	19	14	64	5,813	3,042	5,354	1,579	717	2,224	1,967	1,663	1,984
(うち重度)	(5)	(2)	—	(2,317)	(848)	—	(574)	(147)	—	(825)	(543)	—

○ 障害者の紹介・就職状況

紹介・就職 状況	紹介件数			就職件数		
	身体	知的	精神その他	身体	知的	精神その他
全 数	62	64	182	12	21	33
(うち重度)	(25)	(7)	—	(6)	(4)	—

本資料における令和3年9月以降の求職者数、就職・充足数、求人倍率、就職・充足率については、ハローワークインターネットサービスの機能拡充に伴う「オンライン登録者」にかかる数値を含んでいます。



