

令和6年 死亡災害発生状況（兵庫県内速報値）

作成日 2024/10/31

	令和6年1月～作成日		前年同期		前年比較	
	死亡者数	構成率	死亡者数	構成率	増減数	増減率
全業種	27	100.0%	19	100.0%	8	42.1%
製造業	6	22.2%	6	31.6%		
鉱業						
建設業	8	29.6%	5	26.3%	3	60.0%
運輸交通業						
陸上貨物運送事業	3	11.1%			3	
港湾荷役業						
林業	1	3.7%	1	5.3%		
その他の事業	9	33.3%	7	36.8%	2	28.6%

※ この死亡災害速報は、死亡災害速報の報告受付日で集計した数値を示しています。

※ 運輸交通業は、鉄道・軌道・水運・航空業・ハイヤー・タクシー業・バス業等を示します。

注) 集計表の合計値は、四捨五入した数値の合計のため、必ずしも100.0%となるとは限りません。

令和6年 各署別死亡災害一覧（1月1日～作成日）と前年比較

作成日 2024/10/31

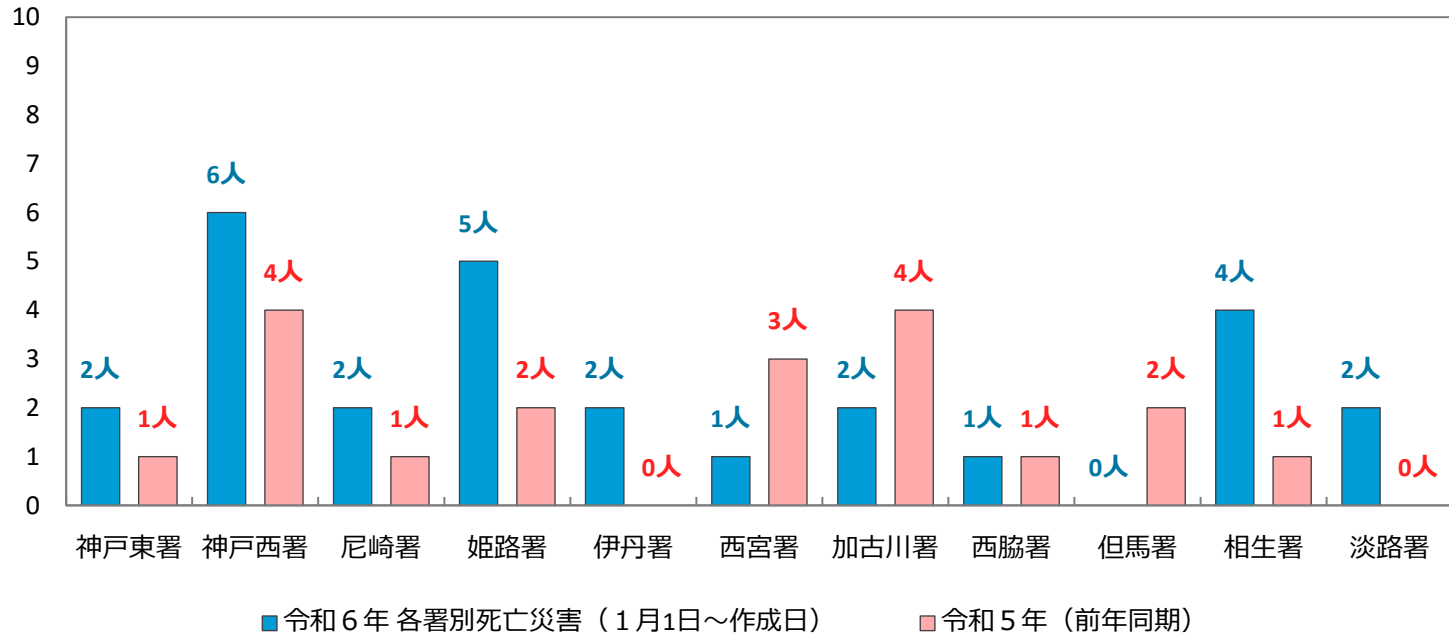
	神戸東署	神戸西署	尼崎署	姫路署	伊丹署	西宮署	加古川署	西脇署	但馬署	相生署	淡路署	合計	前年同期	交通事故
製造業(1)		1		1	2					1	1	6	6	
鉱業(2)														
建設業(3)		3		2			2				1	8	5	1
運輸交通業(4-1,4-2,4-4)														
陸上貨物運送事業(4-3,5-1)	1					1		1				3		1
港湾荷役業(5-2-2)														
林業(6-2)										1		1	1	
その他の事業	1	2	2	2						2		9	7	2
合計	2	6	2	5	2	1	2	1		4	2	27	19	4

令和5年（前年同期）

	神戸東署	神戸西署	尼崎署	姫路署	伊丹署	西宮署	加古川署	西脇署	但馬署	相生署	淡路署	合計
製造業(1)		2					2	1		1		6
鉱業(2)												
建設業(3)		1	1			1	1		1			5
運輸交通業(4-1,4-2,4-4)												
陸上貨物運送事業(4-3,5-1)												
港湾荷役業(5-2-2)												
林業(6-2)				1								1
その他の事業	1	1		1		2	1		1			7
合計	1	4	1	2		3	4	1	2	1		19

令和6年 各署別死亡災害一覧（1月1日～作成日）と前年比較

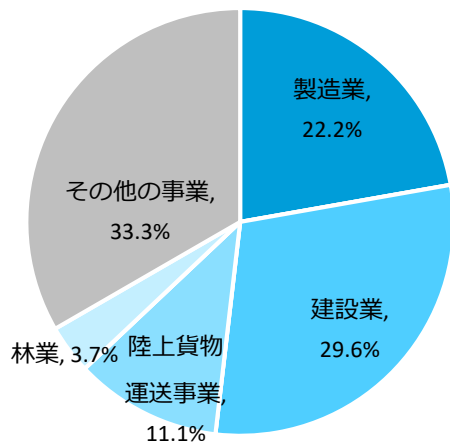
作成日 2024/10/31



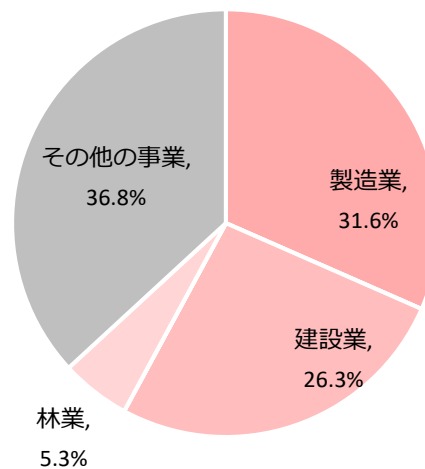
令和6年 業種別死亡災害発生状況と対前年比較（構成比）

作成日 2024/10/31

令和6年1月～作成日



対前年同期の割合



※ 集計表の合計値は、四捨五入した数値の合計のため、必ずしも100.0%となるとは限りません。

令和6年 業種別・事故の型別死亡災害発生状況（1月1日～作成日）

作成日 2024/10/31

	墜落、転落	転倒	激突	飛来、落下	崩壊、倒壊	激突され	巻き込まれ、はさまれ	踏み抜き	おぼれ	高温・低温との接触	有害物との接触	感電	交通事故	その他	合計
製造業(1)	1			1		2	2								6
鉱業(2)															
建設業(3)	4				2							1	1		8
運輸交通業(4-1,4-2,4-4)															
陸上貨物運送事業(4-3,5-1)		1					1						1		3
港湾荷役業(5-2-2)															
林業(6-2)					1										1
その他の事業	5	1							1				2		9
合計	10	2		1	3	2	3		1			1	4		27

令和6年 業種別・起因物別死亡災害発生状況（1月1日～作成日）

作成日 2024/10/31

	その他の装置、設備	電気設備	用具	人力機械工具等	仮設物、建築物、構築物等	荷	環境等	一般動力機械	金属加工用機械	建設機械等	伐出機械等	車両系木材	材料	乗物	動カクレーン等	動力運搬機	その他	合計
製造業(1)						1		1					1		2	1		6
鉱業(2)																		
建設業(3)		1	1		2		2			1						1		8
運輸交通業(4-1,4-2,4-4)																		
陸上貨物運送事業(4-3,5-1)																3		3
港湾荷役業(5-2-2)																		
林業(6-2)							1											1
その他の事業			2		1		1	1								4		9
合計		1	3		3	1	4	2		1		1			2	9		27

令和6年 起因物別・事故の型別死亡災害発生状況（1月1日～作成日）

作成日 2024/10/31

	その他の装置、設備	電気設備	用具	人力機械工具等	仮設物、建築物、構築物等	荷	環境等	一般動力機械	金属加工用機械	建設機械等	伐出機材等	車両系木材	材料	乗物	動カクレーン等	動力運搬機	その他	合計
墜落、転落			3		3	1		1		1						1		10
転倒																2		2
激突																		
飛来、落下															1			1
崩壊、倒壊							3											3
激突され													1		1			2
はさまれ、巻き込まれ								1								2		3
踏み抜き																		
おぼれ							1											1
高温・低温の物との接触																		
有害物等との接触																		
感電		1																1
交通事故																4		4
その他																		
合計		1	3		3	1	4	2		1		1			2	9		27

令和6年 発生月別死亡災害発生状況（1月1日～作成日）と前年比較

作成日 2024/10/31

