

ハローワーク あまがさき



令和6年9月内容

- 尼崎の雇用情勢・完全失業率の推移(全国・近畿・南関東) P1
- 新規求人・新規求職・有効求人倍率の推移 P2
- 職業別求人・求職賃金情報及び求人倍率(フルタイム・パート) P3~4
- 職業別・年齢別中途採用時賃金情報 P5
- 事業主の皆さまへ
「ひとりでも働く職場に労働保険」 P6~7

発行 尼崎公共職業安定所



〒660-0827

尼崎市西大物町12-41 アマゴッタ2F

「全力応援」宣言！



ハローワーク尼崎

産業雇用情報官：TEL 06-7664-8602 FAX 06-6487-0351
求人部門：TEL 06-7664-8620 FAX 06-6487-0351
雇用保険適用課：TEL 06-7664-8603 FAX 06-6487-0353
学卒部門：TEL 06-7664-8619 FAX 06-6487-0353



厚生労働省ホームページ <https://www.mhlw.go.jp/>
兵庫労働局ホームページ <https://jsite.mhlw.go.jp/hyogo-roudoukyoku/>

◎ 尼崎の雇用情勢

(1) 求人状況

9月の新規求人数(全数)は、2,750人と前月比6.2%増、前年同月比▲11.2%となりました。
 また、月間有効求人数(全数)は、7,708人と前月比6.4%増、前年同月比▲11.1%となりました。
 主要産業別の新規求人を見ると、対前月比において増加した業種は、建設業:239人(前月比14.9%増、前年同月比▲14.6%)、製造業:281人(前月比21.6%増、前年同月比19.6%増)、情報通信業:12人(前月比9.1%増、前年同月比▲75.0%)、金融業、保険業:4人(前月比100.0%増、前年同月比0.0%)、不動産業、物品賃貸業:65人(前月比109.7%増、前年同月比12.1%増)、宿泊業、飲食サービス業:135人(前月比40.6%増、前年同月比12.5%増)、生活関連サービス業、娯楽業:40人(前月比300.0%増、前年同月比233.3%増)、医療・福祉:951人(前月比12.1%増、前年同月比▲7.8%)、サービス業:467人(前月比6.9%増、前年同月比▲17.9%)、一方、減少した業種は、運輸業、郵便業:156人(前月比▲45.1%、前年同月比▲51.7%)、卸売業、小売業:213人(前月比▲29.7%、前年同月比▲14.5%)、学術研究、専門・技術サービス業:93人(前月比▲1.1%、前年同月比▲17.7%)、教育、学習支援業:15人(前月比▲11.8%、前年同月比▲42.3%)となりました。

(2) 求職状況

9月の新規求職申込件数(全数)は、1,264人と前月比12.4%増、前年同月比▲2.1%となりました。
 また、月間有効求職者数(全数)は、6,545人と前月比0.3%増、前年同月比▲11.5%となりました。
 うち、新規常用求職者(臨時・季節・パート除く)は、798人で前年同月比▲3.2%となりました。
 離職者は、579人で前年同月比▲4.1%となりました。理由別では、事業主都合離職者は、100人で前年同月比▲1.0%、自己都合離職者は、439人で前年同月比▲5.6%となりました。
 また、無業者は、45人で前年同月比2.3%増となりました。

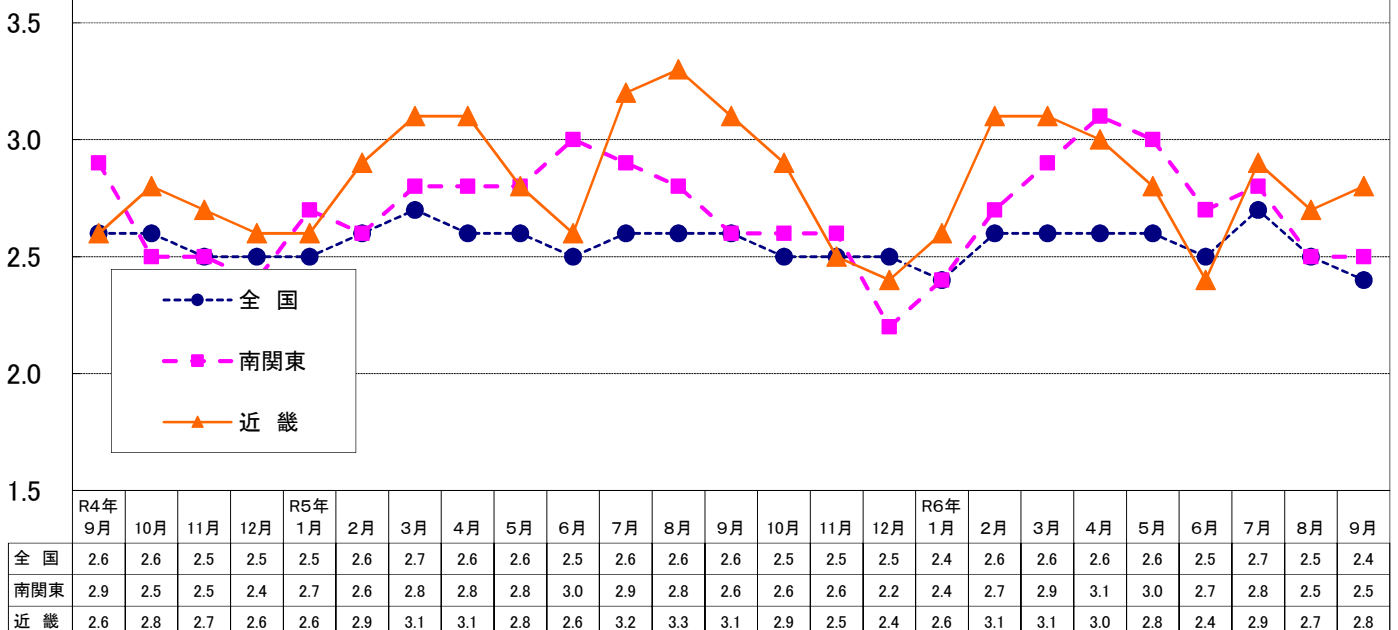
(3) 求人倍率の状況(原数値)

9月の有効求人倍率は、1.18倍で前年同月比0.01ポイント上昇しました。
 9月の新規求人倍率は、2.18倍で前年同月比0.22ポイント下降しました。

9月の主要指数(令和6年10月29日公表) ※オンライン関連件数を含む

| | | |
|--------|-------|--------------------------------|
| 有効求人倍率 | 1.18 | 前年同月比0.01ポイント上昇(前月差0.07ポイント上昇) |
| 有効求人数 | 7,708 | 前年同月比11.1%減少(前月比6.4%増加) |
| 有効求職者数 | 6,545 | 前年同月比11.5%減少(前月比0.3%増加) |
| 新規求人数 | 2,750 | 前年同月比11.2%減少(前月比6.2%増加) |
| 新規求職者数 | 1,264 | 前年同月比2.1%減少(前月比12.4%増加) |

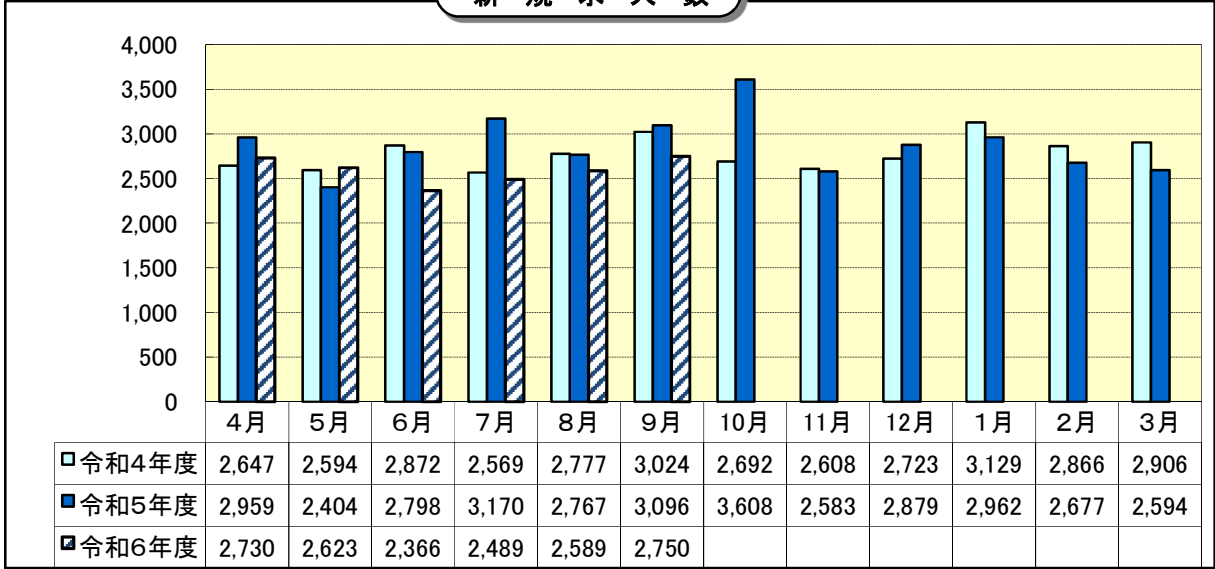
完全失業率の推移グラフ



※全国の完全失業率は季節調整値、南関東・近畿は原数値 完全失業率 出典(総務省「労働力調査」)

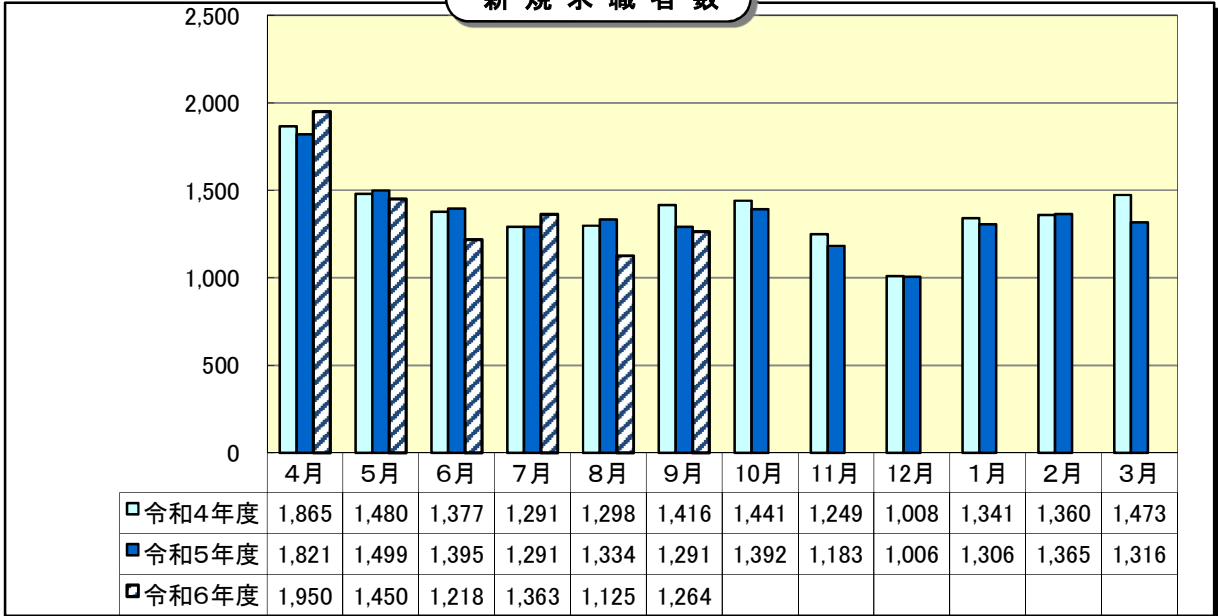
新規求人数

(パート含む)



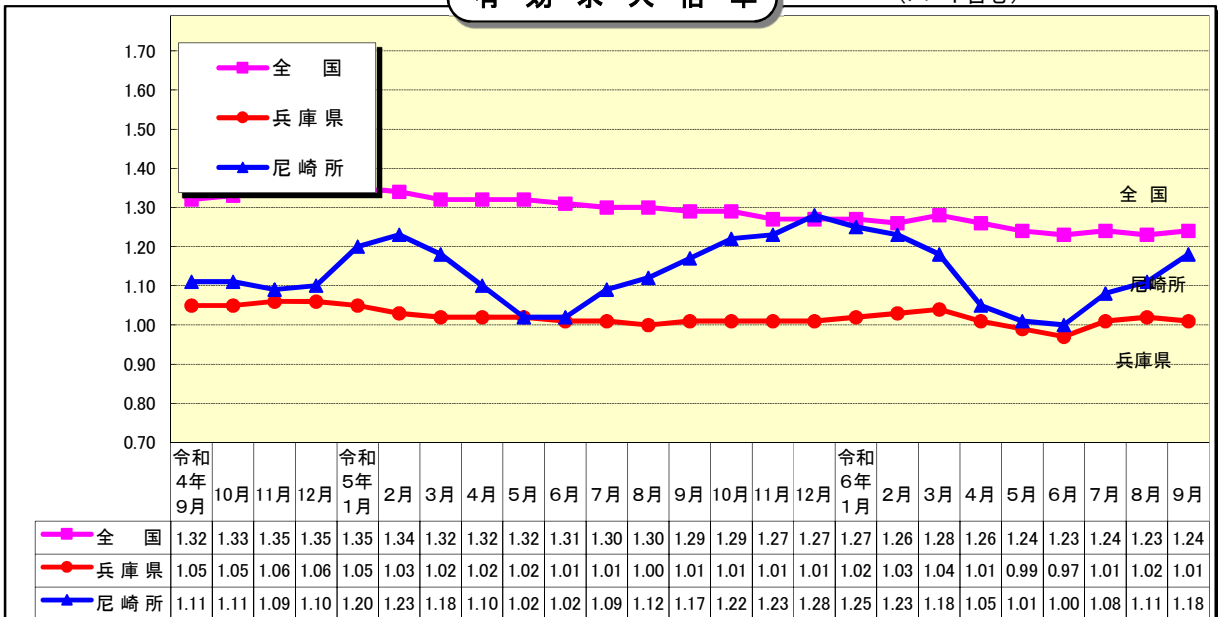
新規求職者数

(パート含む)



有効求人倍率

(パート含む)



※「全国」と「兵庫県」の有効求人倍率は季節調整値。令和6年12月以前の数値は、令和6年1月分公表時に新季節指数により改定されている。
 ※「尼崎所」の有効求人倍率は原数値(季節調整なし)

職業別求人・求職賃金情報(常用フルタイム)

令和6年9月 内容

ハローワーク尼崎

| 職 種 | 項 目 | 求人賃金 月額 (円) | | 求職希望賃金 月額 (円) | 有効求人数 | 有効求職数 | 有効 求人倍率 |
|----------------------------|----------------------|----------------|----------------|------------------|--------------|--------------|-------------|
| | | 上限平均 | 下限平均 | | | | |
| 専 門 的 ・ 技 術 的 職 業 | | 330,306 | 240,258 | 256,364 | 1,121 | 648 | 1.73 |
| | 開発・設計等技術者 | 399,167 | 233,889 | 350,000 | 126 | 33 | 3.82 |
| | 製造・生産等技術者 | 346,435 | 230,391 | 280,000 | 63 | 54 | 1.17 |
| | 建築・土木技術者等 | 420,773 | 265,000 | 292,500 | 198 | 30 | 6.60 |
| | 情報処理・通信技術者 | 443,846 | 254,769 | 269,412 | 81 | 108 | 0.75 |
| | 医師・薬剤師等 | 322,622 | 247,790 | 200,000 | 16 | 7 | 2.29 |
| | 看護師・保健師等 | 310,515 | 245,472 | 270,000 | 196 | 96 | 2.04 |
| | 臨床検査技師・歯科衛生士等 | 315,760 | 244,766 | 236,667 | 94 | 26 | 3.62 |
| | 栄養士・あん摩マッサージ師等 | 232,643 | 197,063 | 200,000 | 65 | 27 | 2.41 |
| | 保育士・社会福祉の専門的職業 | 264,750 | 222,669 | 221,053 | 232 | 103 | 2.25 |
| | 専修学校等の教員・講師等の職業 | 0 | 0 | 0 | 0 | 0 | |
| | 美術家、デザイナー等 | 246,000 | 164,000 | 217,143 | 7 | 83 | 0.08 |
| | その他の専門的職業 | 210,000 | 190,000 | 225,000 | 6 | 36 | 0.17 |
| 管 理 的 職 業 | | 512,500 | 373,500 | 450,000 | 9 | 16 | 0.56 |
| 事 務 的 職 業 | | 245,048 | 202,997 | 215,647 | 337 | 1,051 | 0.32 |
| | 一般事務員 | 233,348 | 196,918 | 210,000 | 193 | 831 | 0.23 |
| | 会計事務員 | 295,822 | 233,054 | 230,769 | 37 | 83 | 0.45 |
| | 生産関連事務員 | 244,712 | 198,234 | 233,333 | 43 | 38 | 1.13 |
| | 営業・販売関連事務員 | 266,282 | 214,100 | 238,000 | 53 | 75 | 0.71 |
| | 事務用機器操作の職業 | 219,200 | 190,900 | 250,000 | 4 | 14 | 0.29 |
| 販 売 の 職 業 | | 307,401 | 225,287 | 260,204 | 322 | 217 | 1.48 |
| | 商品販売・一般営業の職業 | 250,983 | 215,617 | 223,636 | 52 | 95 | 0.55 |
| | 不動産、有価証券売買・保険募集等の職業 | 312,690 | 226,193 | 272,083 | 255 | 114 | 2.24 |
| サ ー ビ ス の 職 業 | | 264,179 | 219,718 | 229,846 | 697 | 344 | 2.03 |
| | 介護・ホームヘルパー等家庭生活支援の職業 | 254,377 | 224,776 | 238,148 | 470 | 113 | 4.16 |
| | 看護助手・歯科助手等 | 228,106 | 196,000 | 206,667 | 76 | 28 | 2.71 |
| | 理美容師等 | 310,000 | 233,250 | 221,667 | 18 | 45 | 0.40 |
| | 飲食物調理の職業 | 296,600 | 218,060 | 254,545 | 40 | 67 | 0.60 |
| | 接客・給仕の職業 | 297,097 | 211,702 | 211,429 | 66 | 42 | 1.57 |
| | 居住施設・ビルの管理の職業 | 211,000 | 193,500 | 200,000 | 2 | 19 | 0.11 |
| | その他のサービス職の職業 | 216,004 | 174,549 | 210,000 | 25 | 30 | 0.83 |
| 保 安 の 職 業 | | 195,024 | 180,102 | 204,000 | 269 | 29 | 9.28 |
| 農 林 漁 業 の 職 業 | | 224,588 | 214,488 | 0 | 7 | 8 | 0.88 |
| 輸 送 ・ 機 械 運 転 の 職 業 | | 257,241 | 217,885 | 272,500 | 361 | 152 | 2.38 |
| | トラック、タクシー等自動車運転の職業 | 274,158 | 229,837 | 300,500 | 252 | 95 | 2.65 |
| | フォークリフトその他の運輸の職業 | 211,619 | 196,733 | 156,667 | 37 | 18 | 2.06 |
| | 建設機械運転の職業 | 242,769 | 201,692 | 230,000 | 72 | 37 | 1.95 |
| 生 産 工 程 の 職 業 | | 284,815 | 211,082 | 234,419 | 558 | 265 | 2.11 |
| | 金属材料製造の職業 | 287,891 | 218,265 | 243,571 | 203 | 59 | 3.44 |
| | 製品製造・加工処理の職業 | 271,213 | 203,100 | 230,000 | 141 | 49 | 2.88 |
| | 機械組立の職業 | 270,768 | 201,908 | 210,000 | 93 | 46 | 2.02 |
| | 機械整備・修理の職業 | 328,458 | 230,853 | 233,333 | 64 | 20 | 3.20 |
| | 生産関連・生産類似の職業 | 422,000 | 246,500 | 240,000 | 26 | 46 | 0.57 |
| 建 設 の 職 業 | | 365,085 | 226,669 | 258,462 | 420 | 51 | 8.24 |
| | 型枠・とび・鉄筋工の職業 | 300,000 | 198,000 | 0 | 51 | 3 | 17.00 |
| | 建設の職業 | 371,022 | 220,548 | 262,000 | 144 | 19 | 7.58 |
| | 電気工事の職業 | 370,358 | 227,964 | 260,000 | 147 | 20 | 7.35 |
| | 土木の職業 | 365,105 | 235,524 | 250,000 | 78 | 9 | 8.67 |
| 運 搬 ・ 清 掃 等 の 職 業 | | 240,072 | 211,004 | 223,393 | 230 | 330 | 0.70 |
| | 配送の職業 | 251,657 | 223,186 | 236,970 | 142 | 138 | 1.03 |
| | 清掃の職業 | 228,664 | 194,509 | 195,000 | 45 | 38 | 1.18 |
| | その他の運搬等の職業 | 218,197 | 192,662 | 209,375 | 40 | 146 | 0.27 |
| 職 業 計 | | 290,271 | 222,112 | 236,517 | 4,331 | 4,137 | 1.05 |

- ※ 有効求人倍率において、対応する求人数が0人の場合は「0.00」、求職者数が0人の場合は「空白」表示となります。
- ※ 求職希望賃金は新規求職者のみ計上しているため、有効求職者数が計上されていても「0」の場合があります。
- ※ 分類不能の職業、稀少な職業は省略している場合があります。
- ※ 職業欄は同一カテゴリにおいて代表的な職業、または包括的な表記をしています。
- ※ 求人賃金は新規求人のみ計上しているため、「0」の場合があります。

職業別求人・求職賃金情報(常用パート)

令和6年9月 内容

ハローワーク尼崎

| 職 種 | 項 目 | 求人賃金 時間給 (円) | | 求職希望賃金 時間給 (円) | 有効求人数 | 有効求職数 | 有効 求人倍率 |
|---------------------|----------------------|--------------|--------------|-------------------|--------------|--------------|--------------|
| | | 上限平均 | 下限平均 | | | | |
| 専 門 的 ・ 技 術 的 職 業 | | 1,580 | 1,401 | 1,345 | 471 | 264 | 1.78 |
| | 開発・設計等技術者 | 0 | 0 | 0 | 1 | 3 | 0.33 |
| | 製造・生産等技術者 | 0 | 0 | 1,083 | 0 | 13 | 0.00 |
| | 建築・土木技術者等 | 2,000 | 1,700 | 1,250 | 2 | 2 | 1.00 |
| | 情報処理・通信技術者 | 1,300 | 1,250 | 1,001 | 3 | 10 | 0.30 |
| | 医師、薬剤師等 | 0 | 0 | 2,000 | 12 | 8 | 1.50 |
| | 看護師・保健師等 | 1,800 | 1,613 | 1,557 | 132 | 68 | 1.94 |
| | 臨床検査技師・歯科衛生士等 | 1,884 | 1,598 | 1,500 | 45 | 33 | 1.36 |
| | 栄養士・あん摩マッサージ師等 | 1,668 | 1,493 | 1,300 | 26 | 11 | 2.36 |
| | 保育士、社会福祉の専門的職業 | 1,384 | 1,225 | 1,164 | 215 | 57 | 3.77 |
| | 専修学校等の教員・講師等の職業 | 0 | 0 | 0 | 0 | 0 | |
| | 美術家、デザイナー等 | 0 | 0 | 1,119 | 4 | 26 | 0.15 |
| その他の専門的職業 | 1,161 | 1,128 | 1,600 | 19 | 15 | 1.27 | |
| 管 理 的 職 業 | | 0 | 0 | 0 | 0 | 1 | 0.00 |
| 事 務 的 職 業 | | 1,247 | 1,132 | 1,101 | 276 | 492 | 0.56 |
| | 一般事務員 | 1,242 | 1,132 | 1,117 | 191 | 405 | 0.47 |
| | 会計事務員 | 1,200 | 1,097 | 1,084 | 16 | 36 | 0.44 |
| | 生産関連事務員 | 1,100 | 1,100 | 1,050 | 8 | 11 | 0.73 |
| | 営業・販売関連事務員 | 1,433 | 1,218 | 1,009 | 20 | 17 | 1.18 |
| | 事務用機器操作の職業 | 1,052 | 1,052 | 0 | 17 | 21 | 0.81 |
| 販 売 の 職 業 | | 1,196 | 1,129 | 1,097 | 50 | 109 | 0.46 |
| | 商品販売・一般営業の職業 | 1,196 | 1,129 | 1,092 | 47 | 102 | 0.46 |
| | 不動産、有価証券売買・保険募集等の職業 | 0 | 0 | 1,200 | 3 | 5 | 0.60 |
| サ ー ビ ス の 職 業 | | 1,283 | 1,150 | 1,094 | 969 | 300 | 3.23 |
| | 介護・ホームヘルパー等家庭生活支援の職業 | 1,348 | 1,189 | 1,140 | 513 | 86 | 5.97 |
| | 看護助手・歯科助手等 | 1,218 | 1,114 | 1,050 | 37 | 10 | 3.70 |
| | 理美容師等 | 1,400 | 1,052 | 1,033 | 7 | 24 | 0.29 |
| | 飲食物調理の職業 | 1,205 | 1,104 | 1,047 | 297 | 86 | 3.45 |
| | 接客・給仕の職業 | 1,353 | 1,087 | 1,061 | 26 | 38 | 0.68 |
| | 居住施設・ビルの管理の職業 | 1,055 | 1,042 | 1,034 | 10 | 19 | 0.53 |
| | その他のサービス職の職業 | 1,231 | 1,181 | 1,195 | 66 | 34 | 1.94 |
| 保 安 の 職 業 | | 1,114 | 1,067 | 1,071 | 171 | 14 | 12.21 |
| 農 林 漁 業 の 職 業 | | 1,067 | 1,053 | 1,100 | 7 | 6 | 1.17 |
| 輸 送 ・ 機 械 運 転 の 職 業 | | 1,183 | 1,143 | 1,076 | 114 | 39 | 2.92 |
| | トラック、タクシー等自動車運転の職業 | 1,190 | 1,142 | 1,021 | 105 | 30 | 3.50 |
| | フォークリフトその他の運輸の職業 | 0 | 0 | 0 | 0 | 3 | 0.00 |
| | 建設機械運転の職業 | 1,150 | 1,150 | 1,167 | 9 | 6 | 1.50 |
| 生 産 工 程 の 職 業 | | 1,198 | 1,115 | 1,107 | 78 | 57 | 1.37 |
| | 金属材料製造の職業 | 1,200 | 1,200 | 1,300 | 4 | 4 | 1.00 |
| | 製品製造・加工処理の職業 | 1,083 | 1,080 | 1,001 | 52 | 23 | 2.26 |
| | 機械組立の職業 | 1,050 | 1,011 | 0 | 9 | 5 | 1.80 |
| | 機械整備・修理の職業 | 2,000 | 1,100 | 1,267 | 4 | 8 | 0.50 |
| | 生産関連・生産類似の職業 | 0 | 0 | 1,001 | 5 | 10 | 0.50 |
| 建 設 の 職 業 | | 1,325 | 1,183 | 1,126 | 15 | 6 | 2.50 |
| | 型枠・とび・鉄筋工の職業 | 0 | 0 | 0 | 0 | 0 | |
| | 建設の職業 | 0 | 0 | 1,052 | 2 | 4 | 0.50 |
| | 電気工事の職業 | 0 | 0 | 0 | 0 | 0 | |
| | 土木の職業 | 1,325 | 1,183 | 1,200 | 13 | 2 | 6.50 |
| 運 搬 ・ 清 掃 等 の 職 業 | | 1,120 | 1,092 | 1,048 | 417 | 385 | 1.08 |
| | 配送の職業 | 1,101 | 1,052 | 1,075 | 72 | 49 | 1.47 |
| | 清掃の職業 | 1,132 | 1,100 | 1,034 | 218 | 97 | 2.25 |
| | その他の運搬等の職業 | 1,087 | 1,074 | 1,054 | 113 | 228 | 0.50 |
| 職 業 計 | | 1,304 | 1,192 | 1,123 | 2,568 | 2,393 | 1.07 |

※ 有効求人倍率において、対応する求人数が0人の場合は「0.00」、求職者数が0人の場合は「空白」表示となります。

※ 求職希望賃金は新規求職者のみ計上しているため、有効求職者数が計上されていても「0」の場合があります。

※ 分類不能の職業、稀少な職業は省略している場合があります。

※ 職業欄は同一カテゴリにおいて代表的な職業、または包括的な表記をしています。

※ 求人賃金は新規求人のみ計上しているため、「0」の場合があります。

職業別・年齢別中途採用時賃金情報 令和6年7月～令和6年9月 (単位千円)

| 職業別 | 安定所 | 19歳以下 | 20～24歳 | 25～29歳 | 30～34歳 | 35～39歳 | 40～44歳 | 45～49歳 | 50～54歳 | 55～59歳 | 60～64歳 | 65歳以上 |
|------------|-----|-------|--------|--------|--------|--------|--------|--------|--------|--------|--------|-------|
| 職業計 | 尼崎 | 197 | 217 | 247 | 257 | 274 | 282 | 284 | 278 | 284 | 278 | 213 |
| | 西宮 | 200 | 225 | 256 | 256 | 268 | 268 | 271 | 266 | 269 | 252 | 211 |
| | 伊丹 | 215 | 215 | 248 | 259 | 252 | 275 | 267 | 248 | 269 | 256 | 210 |
| | 梅田 | 208 | 233 | 260 | 287 | 306 | 317 | 316 | 299 | 327 | 295 | 240 |
| | 淀川 | 186 | 220 | 251 | 273 | 283 | 294 | 287 | 287 | 280 | 262 | 223 |
| | 池田 | 219 | 218 | 255 | 263 | 267 | 268 | 265 | 275 | 265 | 260 | 206 |
| 専門的・技術的職業 | 尼崎 | 210 | 215 | 258 | 287 | 285 | 320 | 286 | 319 | 307 | 313 | 267 |
| | 西宮 | 195 | 241 | 289 | 277 | 280 | 275 | 284 | 289 | 289 | 282 | 260 |
| | 伊丹 | 217 | 243 | 274 | 288 | 270 | 323 | 293 | 254 | 284 | 300 | 368 |
| | 梅田 | 213 | 243 | 272 | 307 | 327 | 347 | 346 | 340 | 374 | 310 | 288 |
| | 淀川 | 199 | 232 | 263 | 286 | 307 | 319 | 301 | 305 | 295 | 302 | 218 |
| | 池田 | 172 | 228 | 275 | 287 | 285 | 286 | 292 | 304 | 297 | 308 | 251 |
| 管理的職業 | 尼崎 | - | 180 | 236 | 354 | 331 | 405 | 323 | 439 | 481 | 519 | 317 |
| | 西宮 | - | - | 364 | 500 | 317 | 306 | 327 | 374 | 363 | 321 | - |
| | 伊丹 | - | - | 300 | 200 | 580 | 366 | 448 | - | 358 | 700 | 255 |
| | 梅田 | 210 | 251 | 276 | 289 | 371 | 451 | 453 | 448 | 541 | 505 | 340 |
| | 淀川 | 270 | 254 | 256 | 396 | 288 | 459 | 441 | 387 | 450 | 497 | 310 |
| | 池田 | 220 | 195 | 235 | 283 | 284 | 316 | 474 | 366 | 501 | 353 | 250 |
| 事務的職業 | 尼崎 | 183 | 216 | 253 | 257 | 274 | 279 | 283 | 256 | 323 | 379 | 264 |
| | 西宮 | 154 | 205 | 223 | 240 | 255 | 252 | 250 | 240 | 267 | 199 | 170 |
| | 伊丹 | - | 204 | 207 | 217 | 236 | 281 | 277 | 238 | 241 | 273 | 144 |
| | 梅田 | 216 | 223 | 251 | 290 | 312 | 325 | 337 | 303 | 345 | 352 | 263 |
| | 淀川 | 209 | 230 | 252 | 264 | 295 | 297 | 308 | 279 | 375 | 248 | 271 |
| | 池田 | - | 215 | 241 | 268 | 268 | 279 | 240 | 272 | 198 | 310 | 200 |
| 販売の職業 | 尼崎 | 260 | 218 | 248 | 262 | 294 | 268 | 348 | 255 | 344 | 439 | 404 |
| | 西宮 | 212 | 215 | 233 | 256 | 280 | 296 | 277 | 291 | 314 | 201 | 250 |
| | 伊丹 | 200 | 187 | 229 | 339 | 236 | 175 | 208 | 282 | 300 | 200 | - |
| | 梅田 | 206 | 238 | 266 | 298 | 338 | 336 | 357 | 310 | 331 | 259 | 219 |
| | 淀川 | 228 | 230 | 250 | 272 | 287 | 292 | 310 | 335 | 294 | 273 | 238 |
| | 池田 | 202 | 223 | 240 | 254 | 288 | 295 | 280 | 322 | 258 | 275 | 188 |
| サービスの職業 | 尼崎 | 185 | 212 | 218 | 236 | 263 | 244 | 298 | 234 | 240 | 235 | 187 |
| | 西宮 | 191 | 223 | 228 | 239 | 252 | 257 | 247 | 255 | 214 | 229 | 207 |
| | 伊丹 | 160 | 202 | 235 | 214 | 240 | 248 | 230 | 236 | 248 | 195 | 179 |
| | 梅田 | 206 | 234 | 254 | 273 | 284 | 293 | 284 | 271 | 270 | 247 | 203 |
| | 淀川 | 151 | 199 | 235 | 258 | 252 | 261 | 247 | 250 | 232 | 226 | 205 |
| | 池田 | 239 | 205 | 246 | 239 | 247 | 242 | 249 | 242 | 250 | 237 | 203 |
| 保安の職業 | 尼崎 | - | - | 211 | 221 | 199 | 213 | 214 | 120 | 229 | 200 | 182 |
| | 西宮 | - | - | 280 | 246 | 218 | - | 225 | 255 | 254 | 223 | 173 |
| | 伊丹 | - | 215 | 220 | 220 | - | 120 | 210 | 160 | 220 | 185 | 158 |
| | 梅田 | 197 | 216 | 192 | 249 | 220 | 200 | 225 | 245 | 211 | 215 | 177 |
| | 淀川 | - | 233 | 204 | 187 | 150 | 183 | 195 | 210 | 203 | 193 | 174 |
| | 池田 | 180 | 230 | - | 190 | 180 | 200 | 203 | 240 | 214 | 150 | 139 |
| 農林漁業の職業 | 尼崎 | - | - | - | - | - | - | - | - | - | - | - |
| | 西宮 | - | - | - | - | - | - | - | - | 192 | - | - |
| | 伊丹 | 250 | 325 | - | - | - | - | - | - | - | - | - |
| | 梅田 | - | 247 | - | - | - | - | - | - | - | - | - |
| | 淀川 | 245 | 260 | 230 | 250 | - | 227 | 237 | 259 | - | - | 625 |
| | 池田 | - | - | - | - | 192 | - | - | - | 350 | - | - |
| 運輸・通信の職業 | 尼崎 | 165 | 243 | 278 | 237 | 266 | 286 | 251 | 277 | 261 | 208 | 173 |
| | 西宮 | 240 | 220 | 262 | 270 | 222 | 242 | 244 | 260 | 253 | 257 | 164 |
| | 伊丹 | - | 231 | 243 | 235 | 245 | 239 | 254 | 248 | 271 | 227 | 218 |
| | 梅田 | 228 | 235 | 254 | 247 | 251 | 238 | 245 | 247 | 272 | 279 | 256 |
| | 淀川 | 233 | 235 | 237 | 262 | 269 | 274 | 258 | 271 | 279 | 236 | 216 |
| | 池田 | 234 | 213 | 215 | 235 | 253 | 212 | 239 | 229 | 211 | 203 | 184 |
| 生産工程・労務の職業 | 尼崎 | 200 | 224 | 252 | 239 | 269 | 257 | 275 | 276 | 269 | 239 | 230 |
| | 西宮 | 203 | 226 | 235 | 241 | 294 | 291 | 328 | 275 | 316 | 270 | 196 |
| | 伊丹 | 221 | 210 | 247 | 240 | 238 | 256 | 263 | 282 | 262 | 344 | 205 |
| | 梅田 | 204 | 221 | 242 | 253 | 247 | 284 | 274 | 270 | 240 | 211 | 256 |
| | 淀川 | 210 | 213 | 247 | 261 | 267 | 245 | 270 | 306 | 275 | 279 | 278 |
| | 池田 | 222 | 226 | 257 | 268 | 266 | 285 | 281 | 290 | 278 | 224 | 183 |

* この表は、ハローワークに提出された「雇用保険被保険者資格取得届」に記載された賃金の平均額です。(単位千円)

* これには、基本賃金にその他手当が含まれています。

* サンプル数が少ないケースもあることをご了承ください。

事業主のあたりまえ川柳

ひとりでも
働く職場に
労働保険



— 守る責任。加入する義務。 —

労働保険

労災保険

+

雇用保険

労働保険は、仕事や通勤による傷病等や、失業による休業等の際に、労働者とその家族を守るセーフティネットとして重要な役割を果たします。事業主は常勤、パート、アルバイトなど、名称や雇用形態に関わらず、一人でも雇ったら従業員を守る責任と、労働保険の成立手続を行う義務があります。



事業主の
あたりまえ川柳
公開中！

電子申請なら24時間、365日いつでも手続可能！口座振替納付も便利

詳しくは、所轄の都道府県労働局、労働基準監督署、公共職業安定所（ハローワーク）へご相談ください。

厚生労働省ホームページ ▶

<https://www.mhlw.go.jp/>

労働保険 特設サイト



または二次元コードから ▶

厚生労働省・都道府県労働局・労働基準監督署・公共職業安定所・(一社)全国労働保険事務組合連合会・全国社会保険労務士会連合会



事業主の皆さまへ

労働保険の成立手続について

「労働保険」とは、**労災保険**(労働者災害補償保険)と**雇用保険**の総称です。
このリーフレットで、貴事業場について労働保険の**成立手続義務**の有無などをご確認の上、まずは、所轄の都道府県労働局、労働基準監督署、ハローワークへご相談ください。

! 新規開業事業者など、手続経験のない方もお気軽にご相談ください。



労働保険の強制適用事業

常勤、パート、アルバイトなどの名称や雇用形態にかかわらず、**労働者を1人でも雇っている事業**は強制適用事業であり、**成立手続を行う義務**があります。

※5人未満の労働者を使用する個人経営の農林水産の事業の一部については、強制適用事業場から除かれています。
※強制適用事業場以外の事業でも、要件を満たせば労災保険と雇用保険に加入することができます(任意加入制度)。



●労働者とは？

労働者とは、職業の種類にかかわらず、事業に使用される者で、労働の対価としての賃金が支払われる者のことをいいます。

●短時間労働者(パート、アルバイト等)について

労災保険は、短時間労働者を含む全ての労働者が対象となります。雇用保険は、一定の条件を満たさない短時間労働者は対象とならないことがあります。

※法人の役員、同居の親族等は一定の場合を除き、労災保険・雇用保険の対象となりません。

成立手続を怠っていると？

1 遑って保険料を徴収するほか、追徴金も徴収します

労働保険の成立手続を行わない事業主に対しては、政府が職権により成立手続を行い、労働保険料等の金額を決定します。その際、労働保険料は手続を行っていなかった過去の期間についても遑って徴収することになり、併せて、追徴金も徴収します。また、労働保険料等や追徴金が納付されない場合には、滞納者の財産について差押え等の処分を行います。

2 労働災害が生じた場合、労災保険給付額の全部又は一部を徴収します

政府は、事業主が故意又は重大な過失により労災保険の成立手続を行わない、いわゆる未手続の期間中に生じた労働災害について労災保険給付を行った場合は、労働基準法の規定による災害補償の価額の限度で、保険給付に要した費用に相当する金額の全部又は一部を事業主から徴収します。

3 事業主の方のための助成金が受けられません

雇用調整助成金(休業等によって雇用維持を図る事業主に助成)や、特定求職者雇用開発助成金(高齢者や障害者など、就職が特に困難な者を雇い入れる事業主に助成)などの、事業主のための雇用関係助成金については、労働保険料の未納がある場合、受給できない可能性があります。



電子申請での手続、口座振替納付が便利

電子申請での手続をご利用いただくと、行政機関に向くことなく、自宅やオフィスでいつでも申請等の手続を行うことができます。

詳しくはこちら ▶

労働保険 電子申請



労働保険料及び一般拠出金は、口座振替により納付いただくことが可能です。口座振替をご利用いただくためには、口座番号等を記載した申込用紙を、口座を開設している金融機関の窓口にご提出ください。

詳しくはこちら ▶

労働保険 口座振替納付

