

## 令和6年 死亡災害発生状況（兵庫県内速報値）

作成日 2024/6/30

	令和6年1月～作成日		前年同期		前年比較	
	死亡者数	構成率	死亡者数	構成率	増減数	増減率
全業種	13	100.0%	9	100.0%	4	44.4%
製造業	1	7.7%	3	33.3%	-2	-66.7%
鉱業						
建設業	6	46.2%	2	22.2%	4	200.0%
運輸交通業						
陸上貨物運送事業	2	15.4%			2	
港湾荷役業						
林業	1	7.7%			1	
その他の事業	3	23.1%	4	44.4%	-1	-25.0%

※ この死亡災害速報は、死亡災害速報の報告受付日で集計した数値を示しています。

※ 運輸交通業は、鉄道・軌道・水運・航空業・ハイヤー・タクシー業・バス業等を示します。

注) 集計表の合計値は、四捨五入した数値の合計のため、必ずしも100.0%となるとは限りません。

### 令和6年 各署別死亡災害一覧（1月1日～作成日）と前年比較

作成日 2024/6/30

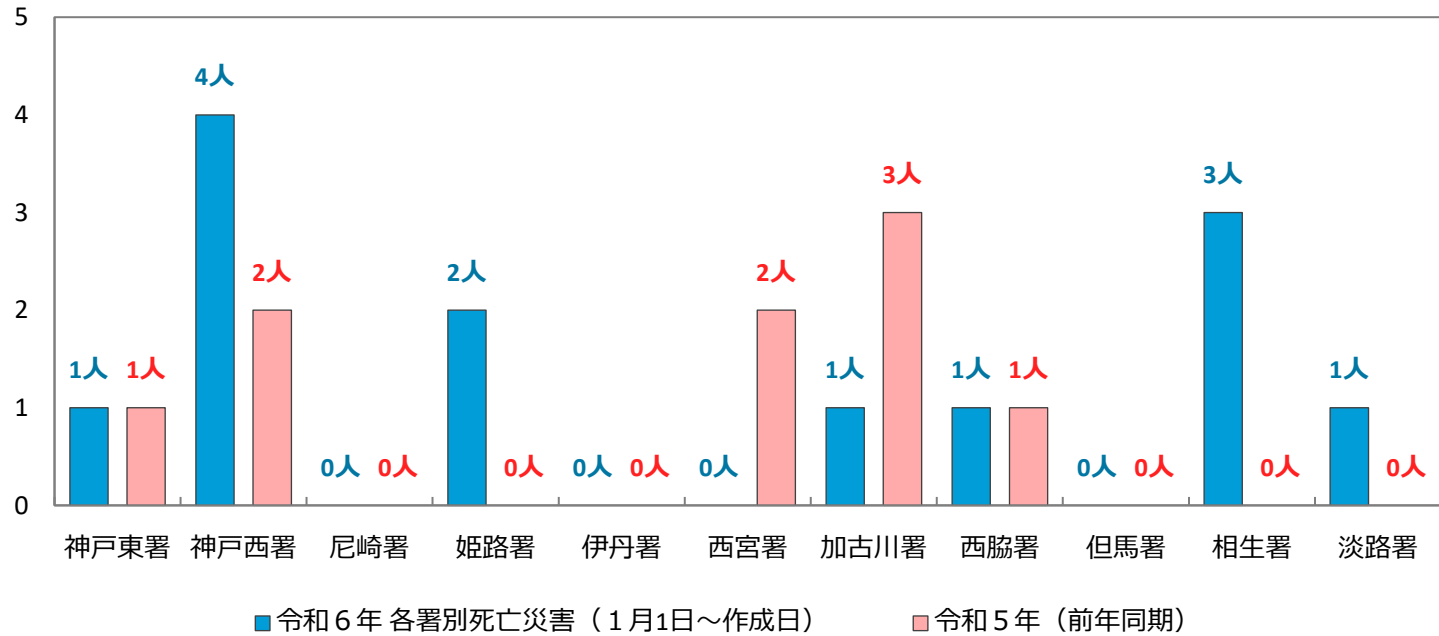
	神戸東署	神戸西署	尼崎署	姫路署	伊丹署	西宮署	加古川署	西脇署	但馬署	相生署	淡路署	合計	前年同期	交通事故
製造業(1)				1								1	3	
鉱業(2)														
建設業(3)		3		1			1				1	6	2	1
運輸交通業(4-1,4-2,4-4)														
陸上貨物運送事業(4-3,5-1)	1							1				2		
港湾荷役業(5-2-2)														
林業(6-2)										1		1		
その他の事業		1								2		3	4	1
合計	1	4		2			1	1		3	1	13	9	2

### 令和5年（前年同期）

	神戸東署	神戸西署	尼崎署	姫路署	伊丹署	西宮署	加古川署	西脇署	但馬署	相生署	淡路署	合計
製造業(1)							2	1				3
鉱業(2)												
建設業(3)		1				1						2
運輸交通業(4-1,4-2,4-4)												
陸上貨物運送事業(4-3,5-1)												
港湾荷役業(5-2-2)												
林業(6-2)												
その他の事業	1	1				1	1					4
合計	1	2				2	3	1				9

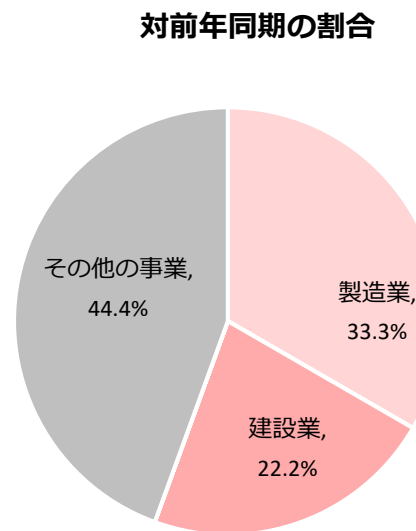
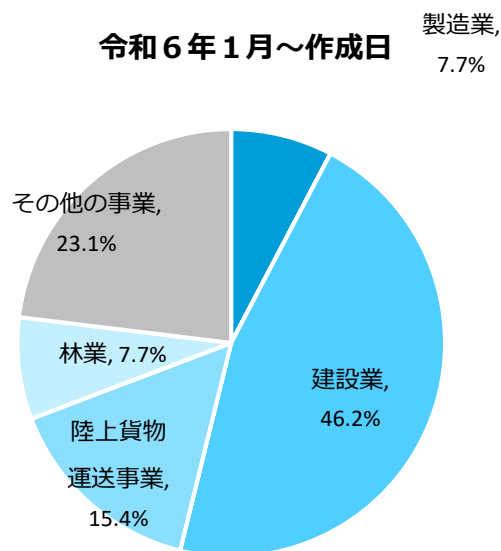
## 令和6年 各署別死亡災害一覧（1月1日～作成日）と前年比較

作成日 2024/6/30



## 令和6年 業種別死亡災害発生状況と対前年比較（構成比）

作成日 2024/6/30



※ 集計表の合計値は、四捨五入した数値の合計のため、必ずしも100.0%となるとは限りません。

令和6年 業種別・事故の型別死亡災害発生状況（1月1日～作成日）

作成日 2024/6/30

	墜落、転落	転倒	激突	飛来、落下	崩壊、倒壊	激突され	巻き込まれ、はさまれ	踏み抜き	おぼれ	高温・低温との接触	有害物との接触	感電	交通事故	その他	合計
製造業(1)						1									1
鉱業(2)															
建設業(3)	4				1								1		6
運輸交通業(4-1,4-2,4-4)															
陸上貨物運送事業(4-3,5-1)		1					1								2
港湾荷役業(5-2-2)															
林業(6-2)					1										1
その他の事業	1								1				1		3
合計	5	1			2	1	1		1				2		13

令和6年 業種別・起因物別死亡災害発生状況（1月1日～作成日）

作成日 2024/6/30

	その他の装置、設備	電気設備	用具	人力機械工具等	仮設物、建築物、構築物等	荷	環境等	一般動力機械	金属加工用機械	建設機械等	伐出機械等	車両系木材	材料	乗物	動カクレーン等	動力運搬機	その他	合計
製造業(1)															1			1
鉱業(2)																		
建設業(3)			1		2		1			1						1		6
運輸交通業(4-1,4-2,4-4)																		
陸上貨物運送事業(4-3,5-1)																2		2
港湾荷役業(5-2-2)																		
林業(6-2)							1											1
その他の事業							1									2		3
合計			1		2		3			1					1	5		13

令和6年 起因物別・事故の型別死亡災害発生状況（1月1日～作成日）

作成日 2024/6/30

	その他の装置、設備	電気設備	用具	人力機械工具等	仮設物、建築物、構築物等	荷	環境等	一般動力機械	金属加工用機械	建設機械等	伐出機械等	車両系木材	材料	乗物	動カクレーン等	動力運搬機	その他	合計
墜落、転落			1		2					1						1		5
転倒																1		1
激突																		
飛来、落下																		
崩壊、倒壊							2											2
激突され															1			1
はさまれ、巻き込まれ																1		1
踏み抜き																		
おぼれ							1											1
高温・低温の物との接触																		
有害物等との接触																		
感電																		
交通事故																2		2
その他																		
合計			1		2		3			1					1	5		13

## 令和6年 発生月別死亡災害発生状況（1月1日～作成日）と前年比較

作成日 2024/6/30

