


ハローワークにしのみや 求人・求職バランスシート

今どれだけ求人あるのかな？
ライバルはどのくらいいるのかな？


【令和6年5月内容：直近公表分】

	専門的・技術的職業	管理的職業	事務的職業	販売の職業	サービスの職業	保安の職業	輸送・機械運転の職業	生産工程の職業	建設の職業	運搬・清掃等の職業	職業計
有効求人数(人)	1,736	11	693	466	1,814	208	341	323	172	691	6,485
有効求職者数(人)	1,584	62	2,745	596	834	79	235	261	63	709	9,539
有効求人倍率(倍)	1.10	0.18	0.25	0.78	2.18	2.63	1.45	1.24	2.73	0.97	0.68


商品販売・一般営業等




トラック、タクシー運転手、フォークリフト、建設機械運転等




配送、清掃、その他の運搬等




機械電気技術者、鉦工業技師、建築・土木技師、医師・薬剤師、看護師、保育士、社会福祉専門職等




介護・ホームヘルパー等家庭生活支援、看護助手、歯科助手等、美容師・エステティシャン・ホームヘルパー、調理人、飲食店給仕、添乗員等



警備員、守衛、夜警員等



金属加工、金属溶接・溶断、機械器具組立、化学製品製造、自動車部品製造工、自動車整備工、光学器械・機具組立工、プラスチック成形工、食料品製造、衣服・繊維製品製造、その他の製造制作等



◎上記の数値は全数計です(パートは含み、臨時・季節求人は除く)
 ◎上記職業計の有効求人倍率には農林漁業・分類不能の職業を含まないため、下記有効求人倍率の全数の数値との乖離が発生します。
 ※有効求人数とは：ハローワーク西宮に申し込まれた有効中の求人の数
 ※有効求職者数とは：ハローワーク西宮にて登録されている求職者の数
 ※有効求人倍率とは：ハローワーク西宮に申し込まれた有効求人数÷有効求職者数で、仕事を探している方1人当たりの求人数が何人かを示したものと

有効求人倍率の状況(倍)				完全失業率(5月)	
全数 (パート含む)	西宮所	近畿	全国	(全国)	
		0.74	1.12	1.24	2.6%
前年同月	0.76	1.21	1.32	前月(4月)	2.6%

職業別求人賃金 (一般)										
	専門的・技術的職業	管理的職業	事務的職業	販売の職業	サービスの職業	保安の職業	輸送・機械運転の職業	生産工程の職業	建設の職業	運搬・清掃等の職業
求人平均賃金(平均)円	281	357	222	259	239	212	263	256	299	232

※5月中に申込みを行った求人者の平均になります。

職業別求人賃金 (パート) ※時給										
	専門的・技術的職業	管理的職業	事務的職業	販売の職業	サービスの職業	保安の職業	輸送・機械運転の職業	生産工程の職業	建設の職業	運搬・清掃等の職業
求人平均賃金(平均)円	1,510	1,570	1,190	1,070	1,240	1,150	1,180	1,120	1,200	1,070

※5月中に申込みを行った求人者の平均になります。