

## 令和5年(1月～12月)労働災害の発生状況

※労働者死傷病報告(休業4日以上)の死傷災害により作成  
 ※( )内の数値は死亡者数(内数)を表す

(1)業種別の労働災害発生状況(対前年比)

確定版

【表1 業種別の労働災害発生状況】

兵庫労働局

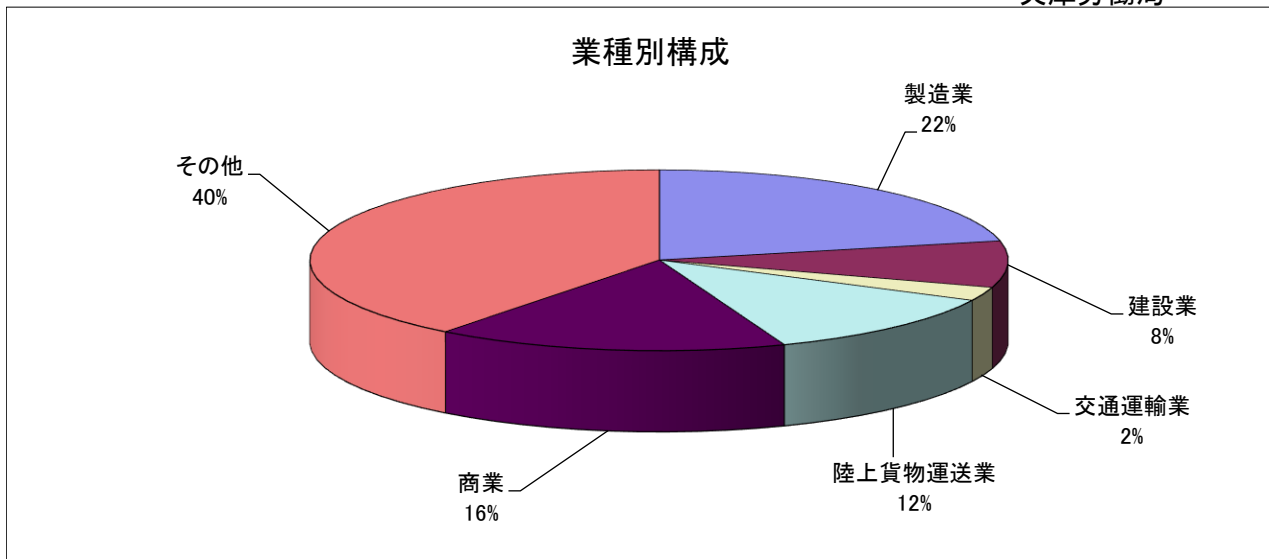
業 種	令和5年(1月～12月)		前 年 同 期		前 年 比 較	
	死傷者数 (人)	構成比 (%)	死傷者数 (人)	構成比 (%)	増減数 (人)	増減率 (%)
全 産 業	5,278 (25)	100.0% ( 100.0% )	5,130 (32)	100.0% ( 100.0% )	148 ( -7 )	2.9% ( -21.9% )
製 造 業	1,140 (6)	21.6% ( 24.0% )	1,133 (8)	22.1% ( 25.0% )	7 ( -2 )	0.6% ( -25.0% )
鉱 業	11	0.2% ( )	9	0.2% ( )	2 ( )	22.2% ( )
建 設 業	438 (8)	8.3% ( 32.0% )	449 (8)	8.8% ( 25.0% )	-11 ( )	-2.4% ( )
交 通 運 輸 業	130	2.5% ( )	89 (1)	1.7% ( 3.1% )	41 ( -1 )	46.1% ( -100.0% )
陸上貨物運送業	625	11.8% ( )	658 (1)	12.8% ( 3.1% )	-33 ( -1 )	-5.0% ( -100.0% )
港 湾 運 送 業	31	0.6% ( )	29	0.6% ( )	2 ( )	6.9% ( )
農 林 業	52 (1)	1.0% ( 4.0% )	65 (1)	1.3% ( 3.1% )	-13 ( )	-20.0% ( )
畜産・水産業	30	0.6% ( )	23 (2)	0.4% ( 6.3% )	7 ( -2 )	30.4% ( -100.0% )
商 業	858 (3)	16.3% ( 12.0% )	848 (5)	16.5% ( 15.6% )	10 ( -2 )	1.2% ( -40.0% )
金融・広告業	52	1.0% ( )	53	1.0% ( )	-1 ( )	-1.9% ( )
映画・演劇業	1	0.0% ( )	8	0.2% ( )	-7 ( )	-87.5% ( )
通 信 業	91	1.7% ( )	89	1.7% ( )	2 ( )	2.2% ( )
教育・研究業	67	1.3% ( )	36 (1)	0.7% ( 3.1% )	31 ( -1 )	86.1% ( 80000.0% )
保 健 衛 生 業	789 (1)	14.9% ( 4.0% )	704 (1)	13.7% ( 3.1% )	85 ( )	12.1% ( )
接客娯楽業	379 (3)	7.2% ( 12.0% )	380	7.4% ( )	-1 ( 3 )	-0.3% ( )
清掃・と畜業	254 (1)	4.8% ( 4.0% )	257 (2)	5.0% ( 6.3% )	-3 ( -1 )	-1.2% ( -50.0% )
官 公 署	11	0.2% ( )	4	0.1% ( )	7 ( )	175.0% ( )
その他の事業	319 (2)	6.0% ( 8.0% )	296 (2)	5.8% ( 6.3% )	23 ( )	7.8% ( )

※新型コロナウイルス感染症へのり患による労働災害を除いたもの

【図1 業種別構成】

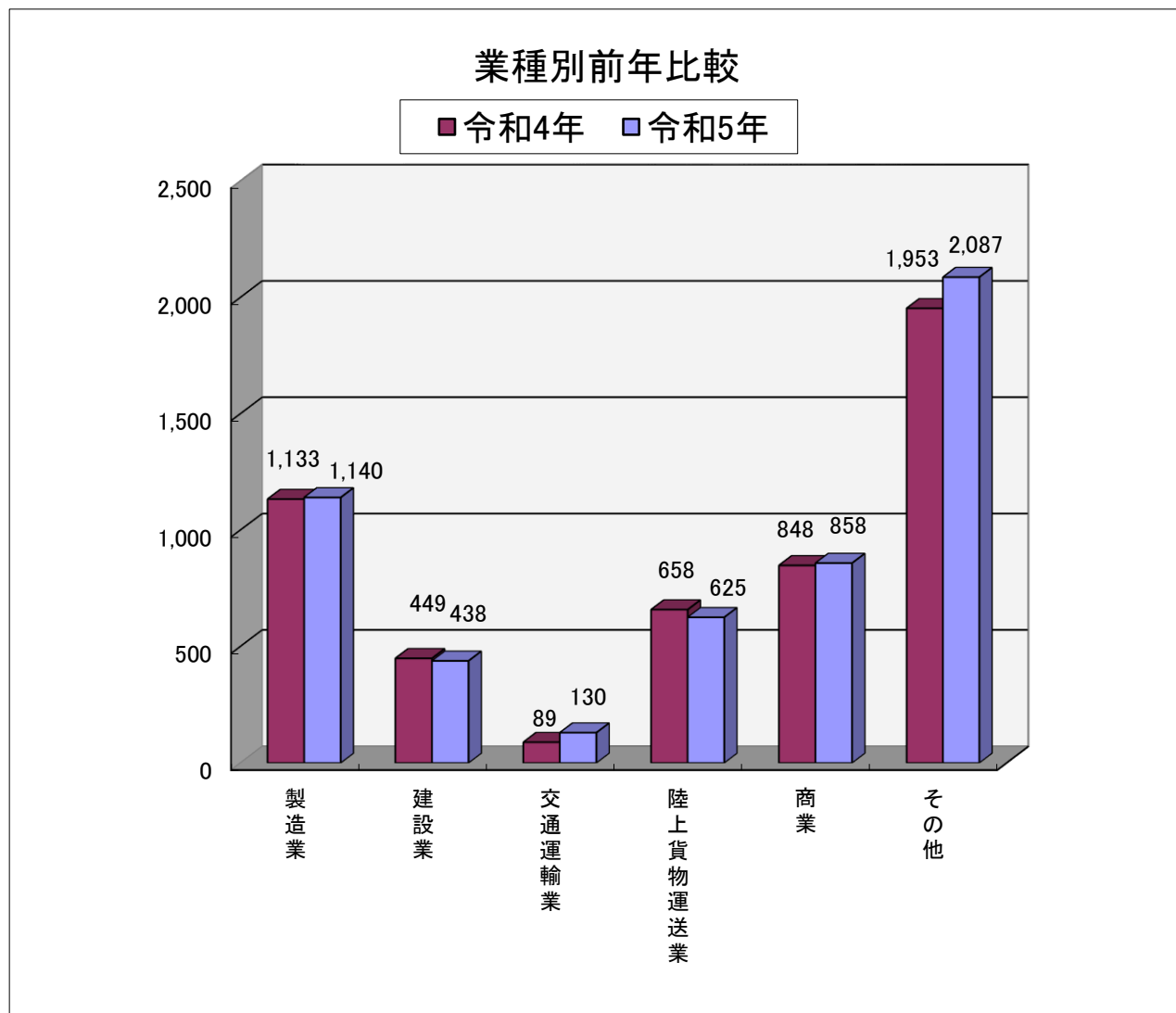
令和5年(1月～12月)

確定版  
兵庫労働局



【図2 業種別前年対比】

1月～12月の前年比較



## (2) 業種別事故の型別の労働災害発生状況

確定版

令和5年(1月～12月)

【表2 業種別事故の型別労働災害発生状況】

兵庫労働局

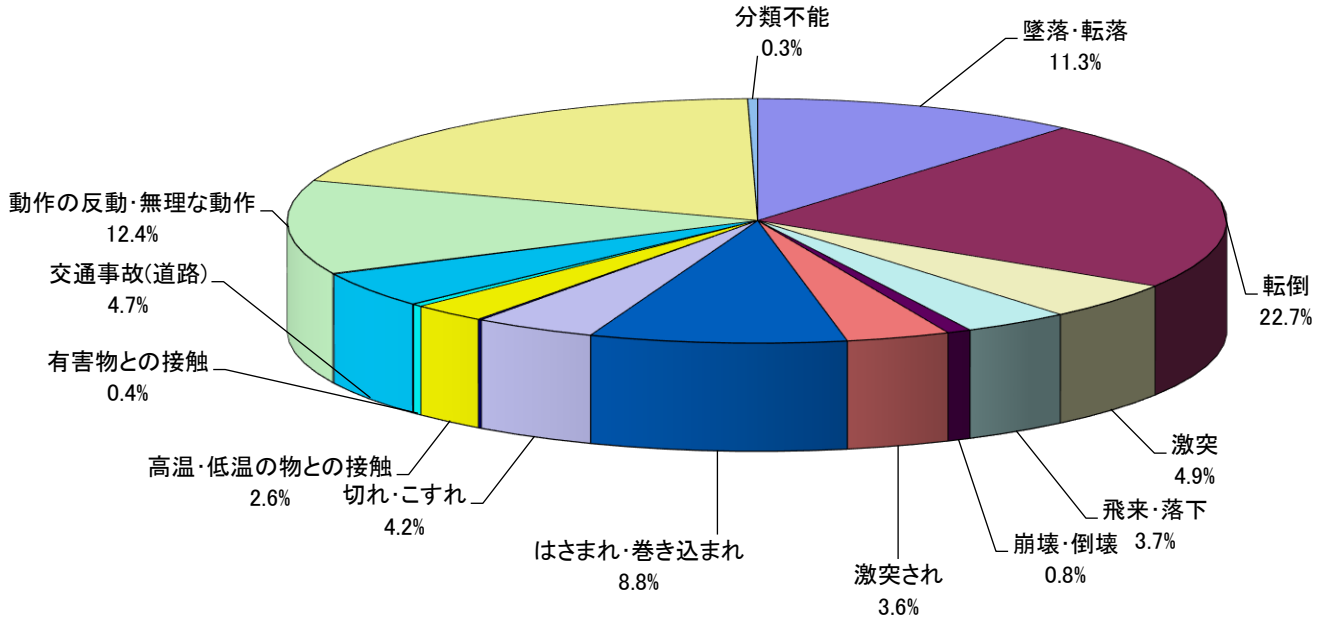
業種	事故の型																			合計		
	墜落・転落	転倒	激突	飛来・落下	崩壊・倒壊	激突され	はさまれ・巻き込まれ	切れ・こすれ	踏み抜き	おぼれ	高温・低温の物との接触	有害物との接触	感電	爆発	破裂	火災	交通事故(道路)	交通事故(その他)	動作の反動・無理な動作		その他	分類不能
製造業	124	232	55	72	13	57	287	84	3		41	8		1	1		10		146	4	2	1,140
鉱業	2	3			1	1	1	1			1						1					11
建設業	144	54	26	41	7	20	52	33	2		11	1					17	1	24	4	1	438
交通運輸業	13	36	8	2	1	6	11	1			1	1					24		24	1	1	130
陸上貨物運送業	142	118	57	38	9	39	60	5			6	2					26	2	109	9	3	625
港湾運送業	7	3	3	2	1	2	6	32									4		3			31
農林業	12	14	6	3		3	1	8			1								3	2		52
畜産・水産業	7	3	4	1		5	5	1											1	2	1	30
商業	92	297	47	29	11	32	57	49			24	5				1	86	1	118	8	1	858
金融・広告業	6	25	1		1	2		1									16					52
映画・演劇業																			1			1
通信業	2	29	5			2	1				1						30	1	19	1		91
教育・研究業	12	21	4	3		2	1	10									1		13			67
保健衛生業	47	291	47	6	3	27	21	18	2		12	2					42		222	39	10	789
接客娯楽業	39	128	13	10		14	16	44	1		51	2					11	1	42	5	2	379
清掃・と畜業	43	90	17	15	2	4	22	7			4						11		37	2		254
官公署		4				1													5	1		11
その他の事業	35	115	24	14	4	13	27	10			13	2					25	1	33	2	1	319
全産業合計	727	1,463	317	236	53	230	568	271	8	0	166	23	0	1	1	1	304	7	800	80	22	5,278

【図3 事故の型別労働災害発生状況】

確定版

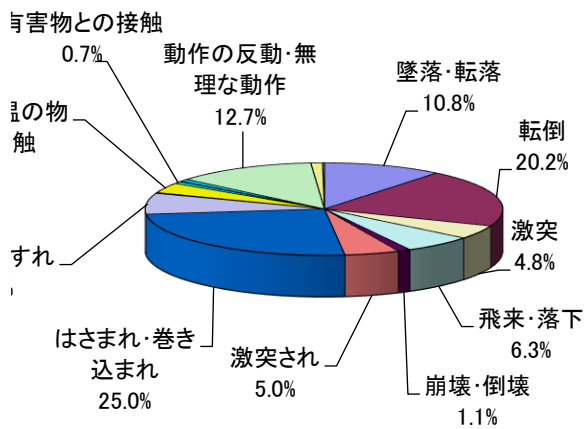
令和5年(1月～12月)  
兵庫労働局

事故の型(全産業)



【図4 製造業事故の型別労働災害発生状況】

事故の型別(製造業)



【図5 建設業事故の型別労働災害発生状況】

事故の型別(建設業)

