

神戸地域における

(ハローワーク神戸・灘・西神)

産業雇用情報

令和6年3月内容



掲載内容

雇用失業情勢 【求人・求職の状況】・【就職・充足の状況】・【有効求人倍率・完全失業率の推移】

【雇用保険適用・給付の状況】・【職業紹介関係】・【正社員関係の状況】

【障害者の状況】・【障害者の紹介・就職状況】

安定所別職種別求人・求職の状況フルタイム 【職種別求人数・求職者数・求人賃金・求職賃金】

安定所別職種別求人・求職の状況パートタイム 【職種別求人数・求職者数・求人賃金・求職賃金】

発行：ハローワーク神戸（神戸公共職業安定所）

求人・企画サービス部門

〒650-0025 神戸市中央区相生町1丁目3番1号

TEL 078-362-4578 fax 078-362-4604

発行日 令和6年5月2日

目 次

●神戸地域（神戸・灘・西神）における雇用情勢

◇求人・求職の状況

・月間有効求人・求職数及び求人倍率の推移

◇就職・充足の状況

◇有効求人倍率

◇完全失業率の推移

◇求人・求職の状況

<①産業別求人・求職の状況 ②職業別求人・求職の状況【常用】 ③事業所規模別求人・求職の状況>

・有効求職者の年齢別割合 ・就職者の年齢別割合

◇雇用保険適用・給付の状況 <適用関係・給付関係>

◇職業紹介関係再掲

◇正社員関係の状況

◇障害者の状況

◇障害者の紹介・就職状況

●【職種別求人・求職の状況 神戸地域 受理分】

●【職種別求人・求職の状況 ハローワーク神戸 受理分】

●【職種別求人・求職の状況 ハローワーク灘 受理分】

●【職種別求人・求職の状況 ハローワーク西神 受理分】

●【職種別求人・求職の状況 ハローワーク尼崎 受理分】

●【職種別求人・求職の状況 ハローワーク西宮 受理分】

●【職種別求人・求職の状況 ハローワーク伊丹 受理分】

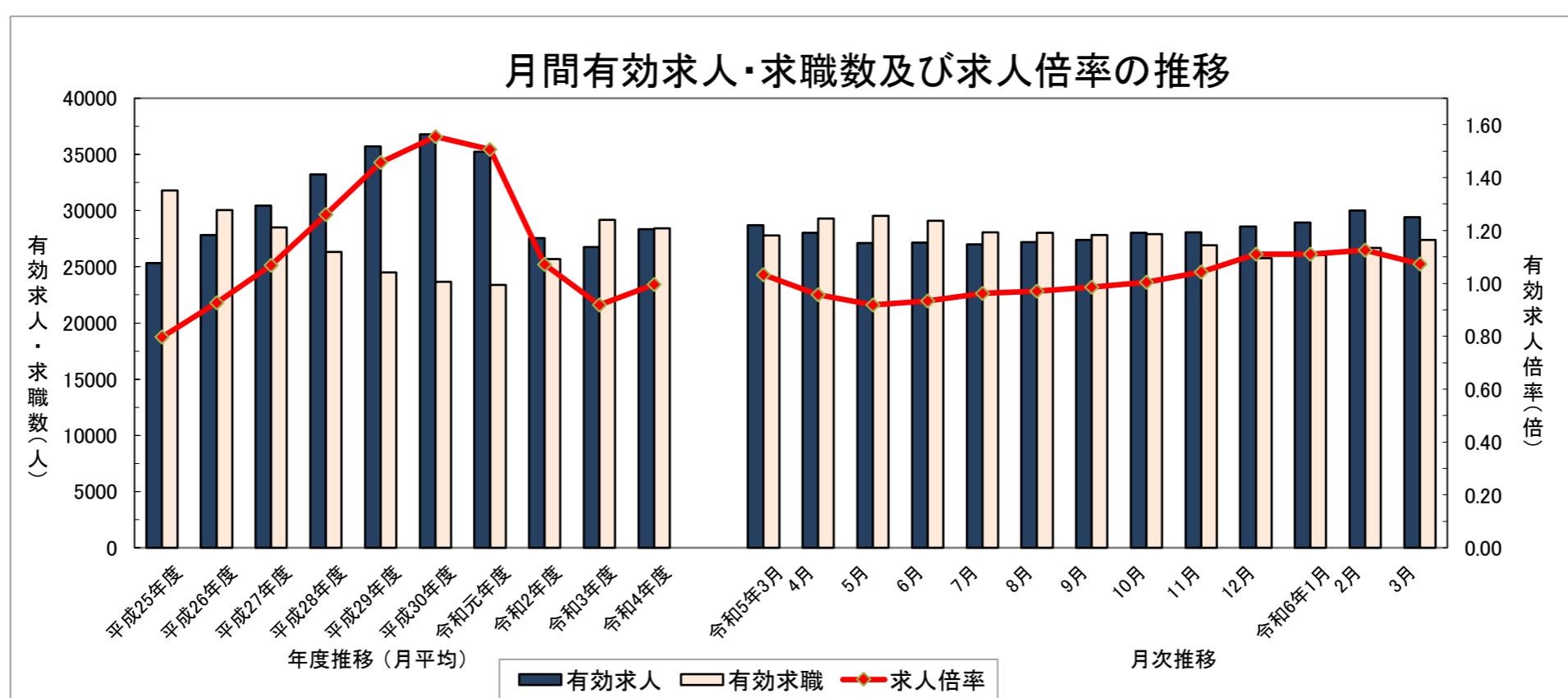
神戸地域（神戸・灘・西神）における雇用情勢

◇ 求人・求職の状況

内容	区分	令和6年3月分	令和6年2月分	対前月比	令和5年3月分	対前年同月比
		神戸地域計	神戸地域計		神戸地域計	
新規 求人数	計(人)	9,546	10,092	-5.4%	9,784	-2.4%
	フルタイム	5,832	6,019	-3.1%	5,788	0.8%
	パートタイム	3,714	4,073	-8.8%	3,996	-7.1%
月間 有効 求人数	計(人)	29,431	30,015	-1.9%	28,701	2.5%
	フルタイム	17,777	18,047	-1.5%	16,748	6.1%
	パートタイム	11,654	11,968	-2.6%	11,953	-2.5%

内容	区分	神戸地域計	神戸地域計	対前月比	神戸地域計	対前年同月比
新規 求職 申込 件数	計(件) (雇保受給者)	4,952 (1,260)	5,209 (1,290)	-4.9% -2.3%	5,466 (1,550)	-9.4% -18.7%
	フルタイム	3,092	3,186	-3.0%	3,356	-7.9%
	パートタイム	1,860	2,023	-8.1%	2,110	-11.8%
月間 有効 求職 者数	計(人) (雇保受給者)	27,405 (8,870)	26,668 (9,007)	2.8% -1.5%	27,799 (9,496)	-1.4% -6.6%
	フルタイム	16,586	16,256	2.0%	16,944	-2.1%
	パートタイム	10,819	10,412	3.9%	10,855	-0.3%

内容	区分	神戸地域計	神戸地域計	対前月増減(P)	神戸地域計	対前年同月増減(P)
新規 求人 倍率 (原数値)	計(倍)	1.93	1.94	-0.01	1.79	0.14
	フルタイム	1.89	1.89	0.00	1.72	0.17
	パートタイム	2.00	2.01	-0.01	1.89	0.11
有効 求人 倍率 (原数値)	計(倍)	1.07	1.13	-0.06	1.03	0.04
	フルタイム	1.07	1.11	-0.04	0.99	0.08
	パートタイム	1.08	1.15	-0.07	1.10	-0.02



◇ 就職・充足の状況

内容	区分	令和6年3月分	令和6年2月分	対前月比	令和5年3月分	対前年同月比
		神戸地域計	神戸地域計		神戸地域計	
就職 件数	計(件) (雇保受給者)	1,432 (331)	1,088 (273)	31.6% 21.2%	1,489 (301)	-3.8% 10.0%
	フルタイム	646	502	28.7%	679	-4.9%
	パートタイム	786	586	34.1%	810	-3.0%
充足 数	計(件)	1,416	1,077	31.5%	1,561	-9.3%
	フルタイム	652	499	30.7%	721	-9.6%
	パートタイム	764	578	32.2%	840	-9.0%

本資料における令和3年9月以降の求職者数、就職・充足数、求人倍率、就職・充足率については、ハローワークインターネットサービスの機能拡充に伴う「オンライン登録者」にかかる数値を含んでいます。

◇ 有効求人倍率

	全国	近畿	兵庫県	兵庫(原数値)	神戸地域	阪神地域	東播磨地域	西播磨地域	但馬地域	丹波地域	淡路地域
令和5年3月分	1.32	1.21	1.02	1.06	1.03	0.94	0.91	1.33	1.39	1.13	1.96
令和6年1月分	1.27	1.15	1.02	1.11	1.11	0.97	0.88	1.41	1.64	1.16	2.01
令和6年2月分	1.26	1.15	1.03	1.11	1.13	0.98	0.86	1.40	1.57	1.11	1.90
令和6年3月分	1.28	1.17	1.04	1.06	1.07	0.96	0.81	1.37	1.50	0.95	1.81

◇ 完全失業率の推移

	全国	近畿
令和5年3月分	2.7%	3.1%
令和6年1月分	2.4%	2.6%
令和6年2月分	2.6%	3.1%
令和6年3月分	2.6%	3.1%

* 有効求人倍率(全国・近畿・兵庫県)については、季節調整値。
 * 完全失業率は、「労働力調査」(総務省統計局)より引用
 (全国は季節調整値、近畿は原数値)

◇ 新規求人の状況

① 産業別求人の状況

	計	D建設業	E製造業	G情報通信業	H運輸業郵便業	I卸売業小売業	J金融業・保険業、K不動産業、物品賃貸業	L学術研究、専門・技術サービス業	M宿泊業、飲食サービス業	N生活関連サービス業・娯楽業	O教育、学習支援業	P医療福祉	Q複合サービス事業、Rサービス業
R6年3月 計(人)	9,546	596	591	131	403	1,126	259	276	895	144	183	3,053	1,786
フルタイム	5,832	557	392	108	315	561	171	234	521	67	83	1,590	1,175
パートタイム	3,714	39	199	23	88	565	88	42	374	77	100	1,463	611
対前月比	-5.4%	-3.6%	-6.9%	-4.4%	21.8%	-5.9%	11.2%	-4.2%	13.0%	-19.1%	15.1%	-6.1%	-6.0%
対前年同月比	-2.4%	-15.5%	16.1%	-21.1%	-27.0%	-9.7%	28.2%	-30.1%	72.8%	-37.1%	-4.2%	4.1%	-12.0%

*注1 「A・B 農、林、漁業」、「C 鉱業、採石業、砂利採取業」、「F 電気・ガス・熱供給・水道業」、「S・T 公務・その他」は「計」に含まれ、産業別数値は省略しています。

② 職種別求人の状況【常用】

	計	A 管理的職業従事者	B 専門的・技術的職業従事者	C 事務従事者	D 販売従事者	E サービス職業従事者	F 保安職業従事者	G 農林漁業従事者	H 生産工程従事者	I 輸送・機械運転従事者	J 建設・探掘従事者	K 運搬・清掃・包装等従事者
R6年3月 計(人)	8,368	9	2,057	865	826	2,243	344	44	506	400	329	745
フルタイム	5,208	9	1,510	494	551	1,187	231	24	387	285	319	211
パートタイム	3,160	0	547	371	275	1,056	113	20	119	115	10	534
職種割合	100.0%	0.1%	24.6%	10.3%	9.9%	26.8%	4.1%	0.5%	6.0%	4.8%	3.9%	8.9%

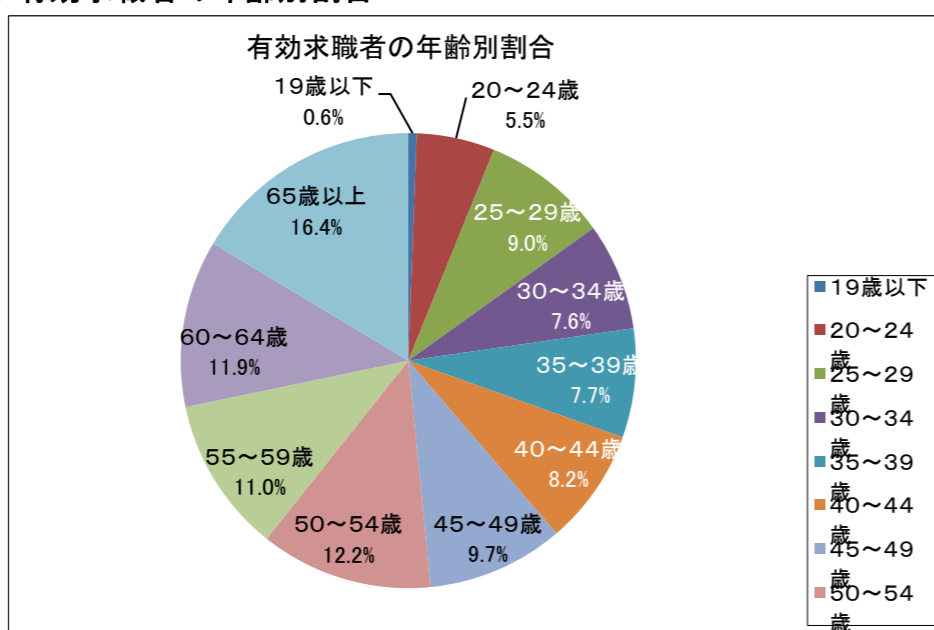
③ 事業所規模別求人の状況

	計	4人以下	5~29人	30~99人	100~299人	300~499人	500~999人	1000人以上
R6年3月 計(人)	9,546	1,913	4,876	1,825	718	84	75	55
フルタイム	5,832	1,052	3,055	1,196	401	48	42	38
パートタイム	3,714	861	1,821	629	317	36	33	17
規模割合	100.0%	20.0%	51.1%	19.1%	7.5%	0.9%	0.8%	0.6%

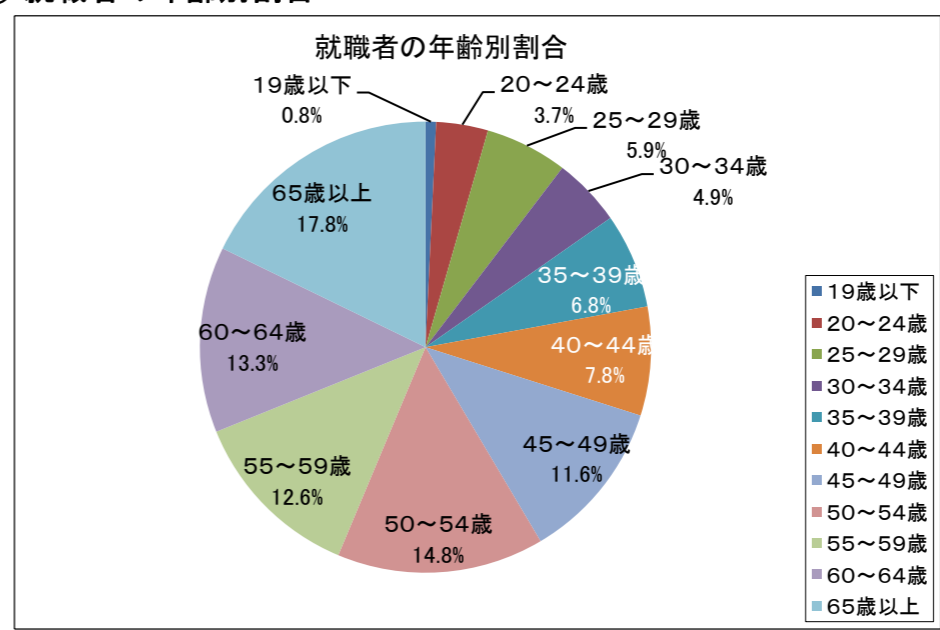
②職種別求人の状況「職種割合欄・計」及び③事業所規模別求人の状況「規模割合欄・計」と「各項目毎数値(四捨五入)の合計数」とは必ずしも一致しない場合があります。参考数値としてご覧ください。

◇ 求職者の状況【常用】

① 有効求職者の年齢別割合



② 就職者の年齢別割合



③ 中高年齢者の求職状況(再掲)

内容	区分	令和6年3月分	令和6年2月分	対前月比	令和5年3月分	対前年同月比
		神戸地域 計	神戸地域 計		神戸地域 計	
月間有効求職者数	計(人)	16,798	16,261	3.3%	16,523	1.7%
	フルタイム	8,685	8,439	2.9%	8,588	1.1%
	パートタイム	8,113	7,822	3.7%	7,935	2.2%

本資料における令和3年9月以降の求職者数、就職・充足数、求人倍率、就職・充足率については、ハローワークインターネットサービスの機能拡充に伴う「オンライン登録者」にかかる数値を含んでいます。

◇ 雇用保険適用・給付の状況

神戸地域

○適用関係				
	令和6年3月分	令和5年3月分	(前年同月増減)	(前年同月比)
①月末適用事業所数	28,052	28,242	(-190)	-0.7%
②新規適用事業所数	90	85	(5)	5.9%
③廃止事業所数	67	64	(3)	4.7%
④月末被保険者数	533,067	530,349	(2,718)	0.5%
⑤資格取得者数	6,357	6,536	(-179)	-2.7%
⑥資格喪失者数	7,163	7,311	(-148)	-2.0%
⑦離職票交付枚数	4,718	5,188	(-470)	-9.1%
○給付関係				
	令和6年3月分	令和5年3月分	(前年同月増減)	(前年同月比)
(一般求職者給付 基本手当)				
①受給資格決定件数	1,304	1,524	(-220)	-14.4%
②初回受給者数(基本分)	1,050	1,186	(-136)	-11.5%
③受給者実人員(基本分)	5,190	5,427	(-237)	-4.4%
④ 同 支給金額(千円)	685,495	752,830	(-67,335)	-8.9%
(高年齢求職者給付)				
⑤受給者数	367	359	(8)	2.2%
⑥ 同 支給金額(千円)	86,488	81,110	(5,379)	6.6%
(短期雇用特例求職者給付)				
⑦特例一時金 受給者数	1	0	(1)	-
⑧ 同 支給金額(千円)	200	0	(200)	-
(日雇求職者給付)				
⑨総受給者実人員	63	66	(-3)	-4.5%
⑩ 同 支給金額(千円)	3,163	4,132	(-969)	-23.5%
(就職促進給付)				
⑪再就職手当支給人員	327	316	(11)	3.5%
⑫ 同 支給金額(千円)	141,539	133,413	(8,126)	6.1%
⑬常用就職支度手当 支給人員	2	2	(0)	0.0%
⑭ 同 支給金額(千円)	329	275	(54)	19.6%
⑮就業手当受給者実人員	3	2	(1)	50.0%
⑯ 同 支給金額(千円)	44	97	(-54)	-55.2%
(教育訓練給付)				
⑰ 受給者数(一般教育訓練)	70	66	(4)	6.1%
(雇用継続給付)				
⑱高年齢雇用継続基本給付金 受給者実人員	9,706	10,220	(-514)	-5.0%
⑲育児休業基本給付金 受給者実人員	6,605	7,143	(-538)	-7.5%
⑳介護休業給付金 受給者数	23	40	(-17)	-42.5%

(注)「支給金額(千円)」欄の「前年同月増減」及び「前年同月比」は、原数値(四捨五入前)による「増減差・比率」です。

(注)「①資格決定件数」の数値には、一部の所において追給業務により計上された件数を含むため、各所の数値の合計と兵庫局の数値は

一致しない場合があります

■ 職業紹介関係再掲

内 容		計		フルタイム		パートタイム	
求 人	新規求人数	9,546		5,832		3,714	
	月間有効求人数	29,431		17,777		11,654	
求 職	新規求職申込件数	4,952	(割合)	3,092	(割合)	1,860	(割合)
	(うち、雇保受給者)	1,260	25.4%	877	28.4%	383	20.6%
	(うち、中高年齢者)	3,077	62.1%	1,637	52.9%	1,440	77.4%
職	月間有効求職者数	27,405	(割合)	16,586	(割合)	10,819	(割合)
	(うち、雇保受給者)	8,870	32.4%	5,718	34.5%	3,152	29.1%
	(うち、中高年齢者)	16,798	61.3%	8,685	52.4%	8,113	75.0%
紹 介	紹 介 件 数	5,697	(割合)	3,332	(割合)	2,365	(割合)
	(うち、雇保受給者)	1,211	21.3%	890	26.7%	321	13.6%
	(うち、中高年齢者)	4,117	72.3%	2,136	64.1%	1,981	83.8%
就 職	就 職 件 数	1,432	(割合)	646	(割合)	786	(割合)
	(うち、雇保受給者)	331	23.1%	193	29.9%	138	17.6%
	(うち、中高年齢者)	1,008	70.4%	370	57.3%	638	81.2%
充 足	充 足 数	1,416		652		764	
求 人 倍 率 等	新規求人倍率 (原数値)	1.93		1.89		2.00	
	有効求人倍率 (原数値)	1.07		1.07		1.08	
	就 職 率	28.9%		20.9%		42.3%	
	(うち、中高年齢者の就職率)	32.8%		22.6%		44.3%	
	充 足 率	14.8%		11.2%		20.6%	

* 就職率 = 就職件数 / 新規求職申込件数 * 100 * 充足率 = 充足数 / 新規求人数 * 100

■ 正社員関係の状況

内 容	令和6年3月分	令和6年2月分	対前月比	令和5年3月分	対前年同月比	
	神戸地域計	神戸地域計		神戸地域計		
正 社 員	月間有効求人数	12,250	12,286	-0.3%	12,007	2.0%
	月間有効求職者数	16,558	16,229	2.0%	16,923	-2.2%
	有効求人倍率 (原数値)	0.74	0.76	-0.02	0.71	0.03

○ 障害者の状況

登録状況	新規登録者数			期末現在登録者数			有効中の者(求職)			就業中の者		
	身体	知的	精神その他	身体	知的	精神その他	身体	知的	精神その他	身体	知的	精神その他
全 数	35	13	87	8,776	4,429	7,751	2,055	810	2,898	3,281	2,690	3,013
(うち重度)	(12)	(1)	—	(3,547)	(1,270)	—	(774)	(192)	—	(1,346)	(845)	—

○ 障害者の紹介・就職状況

紹介・就職状況	紹介件数			就職件数		
	身体	知的	精神その他	身体	知的	精神その他
全 数	144	98	371	35	35	75
(うち重度)	(60)	(9)	—	(18)	(3)	—

本資料における令和3年9月以降の求職者数、就職・充足数、求人倍率、就職・充足率については、ハローワークインターネットサービスの機能拡充に伴う「オンライン登録者」にかかる数値を含んでいます。

【職種別常用求人・求職の状況 ハローワーク西神 受理分】

令和6年3月分

職業 (日本標準職業分類)	1 フルタイム						2 パートタイム					
	有効 求職者数	有効 求人数	有効 求人倍率	求人賃金(千円)			有効 求職者数	有効 求人数	有効 求人倍率	求人賃金(十円)		
				平均	下限平均	上限平均				平均	下限平均	上限平均
職業計	2,056	1,690	0.82	250	216	285	1,621	957	0.59	122	116	127
A 管理的職業従事者	11	5	0.45	345	265	425	2	0	0.00	-	-	-
B 専門的・技術的職業従事者	319	390	1.22	272	232	312	187	143	0.76	150	143	157
07製造技術者(開発)	6	28	4.67	296	213	378	3	1	0.33	101	101	101
08製造技術者(開発を除く)	66	21	0.32	239	199	280	18	1	0.06	-	-	-
09建築・土木・測量技術者	13	47	3.62	339	260	417	5	3	0.60	-	-	-
10情報処理・通信技術者	32	9	0.28	231	200	263	4	0	0.00	-	-	-
11その他の技術者	5	0	0.00	-	-	-	0	3	999.99	-	-	-
12医師、歯科医師、獣医師、薬剤師	7	10	1.43	304	256	352	10	5	0.50	213	207	220
13保健師、助産師、看護師	39	105	2.69	292	264	320	48	47	0.98	159	151	167
14医療技術者	23	51	2.22	261	228	293	11	26	2.36	172	154	190
15その他の保健医療従事者	21	31	1.48	227	204	251	8	6	0.75	136	132	140
16社会福祉専門職業従事者	53	80	1.51	229	213	245	36	38	1.06	115	113	117
22美術家、デザイナー、写真家、映像撮影者	25	0	0.00	-	-	-	14	0	0.00	-	-	-
05.06.17~21.23.24その他の専門的職業	29	8	0.28	313	255	372	30	13	0.43	135	132	137
C 事務従事者	606	191	0.32	223	196	249	372	135	0.36	118	111	125
25一般事務従事者	503	110	0.22	218	193	243	324	101	0.31	118	111	125
26会計事務従事者	50	15	0.30	240	208	271	16	2	0.13	-	-	-
27生産関連事務従事者	14	35	2.50	218	199	237	12	19	1.58	101	101	101
28営業・販売事務従事者	27	27	1.00	234	194	275	11	6	0.55	120	118	123
29外勤事務従事者	0	0	0.00	-	-	-	1	0	0.00	-	-	-
30運輸・郵便事務従事者	3	4	1.33	-	-	-	1	1	1.00	-	-	-
31事務用機器操作員	9	0	0.00	-	-	-	7	6	0.86	-	-	-
D 販売従事者	98	93	0.95	253	222	284	75	38	0.51	108	104	111
32商品販売従事者	39	8	0.21	199	171	227	67	38	0.57	108	104	111
33販売類似職業従事者	4	0	0.00	-	-	-	2	0	0.00	-	-	-
34営業職業従事者	55	85	1.55	263	231	294	6	0	0.00	-	-	-
E サービス職業従事者	141	291	2.06	228	203	253	183	335	1.83	119	113	125
35家庭生活支援サービス職業従事者	1	0	0.00	-	-	-	1	5	5.00	142	142	142
36介護サービス職業従事者	41	141	3.44	211	187	235	40	126	3.15	127	119	135
37保健医療サービス職業従事者	11	38	3.45	224	191	256	7	15	2.14	116	108	123
38生活衛生サービス職業従事者	13	12	0.92	250	200	300	10	4	0.40	-	-	-
39飲食物調理従事者	33	69	2.09	245	225	264	51	101	1.98	114	108	120
40接客・給仕職業従事者	18	23	1.28	264	199	330	24	58	2.42	115	110	121
41居住施設・ビル等管理人	15	0	0.00	-	-	-	20	2	0.10	-	-	-
42その他のサービス職業従事者	9	8	0.89	243	214	273	30	24	0.80	103	101	105
F 保安職業従事者	17	27	1.59	212	192	232	13	21	1.62	90	90	90
G 農林漁業従事者	9	19	2.11	118	111	126	9	10	1.11	104	103	105
H 生産工程従事者	142	328	2.31	246	207	284	43	57	1.33	109	104	114
49生産設備制御・監視従事者(金属製品)	3	14	4.67	219	184	255	0	0	0.00	-	-	-
50生産設備制御・監視従事者(金属製品を除く)	3	15	5.00	209	182	236	2	0	0.00	-	-	-
51機械組立設備制御・監視従事者	2	1	0.50	-	-	-	0	2	999.99	-	-	-
52製品製造・加工処理従事者(金属製品)	43	137	3.19	257	215	299	5	19	3.80	115	108	123
53製品製造・加工処理従事者(金属製品を除く)	32	40	1.25	224	196	252	15	22	1.47	106	102	109
54機械組立従事者	22	24	1.09	259	218	300	8	3	0.38	-	-	-
55機械整備・修理従事者	14	36	2.57	248	208	289	2	1	0.50	-	-	-
56製品検査従事者(金属製品)	3	8	2.67	215	180	250	1	1	1.00	102	100	104
57製品検査従事者(金属製品を除く)	2	5	2.50	-	-	-	4	2	0.50	-	-	-
58機械検査従事者	2	7	3.50	230	230	230	0	0	0.00	-	-	-
59生産関連・生産類似作業従事者	16	41	2.56	246	203	289	6	7	1.17	-	-	-
I 輸送・機械運転従事者	100	117	1.17	283	246	320	23	21	0.91	109	106	112
60鉄道運転従事者	0	0	0.00	-	-	-	0	0	0.00	-	-	-
61自動車運転従事者	63	89	1.41	290	251	329	15	18	1.20	102	101	103
62船舶・航空機運転従事者	0	0	0.00	-	-	-	0	0	0.00	-	-	-
63その他の輸送従事者	14	4	0.29	192	176	208	3	3	1.00	123	117	130
64定置・建設機械運転従事者	23	24	1.04	244	212	277	5	0	0.00	-	-	-
J 建設・採掘従事者	21	134	6.38	274	224	323	3	2	0.67	175	150	200
65建設躯体工事従事者	3	31	10.33	277	213	342	0	0	0.00	-	-	-
66建設従事者(建設躯体工事従事者を除く)	9	24	2.67	297	231	362	0	0	0.00	-	-	-
67電気工事従事者	8	8	1.00	275	200	350	2	2	1.00	175	150	200
68土木作業従事者	1	71	71.00	263	227	299	1	0	0.00	-	-	-
69採掘従事者	0	0	0.00	-	-	-	0	0	0.00	-	-	-
K 運搬・清掃・包装等従事者	185	95	0.51	216	197	235	272	195	0.72	108	105	110
70運搬従事者	85	46	0.54	201	184	219	25	19	0.76	113	109	118
71清掃従事者	18	19	1.06	234	212	256	59	51	0.86	105	104	105
72包装従事者	5	6	1.20	-	-	-	12	62	5.17	111	108	114
73その他の運搬・清掃・包装等従事者	77	24	0.31	236	216	256	176	63	0.36	108	104	113
I T 関連職業合計	57	30	0.53	273	201	345	16	6	0.38	-	-	-
福祉関連職業合計	122	327	2.68	240	218	263	109	203	1.86	136	128	143
(うち介護関係)	72	194	2.69	219	198	240	54	148	2.74	125	119	132
分類不能の職業	407	0	0.00	-	-	-	439	0	0.00	-	-	-

(注1) I T 関連職業合計=072、082、10、101、102、103、104、105、106、109、246、311、312、512、542、552、673、674の合計

福祉関連職業合計=13、131、132、133、144、145、161、162、169、351、36、361、362の合計 (うち介護関係)=162、169、351、36、361、362の合計

(注2) 求人賃金欄の「-」は、当月中に「新規求人」の受理が無かったため、「-」と表示しています。

