


神戸地域における

(ハローワーク神戸・灘・西神)

産業雇用情報

令和6年2月内容



掲載内容

雇用失業情勢 【求人・求職の状況】・【就職・充足の状況】・【有効求人倍率・完全失業率の推移】
【雇用保険適用・給付の状況】・【職業紹介関係】・【正社員関係の状況】
【障害者の状況】・【障害者の紹介・就職状況】

安定所別職種別求人・求職の状況フルタイム 【職種別求人数・求職者数・求人賃金・求職賃金】

安定所別職種別求人・求職の状況パートタイム 【職種別求人数・求職者数・求人賃金・求職賃金】

発行：ハローワーク神戸（神戸公共職業安定所）

求人・企画サービス部門

〒650-0025 神戸市中央区相生町1丁目3番1号

TEL 078-362-4578 fax 078-362-4604

発行日 令和6年4月5日

目 次

●神戸地域（神戸・灘・西神）における雇用情勢

◇求人・求職の状況

・月間有効求人・求職数及び求人倍率の推移

◇就職・充足の状況

◇有効求人倍率

◇完全失業率の推移

◇求人・求職の状況

<①産業別求人・求職の状況 ②職業別求人・求職の状況【常用】 ③事業所規模別求人・求職の状況>

・有効求職者の年齢別割合 ・就職者の年齢別割合

◇雇用保険適用・給付の状況 <適用関係・給付関係>

◇職業紹介関係再掲

◇正社員関係の状況

◇障害者の状況

◇障害者の紹介・就職状況

●【職種別求人・求職の状況 神戸地域 受理分】

●【職種別求人・求職の状況 ハローワーク神戸 受理分】

●【職種別求人・求職の状況 ハローワーク 灘 受理分】

●【職種別求人・求職の状況 ハローワーク西神 受理分】

●【職種別求人・求職の状況 ハローワーク尼崎 受理分】

●【職種別求人・求職の状況 ハローワーク西宮 受理分】

●【職種別求人・求職の状況 ハローワーク伊丹 受理分】

神戸地域（神戸・灘・西神）における雇用情勢

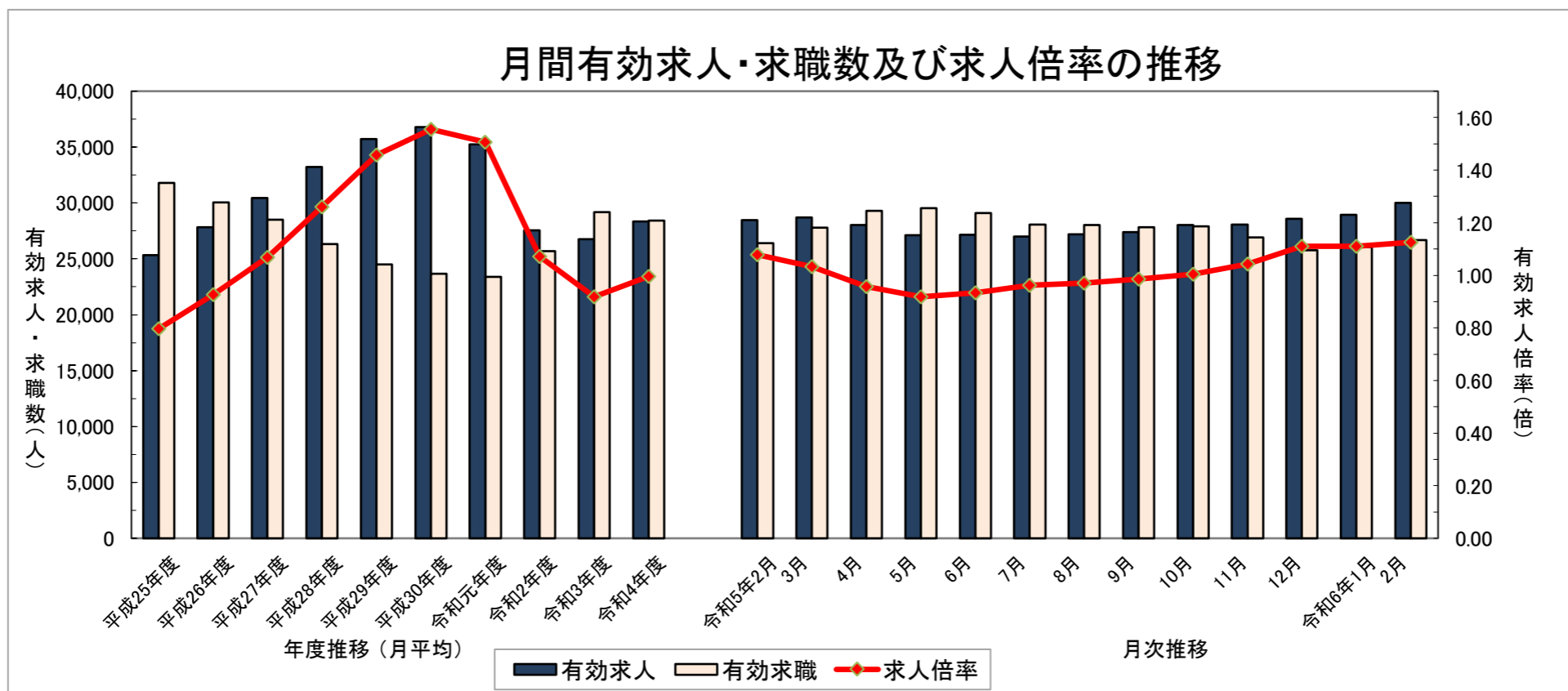
令和6年2月分

◇ 求人・求職の状況

| 内容 | 区分 | 令和6年2月分 | 令和6年1月分 | 対前月比 | 令和5年2月分 | 対前年同月比 |
|---------|--------|---------|---------|-------|---------|--------|
| | | 神戸地域計 | 神戸地域計 | | 神戸地域計 | |
| 新規求人数 | 計(人) | 10,092 | 10,697 | -5.7% | 9,539 | 5.8% |
| | フルタイム | 6,019 | 6,327 | -4.9% | 5,423 | 11.0% |
| | パートタイム | 4,073 | 4,370 | -6.8% | 4,116 | -1.0% |
| 月間有効求人数 | 計(人) | 30,015 | 28,930 | 3.8% | 28,473 | 5.4% |
| | フルタイム | 18,047 | 17,582 | 2.6% | 16,587 | 8.8% |
| | パートタイム | 11,968 | 11,348 | 5.5% | 11,886 | 0.7% |

| 内容 | 区分 | 神戸地域計 | 神戸地域計 | 対前月比 | 神戸地域計 | 対前年同月比 |
|----------|-----------------|-------------------|-------------------|-----------------|-------------------|----------------|
| | | | | | | |
| 新規求職申込件数 | 計(件) (雇保受給者) | 5,209 (1,290) | 5,289 (1,495) | -1.5% -13.7% | 5,465 (1,427) | -4.7% -9.6% |
| | フルタイム | 3,186 | 3,301 | -3.5% | 3,369 | -5.4% |
| | パートタイム | 2,023 | 1,988 | 1.8% | 2,096 | -3.5% |
| 月間有効求職者数 | 計(人) (雇保受給者) | 26,668 (9,007) | 26,046 (9,281) | 2.4% -3.0% | 26,416 (9,265) | 1.0% -2.8% |
| | フルタイム | 16,256 | 15,945 | 2.0% | 16,200 | 0.3% |
| | パートタイム | 10,412 | 10,101 | 3.1% | 10,216 | 1.9% |

| 内容 | 区分 | 神戸地域計 | 神戸地域計 | 対前月増減(P) | 神戸地域計 | 対前年同月増減(P) |
|-----------------|--------|-------|-------|----------|-------|------------|
| | | | | | | |
| 新規求人倍率 (原数値) | 計(倍) | 1.94 | 2.02 | -0.08 | 1.75 | 0.19 |
| | フルタイム | 1.89 | 1.92 | -0.03 | 1.61 | 0.28 |
| | パートタイム | 2.01 | 2.20 | -0.19 | 1.96 | 0.05 |
| 有効求人倍率 (原数値) | 計(倍) | 1.13 | 1.11 | 0.02 | 1.08 | 0.05 |
| | フルタイム | 1.11 | 1.10 | 0.01 | 1.02 | 0.09 |
| | パートタイム | 1.15 | 1.12 | 0.03 | 1.16 | -0.01 |



◇ 就職・充足の状況

| 内容 | 区分 | 令和6年2月分 | 令和6年1月分 | 対前月比 | 令和5年2月分 | 対前年同月比 |
|------|-----------------|----------------|--------------|----------------|--------------|----------------|
| | | 神戸地域計 | 神戸地域計 | | 神戸地域計 | |
| 就職件数 | 計(件) (雇保受給者) | 1,088 (273) | 766 (224) | 42.0% 21.9% | 986 (244) | 10.3% 11.9% |
| | フルタイム | 502 | 381 | 31.8% | 470 | 6.8% |
| | パートタイム | 586 | 385 | 52.2% | 516 | 13.6% |
| 充足数 | 計(件) | 1,077 | 783 | 37.5% | 1,021 | 5.5% |
| | フルタイム | 499 | 395 | 26.3% | 501 | -0.4% |
| | パートタイム | 578 | 388 | 49.0% | 520 | 11.2% |

本資料における令和3年9月以降の求職者数、就職・充足数、求人倍率、就職・充足率については、ハローワークインターネットサービスの機能拡充に伴う「オンライン登録者」にかかる数値を含んでいます。

◇ 有効求人倍率

| | 全国 | 近畿 | 兵庫県 | 兵庫(原数値) | 神戸地域 | 阪神地域 | 東播磨地域 | 西播磨地域 | 但馬地域 | 丹波地域 | 淡路地域 |
|----------|------|------|------|---------|------|------|-------|-------|------|------|------|
| 令和5年2月分 | 1.34 | 1.21 | 1.03 | 1.11 | 1.08 | 0.98 | 0.95 | 1.41 | 1.40 | 1.21 | 2.02 |
| 令和5年12月分 | 1.27 | 1.16 | 1.01 | 1.12 | 1.11 | 1.00 | 0.87 | 1.44 | 1.69 | 1.08 | 2.11 |
| 令和6年1月分 | 1.27 | 1.15 | 1.02 | 1.11 | 1.11 | 0.97 | 0.88 | 1.41 | 1.64 | 1.16 | 2.01 |
| 令和6年2月分 | 1.26 | 1.15 | 1.03 | 1.11 | 1.13 | 0.98 | 0.86 | 1.40 | 1.57 | 1.11 | 1.90 |

◇ 完全失業率の推移

| | 全国 | 近畿 |
|----------|------|------|
| 令和5年2月分 | 2.6% | 2.9% |
| 令和5年12月分 | 2.5% | 2.4% |
| 令和6年1月分 | 2.4% | 2.6% |
| 令和6年2月分 | 2.6% | 3.1% |

* 有効求人倍率(全国・近畿・兵庫県)については、季節調整値。
 * 完全失業率は、「労働力調査」(総務省統計局)より引用
 (全国は季節調整値、近畿は原数値)

◇ 新規求人の状況

① 産業別求人の状況

| | 計 | D建設業 | E製造業 | G情報通信業 | H運輸業郵便業 | I卸売業小売業 | J金融業・保険業、K不動産業、物品賃貸業 | L学術研究、専門・技術サービス業 | M宿泊業、飲食サービス業 | N生活関連サービス業・娯楽業 | O教育、学習支援業 | P医療福祉 | Q複合サービス事業、Rサービス業 |
|------------|--------|--------|-------|--------|---------|---------|----------------------|------------------|--------------|----------------|-----------|-------|------------------|
| R6年2月 計(人) | 10,092 | 618 | 635 | 137 | 331 | 1,197 | 233 | 288 | 792 | 178 | 159 | 3,250 | 1,899 |
| フルタイム | 6,019 | 580 | 488 | 127 | 266 | 649 | 138 | 224 | 452 | 102 | 57 | 1,631 | 1,208 |
| パートタイム | 4,073 | 38 | 147 | 10 | 65 | 548 | 95 | 64 | 340 | 76 | 102 | 1,619 | 691 |
| 対前月比 | -5.7% | -17.4% | -9.3% | 28.0% | -43.2% | 3.0% | -54.7% | -33.0% | -17.8% | -22.9% | -35.6% | 18.4% | -4.1% |
| 対前年同月比 | 5.8% | 21.9% | 12.8% | 20.2% | -14.7% | -6.9% | 6.9% | 21.5% | 204.6% | -1.1% | -42.0% | -0.4% | 5.7% |

*注1 「A・B 農、林、漁業」、「C 鉱業、採石業、砂利採取業」、「F 電気・ガス・熱供給・水道業」、「S・T 公務・その他」は「計」に含まれ、産業別数値は省略しています。

② 職種別求人の状況【常用】

| | 計 | A 管理的職業従事者 | B 専門的・技術的職業従事者 | C 事務従事者 | D 販売従事者 | E サービス職業従事者 | F 保安職業従事者 | G 農林漁業従事者 | H 生産工程従事者 | I 輸送・機械運転従事者 | J 建設・探掘従事者 | K 運搬・清掃・包装等従事者 |
|------------|--------|------------|----------------|---------|---------|-------------|-----------|-----------|-----------|--------------|------------|----------------|
| R6年2月 計(人) | 8,819 | 15 | 1,968 | 1,240 | 944 | 2,226 | 404 | 13 | 538 | 384 | 322 | 765 |
| フルタイム | 5,425 | 15 | 1,393 | 643 | 681 | 1,184 | 272 | 11 | 427 | 281 | 314 | 204 |
| パートタイム | 3,394 | 0 | 575 | 597 | 263 | 1,042 | 132 | 2 | 111 | 103 | 8 | 561 |
| 職種割合 | 100.0% | 0.2% | 22.3% | 14.1% | 10.7% | 25.2% | 4.6% | 0.1% | 6.1% | 4.4% | 3.7% | 8.7% |

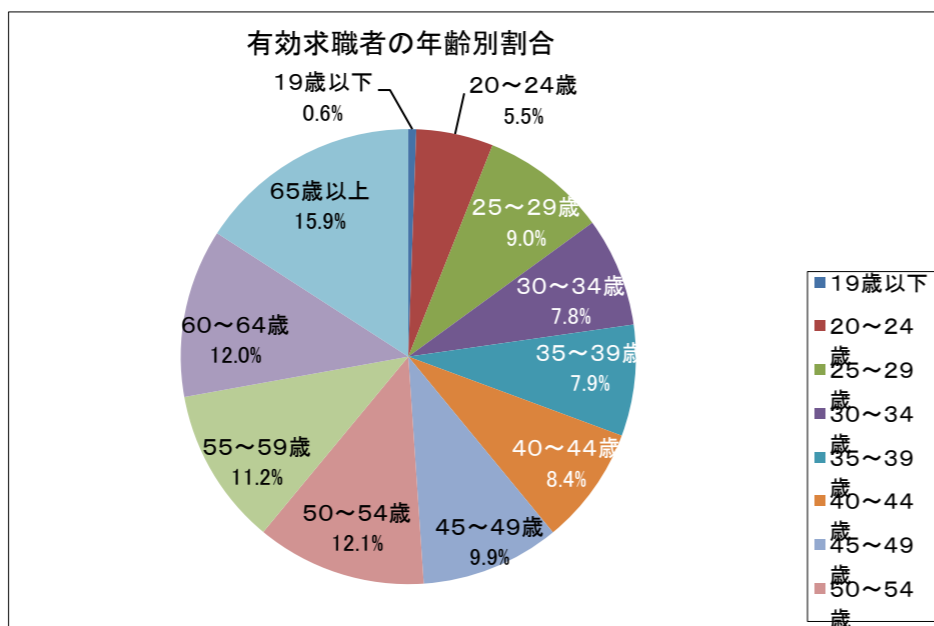
③ 事業所規模別求人の状況

| | 計 | 4人以下 | 5~29人 | 30~99人 | 100~299人 | 300~499人 | 500~999人 | 1000人以上 |
|------------|--------|-------|-------|--------|----------|----------|----------|---------|
| R6年2月 計(人) | 10,092 | 1,539 | 5,108 | 2,160 | 880 | 233 | 127 | 45 |
| フルタイム | 6,019 | 810 | 3,172 | 1,280 | 512 | 150 | 82 | 13 |
| パートタイム | 4,073 | 729 | 1,936 | 880 | 368 | 83 | 45 | 32 |
| 規模割合 | 100.0% | 15.2% | 50.6% | 21.4% | 8.7% | 2.3% | 1.3% | 0.4% |

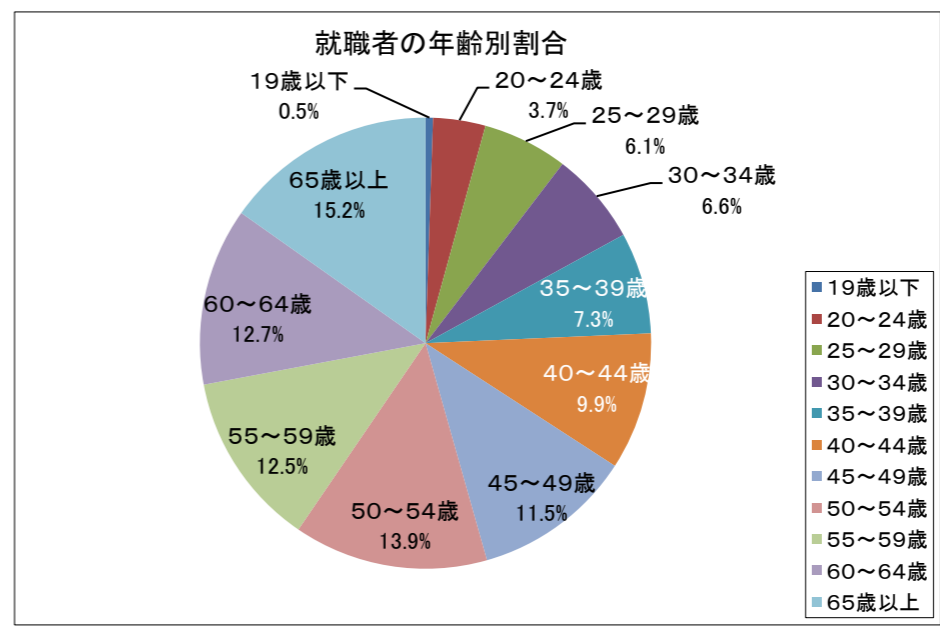
②職種別求人の状況「職種割合欄・計」及び③事業所規模別求人の状況「規模割合欄・計」と「各項目毎数値(四捨五入)の合計数」とは必ずしも一致しない場合があります。参考数値としてご覧ください。

◇ 求職者の状況【常用】

① 有効求職者の年齢別割合



② 就職者の年齢別割合



③ 中高年齢者の求職状況(再掲)

| 内容 | 区分 | 令和6年2月分 | | 対前月比 | 令和5年2月分 | |
|----------|--------|---------|--------|------|---------|------|
| | | 神戸地域 | 計 | | 神戸地域 | 計 |
| 月間有効求職者数 | 計(人) | 16,261 | 15,569 | 4.4% | 15,606 | 4.2% |
| | フルタイム | 8,439 | 8,131 | 3.8% | 8,174 | 3.2% |
| | パートタイム | 7,822 | 7,438 | 5.2% | 7,432 | 5.2% |

本資料における令和3年9月以降の求職者数、就職・充足数、求人倍率、就職・充足率については、ハローワークインターネットサービスの機能拡充に伴う「オンライン登録者」にかかる数値を含んでいます。

◇ 雇用保険適用・給付の状況

神戸地域

| ○適用関係 | | | | |
|-------------------------|---------|---------|----------|---------|
| | 令和6年2月分 | 令和5年2月分 | (前年同月増減) | (前年同月比) |
| ①月末適用事業所数 | 28,026 | 28,219 | (-193) | -0.7% |
| ②新規適用事業所数 | 105 | 93 | (12) | 12.9% |
| ③廃止事業所数 | 90 | 47 | (43) | 91.5% |
| ④月末被保険者数 | 533,789 | 530,895 | (2,894) | 0.5% |
| ⑤資格取得者数 | 6,050 | 6,153 | (-103) | -1.7% |
| ⑥資格喪失者数 | 6,513 | 6,651 | (-138) | -2.1% |
| ⑦離職票交付枚数 | 4,558 | 4,505 | (53) | 1.2% |
| ○給付関係 | | | | |
| | 令和6年2月分 | 令和5年2月分 | (前年同月増減) | (前年同月比) |
| (一般求職者給付 基本手当) | | | | |
| ①受給資格決定件数 | 1,393 | 1,466 | (-73) | -5.0% |
| ②初回受給者数(基本分) | 1,180 | 1,173 | (7) | 0.6% |
| ③受給者実人員(基本分) | 5,259 | 5,382 | (-123) | -2.3% |
| ④ 同 支給金額(千円) | 672,761 | 651,861 | (20,901) | 3.2% |
| (高年齢求職者給付) | | | | |
| ⑤受給者数 | 409 | 392 | (17) | 4.3% |
| ⑥ 同 支給金額(千円) | 94,404 | 89,401 | (5,003) | 5.6% |
| (短期雇用特例求職者給付) | | | | |
| ⑦特例一時金 受給者数 | 0 | 1 | (-1) | -100.0% |
| ⑧ 同 支給金額(千円) | 0 | 185 | (-185) | -100.0% |
| (日雇求職者給付) | | | | |
| ⑨総受給者実人員 | 60 | 68 | (-8) | -11.8% |
| ⑩ 同 支給金額(千円) | 3,483 | 3,362 | (121) | 3.6% |
| (就職促進給付) | | | | |
| ⑪再就職手当支給人員 | 290 | 291 | (-1) | -0.3% |
| ⑫ 同 支給金額(千円) | 121,069 | 111,759 | (9,310) | 8.3% |
| ⑬常用就職支度手当 支給人員 | 4 | 5 | (-1) | -20.0% |
| ⑭ 同 支給金額(千円) | 742 | 729 | (14) | 1.9% |
| ⑮就業手当受給者実人員 | 4 | 3 | (1) | 33.3% |
| ⑯ 同 支給金額(千円) | 323 | 333 | (-10) | -3.1% |
| (教育訓練給付) | | | | |
| ⑰ 受給者数(一般教育訓練) | 75 | 50 | (25) | 50.0% |
| (雇用継続給付) | | | | |
| ⑱高年齢雇用継続基本給付金 受給者実人員 | 3,095 | 3,130 | (-35) | -1.1% |
| ⑲育児休業基本給付金 受給者実人員 | 6,312 | 5,592 | (720) | 12.9% |
| ⑳介護休業給付金 受給者数 | 45 | 44 | (1) | 2.3% |

(注)「支給金額(千円)」欄の「前年同月増減」及び「前年同月比」は、原数値(四捨五入前)による「増減差・比率」です。

(注)「①資格決定件数」の数値には、一部の所において追給業務により計上された件数を含むため、各所の数値の合計と兵庫局の数値は

一致しない場合があります

■ 職業紹介関係再掲

| 内 容 | | 計 | | フルタイム | | パートタイム | |
|-----------|-----------------|--------|-------|--------|-------|--------|-------|
| 求 人 | 新規求人数 | 10,092 | | 6,019 | | 4,073 | |
| | 月間有効求人数 | 30,015 | | 18,047 | | 11,968 | |
| 求 職 | 新規求職申込件数 | 5,209 | (割合) | 3,186 | (割合) | 2,023 | (割合) |
| | (うち、雇保受給者) | 1,290 | 24.8% | 843 | 26.5% | 447 | 22.1% |
| | (うち、中高年齢者) | 3,397 | 65.2% | 1,765 | 55.4% | 1,632 | 80.7% |
| | 月間有効求職者数 | 26,668 | (割合) | 16,256 | (割合) | 10,412 | (割合) |
| | (うち、雇保受給者) | 9,007 | 33.8% | 5,789 | 35.6% | 3,218 | 30.9% |
| | (うち、中高年齢者) | 16,261 | 61.0% | 8,439 | 51.9% | 7,822 | 75.1% |
| 紹 介 | 紹介件数 | 6,439 | (割合) | 3,560 | (割合) | 2,879 | (割合) |
| | (うち、雇保受給者) | 1,405 | 21.8% | 929 | 26.1% | 476 | 16.5% |
| | (うち、中高年齢者) | 4,717 | 73.3% | 2,298 | 64.6% | 2,419 | 84.0% |
| 就 職 | 就職件数 | 1,088 | (割合) | 502 | (割合) | 586 | (割合) |
| | (うち、雇保受給者) | 273 | 25.1% | 161 | 32.1% | 112 | 19.1% |
| | (うち、中高年齢者) | 734 | 67.5% | 286 | 57.0% | 448 | 76.5% |
| 充 足 | 充 足 数 | 1,077 | | 499 | | 578 | |
| 求 人 倍 率 等 | 新規求人倍率 (原数値) | 1.94 | | 1.89 | | 2.01 | |
| | 有効求人倍率 (原数値) | 1.13 | | 1.11 | | 1.15 | |
| | 就 職 率 | 20.9% | | 15.8% | | 29.0% | |
| | (うち、中高年齢者の就職率) | 21.6% | | 16.2% | | 27.5% | |
| | 充 足 率 | 10.7% | | 8.3% | | 14.2% | |

* 就職率 = 就職件数 / 新規求職申込件数 * 100 * 充足率 = 充足数 / 新規求人数 * 100

■ 正社員関係の状況

| 内 容 | 令和6年2月分 | 令和6年1月分 | 対前月比 | 令和5年2月分 | 対前年同月比 | |
|-------|-----------------|---------|--------|---------|--------|------|
| | 神戸地域計 | 神戸地域計 | | 神戸地域計 | | |
| 正 社 員 | 月間有効求人数 | 12,286 | 11,948 | 2.8% | 11,671 | 5.3% |
| | 月間有効求職者数 | 16,229 | 15,922 | 1.9% | 16,177 | 0.3% |
| | 有効求人倍率 (原数値) | 0.76 | 0.75 | 0.01 | 0.72 | 0.04 |

○ 障害者の状況

| 登録状況 | 新規登録者数 | | | 期末現在登録者数 | | | 有効中の者(求職) | | | 就業中の者 | | |
|--------|--------|-----|-------|----------|---------|-------|-----------|-------|-------|---------|-------|-------|
| | 身体 | 知的 | 精神その他 | 身体 | 知的 | 精神その他 | 身体 | 知的 | 精神その他 | 身体 | 知的 | 精神その他 |
| 全 数 | 35 | 9 | 86 | 8,745 | 4,416 | 7,655 | 2,025 | 819 | 2,844 | 3,275 | 2,667 | 2,968 |
| (うち重度) | (11) | (0) | — | (3,534) | (1,262) | — | (757) | (185) | — | (1,348) | (844) | — |

○ 障害者の紹介・就職状況

| 紹介・就職状況 | 紹介件数 | | | 就職件数 | | |
|---------|------|------|-------|------|-----|-------|
| | 身体 | 知的 | 精神その他 | 身体 | 知的 | 精神その他 |
| 全 数 | 146 | 91 | 363 | 25 | 30 | 68 |
| (うち重度) | (65) | (13) | — | (10) | (6) | — |

本資料における令和3年9月以降の求職者数、就職・充足数、求人倍率、就職・充足率については、ハローワークインターネットサービスの機能拡充に伴う「オンライン登録者」にかかる数値を含んでいます。

【職種別常用求人・求職の状況 神戸地域 受理分】

令和6年2月分

| 職業 (日本標準職業分類) | 1 フルタイム | | | | | | 2 パートタイム | | | | | |
|----------------------------|------------|-----------|------------|----------|------|------|------------|-----------|------------|----------|------|------|
| | 有効 求職者数 | 有効 求人数 | 有効 求人倍率 | 求人賃金(千円) | | | 有効 求職者数 | 有効 求人数 | 有効 求人倍率 | 求人賃金(十円) | | |
| | | | | 平均 | 下限平均 | 上限平均 | | | | 平均 | 下限平均 | 上限平均 |
| 職業計 | 16,229 | 15,973 | 0.98 | 253 | 222 | 283 | 10,357 | 9,622 | 0.93 | 126 | 120 | 131 |
| A 管理的職業従事者 | 95 | 43 | 0.45 | 292 | 251 | 334 | 19 | 23 | 1.21 | - | - | - |
| B 専門的・技術的職業従事者 | 2,675 | 4,290 | 1.60 | 281 | 239 | 324 | 1,214 | 1,702 | 1.40 | 162 | 153 | 172 |
| 07製造技術者(開発) | 90 | 284 | 3.16 | 327 | 260 | 394 | 16 | 3 | 0.19 | 130 | 130 | 130 |
| 08製造技術者(開発を除く) | 234 | 116 | 0.50 | 296 | 235 | 357 | 74 | 11 | 0.15 | 109 | 105 | 113 |
| 09建築・土木・測量技術者 | 123 | 563 | 4.58 | 343 | 252 | 433 | 35 | 11 | 0.31 | 154 | 126 | 182 |
| 10情報処理・通信技術者 | 396 | 379 | 0.96 | 358 | 278 | 438 | 62 | 19 | 0.31 | 134 | 124 | 144 |
| 11その他の技術者 | 20 | 36 | 1.80 | 269 | 237 | 301 | 8 | 12 | 1.50 | 145 | 110 | 180 |
| 12医師、歯科医師、獣医師、薬剤師 | 55 | 90 | 1.64 | 329 | 293 | 364 | 80 | 79 | 0.99 | 253 | 227 | 279 |
| 13保健師、助産師、看護師 | 277 | 715 | 2.58 | 274 | 244 | 303 | 285 | 467 | 1.64 | 176 | 168 | 183 |
| 14医療技術者 | 133 | 344 | 2.59 | 266 | 233 | 298 | 46 | 202 | 4.39 | 168 | 154 | 182 |
| 15その他の保健医療従事者 | 114 | 563 | 4.94 | 245 | 215 | 274 | 48 | 83 | 1.73 | 148 | 140 | 156 |
| 16社会福祉専門職業従事者 | 376 | 907 | 2.41 | 240 | 222 | 257 | 232 | 480 | 2.07 | 128 | 122 | 134 |
| 22美術家、デザイナー、写真家、映像撮影者 | 376 | 54 | 0.14 | 267 | 230 | 305 | 92 | 24 | 0.26 | 106 | 100 | 112 |
| 05.06.17~21.23.24その他の専門的職業 | 481 | 239 | 0.50 | 252 | 227 | 277 | 236 | 311 | 1.32 | 172 | 160 | 184 |
| C 事務従事者 | 5,129 | 1,876 | 0.37 | 218 | 198 | 239 | 2,586 | 1,646 | 0.64 | 123 | 118 | 129 |
| 25一般事務従事者 | 4,178 | 1,229 | 0.29 | 211 | 193 | 229 | 2,223 | 1,298 | 0.58 | 124 | 119 | 129 |
| 26会計事務従事者 | 394 | 288 | 0.73 | 251 | 218 | 283 | 148 | 173 | 1.17 | 132 | 121 | 143 |
| 27生産関連事務従事者 | 116 | 84 | 0.72 | 224 | 195 | 253 | 47 | 47 | 1.00 | 110 | 105 | 115 |
| 28営業・販売事務従事者 | 328 | 188 | 0.57 | 229 | 207 | 250 | 75 | 63 | 0.84 | 115 | 110 | 120 |
| 29外勤事務従事者 | 0 | 1 | 999.99 | 190 | 170 | 210 | 2 | 3 | 1.50 | - | - | - |
| 30運輸・郵便事務従事者 | 19 | 77 | 4.05 | 223 | 200 | 247 | 13 | 21 | 1.62 | 107 | 102 | 113 |
| 31事務用機器操作員 | 94 | 9 | 0.10 | 228 | 219 | 237 | 78 | 41 | 0.53 | 105 | 103 | 107 |
| D 販売従事者 | 986 | 1,826 | 1.85 | 268 | 240 | 296 | 506 | 660 | 1.30 | 109 | 107 | 111 |
| 32商品販売従事者 | 403 | 776 | 1.93 | 234 | 205 | 264 | 450 | 631 | 1.40 | 109 | 107 | 111 |
| 33販売類似職業従事者 | 15 | 31 | 2.07 | 263 | 233 | 293 | 11 | 5 | 0.45 | - | - | - |
| 34営業職業従事者 | 568 | 1,019 | 1.79 | 299 | 274 | 325 | 45 | 24 | 0.53 | 108 | 103 | 113 |
| E サービス職業従事者 | 1,286 | 3,230 | 2.51 | 233 | 215 | 251 | 1,199 | 2,943 | 2.45 | 118 | 112 | 124 |
| 35家庭生活支援サービス職業従事者 | 3 | 5 | 1.67 | 246 | 236 | 256 | 11 | 40 | 3.64 | 122 | 122 | 122 |
| 36介護サービス職業従事者 | 373 | 1,557 | 4.17 | 242 | 226 | 257 | 316 | 1,157 | 3.66 | 123 | 116 | 130 |
| 37保健医療サービス職業従事者 | 68 | 191 | 2.81 | 196 | 179 | 213 | 41 | 194 | 4.73 | 117 | 111 | 122 |
| 38生活衛生サービス職業従事者 | 129 | 125 | 0.97 | 237 | 201 | 273 | 66 | 85 | 1.29 | 121 | 109 | 133 |
| 39飲食物調理従事者 | 277 | 1,034 | 3.73 | 222 | 200 | 244 | 308 | 901 | 2.93 | 114 | 109 | 119 |
| 40接客・給仕職業従事者 | 214 | 174 | 0.81 | 271 | 253 | 288 | 157 | 324 | 2.06 | 115 | 111 | 120 |
| 41居住施設・ビル等管理人 | 86 | 46 | 0.53 | 183 | 174 | 192 | 136 | 68 | 0.50 | 112 | 111 | 112 |
| 42その他のサービス職業従事者 | 136 | 98 | 0.72 | 228 | 209 | 248 | 164 | 174 | 1.06 | 115 | 110 | 119 |
| F 保安職業従事者 | 111 | 769 | 6.93 | 207 | 193 | 221 | 85 | 385 | 4.53 | 108 | 103 | 113 |
| G 農林漁業従事者 | 58 | 40 | 0.69 | 263 | 229 | 298 | 39 | 21 | 0.54 | 123 | 122 | 124 |
| H 生産工程従事者 | 723 | 1,284 | 1.78 | 242 | 203 | 281 | 240 | 388 | 1.62 | 116 | 107 | 125 |
| 49生産設備制御・監視従事者(金属製品) | 14 | 35 | 2.50 | 225 | 186 | 265 | 1 | 0 | 0.00 | - | - | - |
| 50生産設備制御・監視従事者(金属製品を除く) | 15 | 46 | 3.07 | 230 | 207 | 254 | 8 | 4 | 0.50 | - | - | - |
| 51機械組立設備制御・監視従事者 | 10 | 11 | 1.10 | - | - | - | 1 | 5 | 5.00 | 115 | 115 | 115 |
| 52製品製造・加工処理従事者(金属製品) | 143 | 324 | 2.27 | 248 | 208 | 288 | 20 | 25 | 1.25 | 136 | 113 | 159 |
| 53製品製造・加工処理従事者(金属製品を除く) | 205 | 224 | 1.09 | 220 | 199 | 240 | 130 | 253 | 1.95 | 111 | 106 | 117 |
| 54機械組立従事者 | 92 | 81 | 0.88 | 237 | 200 | 274 | 21 | 20 | 0.95 | 107 | 107 | 107 |
| 55機械整備・修理従事者 | 88 | 376 | 4.27 | 244 | 201 | 286 | 14 | 40 | 2.86 | 111 | 106 | 117 |
| 56製品検査従事者(金属製品) | 5 | 18 | 3.60 | 242 | 206 | 279 | 2 | 0 | 0.00 | - | - | - |
| 57製品検査従事者(金属製品を除く) | 12 | 19 | 1.58 | 198 | 185 | 211 | 6 | 19 | 3.17 | 107 | 104 | 110 |
| 58機械検査従事者 | 6 | 24 | 4.00 | 212 | 188 | 236 | 0 | 12 | 999.99 | 120 | 110 | 130 |
| 59生産関連・生産類似作業従事者 | 133 | 126 | 0.95 | 274 | 207 | 341 | 37 | 10 | 0.27 | 142 | 113 | 172 |
| I 輸送・機械運転従事者 | 589 | 919 | 1.56 | 238 | 219 | 257 | 180 | 282 | 1.57 | 115 | 113 | 117 |
| 60鉄道運転従事者 | 2 | 5 | 2.50 | - | - | - | 0 | 0 | 0.00 | - | - | - |
| 61自動車運転従事者 | 359 | 644 | 1.79 | 243 | 227 | 259 | 130 | 245 | 1.88 | 115 | 113 | 116 |
| 62船舶・航空機運転従事者 | 2 | 10 | 5.00 | - | - | - | 1 | 0 | 0.00 | - | - | - |
| 63その他の輸送従事者 | 96 | 43 | 0.45 | 213 | 190 | 236 | 17 | 14 | 0.82 | 119 | 112 | 125 |
| 64定置・建設機械運転従事者 | 130 | 217 | 1.67 | 236 | 215 | 258 | 32 | 23 | 0.72 | 114 | 113 | 114 |
| J 建設・採掘従事者 | 154 | 1,039 | 6.75 | 312 | 246 | 378 | 32 | 21 | 0.66 | 195 | 141 | 249 |
| 65建設躯体工事従事者 | 14 | 376 | 26.86 | 314 | 235 | 394 | 1 | 2 | 2.00 | - | - | - |
| 66建設従事者(建設躯体工事従事者を除く) | 59 | 203 | 3.44 | 283 | 219 | 346 | 13 | 8 | 0.62 | 195 | 141 | 249 |
| 67電気工事従事者 | 49 | 173 | 3.53 | 309 | 250 | 368 | 11 | 3 | 0.27 | - | - | - |
| 68土木作業従事者 | 32 | 287 | 8.97 | 340 | 273 | 408 | 7 | 8 | 1.14 | - | - | - |
| 69採掘従事者 | 0 | 0 | 0.00 | - | - | - | 0 | 0 | 0.00 | - | - | - |
| K 運搬・清掃・包装等従事者 | 1,208 | 657 | 0.54 | 222 | 203 | 242 | 1,694 | 1,551 | 0.92 | 109 | 107 | 111 |
| 70運搬従事者 | 432 | 364 | 0.84 | 226 | 208 | 244 | 177 | 139 | 0.79 | 121 | 114 | 128 |
| 71清掃従事者 | 162 | 124 | 0.77 | 202 | 184 | 220 | 461 | 838 | 1.82 | 109 | 108 | 110 |
| 72包装従事者 | 26 | 17 | 0.65 | 212 | 196 | 229 | 62 | 92 | 1.48 | 102 | 102 | 102 |
| 73その他の運搬・清掃・包装等従事者 | 588 | 152 | 0.26 | 237 | 210 | 265 | 994 | 482 | 0.48 | 105 | 102 | 107 |
| I T 関連職業合計 | 594 | 647 | 1.09 | 335 | 265 | 405 | 155 | 76 | 0.49 | 115 | 111 | 119 |
| 福祉関連職業合計 | 917 | 3,132 | 3.42 | 251 | 231 | 271 | 734 | 2,023 | 2.76 | 142 | 135 | 149 |
| (うち介護関係) | 548 | 2,190 | 4.00 | 243 | 227 | 259 | 410 | 1,438 | 3.51 | 125 | 119 | 132 |
| 分類不能の職業 | 3,215 | 0 | 0.00 | - | - | - | 2,563 | 0 | 0.00 | - | - | - |

(注1) I T 関連職業合計=072、082、10、101、102、103、104、105、106、109、246、311、312、512、542、552、673、674の合計

福祉関連職業合計=13、131、132、133、144、145、161、162、169、351、36、361、362の合計 (うち介護関係)=162、169、351、36、361、362の合計

(注2) 求人賃金欄の「-」は、当月中に「新規求人」の受理が無かったため、「-」と表示しています。

【職種別常用求人・求職の状況 ハローワーク神戸 受理分】

令和6年2月分

| 職業 (日本標準職業分類) | 1 フルタイム | | | | | | 2 パートタイム | | | | | |
|----------------------------|------------|-----------|------------|----------|------|------|------------|-----------|------------|----------|------|------|
| | 有効 求職者数 | 有効 求人数 | 有効 求人倍率 | 求人賃金(千円) | | | 有効 求職者数 | 有効 求人数 | 有効 求人倍率 | 求人賃金(十円) | | |
| | | | | 平均 | 下限平均 | 上限平均 | | | | 平均 | 下限平均 | 上限平均 |
| 職業計 | 8,881 | 8,815 | 0.99 | 247 | 215 | 279 | 5,901 | 5,948 | 1.01 | 125 | 120 | 131 |
| A 管理的職業従事者 | 51 | 28 | 0.55 | 288 | 249 | 328 | 13 | 23 | 1.77 | - | - | - |
| B 専門的・技術的職業従事者 | 1,421 | 2,534 | 1.78 | 277 | 236 | 317 | 586 | 1,022 | 1.74 | 162 | 152 | 171 |
| 07製造技術者(開発) | 50 | 157 | 3.14 | 336 | 263 | 408 | 11 | 3 | 0.27 | 130 | 130 | 130 |
| 08製造技術者(開発を除く) | 108 | 58 | 0.54 | 333 | 251 | 416 | 32 | 9 | 0.28 | 109 | 105 | 113 |
| 09建築・土木・測量技術者 | 74 | 262 | 3.54 | 355 | 266 | 444 | 20 | 5 | 0.25 | 132 | 127 | 138 |
| 10情報処理・通信技術者 | 234 | 174 | 0.74 | 321 | 243 | 398 | 31 | 13 | 0.42 | 134 | 124 | 144 |
| 11その他の技術者 | 11 | 19 | 1.73 | 282 | 242 | 323 | 5 | 6 | 1.20 | - | - | - |
| 12医師、歯科医師、獣医師、薬剤師 | 25 | 73 | 2.92 | 317 | 287 | 346 | 39 | 60 | 1.54 | 270 | 239 | 302 |
| 13保健師、助産師、看護師 | 131 | 409 | 3.12 | 271 | 242 | 300 | 132 | 264 | 2.00 | 172 | 164 | 181 |
| 14医療技術者 | 69 | 200 | 2.90 | 264 | 234 | 294 | 19 | 131 | 6.89 | 167 | 155 | 180 |
| 15その他の保健医療従事者 | 70 | 497 | 7.10 | 248 | 216 | 280 | 25 | 66 | 2.64 | 154 | 150 | 159 |
| 16社会福祉専門職業従事者 | 205 | 486 | 2.37 | 244 | 222 | 266 | 132 | 255 | 1.93 | 131 | 125 | 138 |
| 22美術家、デザイナー、写真家、映像撮影者 | 200 | 45 | 0.23 | 274 | 237 | 312 | 35 | 21 | 0.60 | 103 | 101 | 105 |
| 05.06.17~21.23.24その他の専門的職業 | 244 | 154 | 0.63 | 249 | 217 | 281 | 105 | 189 | 1.80 | 149 | 141 | 157 |
| C 事務従事者 | 2,486 | 1,108 | 0.45 | 217 | 197 | 238 | 1,277 | 1,164 | 0.91 | 125 | 119 | 130 |
| 25一般事務従事者 | 2,037 | 746 | 0.37 | 211 | 193 | 229 | 1,100 | 948 | 0.86 | 125 | 120 | 130 |
| 26会計事務従事者 | 188 | 209 | 1.11 | 251 | 217 | 285 | 65 | 139 | 2.14 | 134 | 121 | 146 |
| 27生産関連事務従事者 | 52 | 36 | 0.69 | 207 | 179 | 235 | 21 | 18 | 0.86 | 112 | 108 | 117 |
| 28営業・販売事務従事者 | 147 | 95 | 0.65 | 231 | 209 | 252 | 31 | 29 | 0.94 | 116 | 110 | 123 |
| 29外勤事務従事者 | 0 | 1 | 999.99 | 190 | 170 | 210 | 1 | 0 | 0.00 | - | - | - |
| 30運輸・郵便事務従事者 | 12 | 14 | 1.17 | 240 | 207 | 273 | 10 | 12 | 1.20 | 111 | 103 | 119 |
| 31事務用機器操作員 | 50 | 7 | 0.14 | 222 | 209 | 235 | 49 | 18 | 0.37 | 106 | 103 | 108 |
| D 販売従事者 | 529 | 1,016 | 1.92 | 243 | 208 | 277 | 300 | 568 | 1.89 | 109 | 107 | 110 |
| 32商品販売従事者 | 229 | 622 | 2.72 | 238 | 204 | 271 | 276 | 556 | 2.01 | 109 | 107 | 110 |
| 33販売類似職業従事者 | 6 | 7 | 1.17 | 250 | 200 | 300 | 6 | 4 | 0.67 | - | - | - |
| 34営業職業従事者 | 294 | 387 | 1.32 | 250 | 214 | 286 | 18 | 8 | 0.44 | 115 | 110 | 120 |
| E サービス職業従事者 | 742 | 1,791 | 2.41 | 224 | 200 | 249 | 695 | 1,671 | 2.40 | 118 | 112 | 125 |
| 35家庭生活支援サービス職業従事者 | 2 | 2 | 1.00 | - | - | - | 9 | 14 | 1.56 | - | - | - |
| 36介護サービス職業従事者 | 240 | 588 | 2.45 | 227 | 199 | 255 | 195 | 620 | 3.18 | 123 | 115 | 130 |
| 37保健医療サービス職業従事者 | 36 | 108 | 3.00 | 200 | 181 | 219 | 20 | 137 | 6.85 | 118 | 113 | 124 |
| 38生活衛生サービス職業従事者 | 70 | 100 | 1.43 | 233 | 202 | 264 | 35 | 64 | 1.83 | 121 | 110 | 131 |
| 39飲食物調理従事者 | 153 | 825 | 5.39 | 221 | 199 | 242 | 172 | 542 | 3.15 | 115 | 109 | 120 |
| 40接客・給仕職業従事者 | 123 | 110 | 0.89 | 238 | 218 | 258 | 93 | 187 | 2.01 | 118 | 113 | 123 |
| 41居住施設・ビル等管理人 | 38 | 10 | 0.26 | 216 | 188 | 245 | 78 | 21 | 0.27 | 121 | 119 | 124 |
| 42その他のサービス職業従事者 | 80 | 48 | 0.60 | 248 | 219 | 276 | 93 | 86 | 0.92 | 113 | 108 | 117 |
| F 保安職業従事者 | 70 | 409 | 5.84 | 225 | 205 | 245 | 49 | 160 | 3.27 | 111 | 103 | 119 |
| G 農林漁業従事者 | 37 | 20 | 0.54 | 273 | 252 | 294 | 24 | 18 | 0.75 | 123 | 122 | 124 |
| H 生産工程従事者 | 420 | 582 | 1.39 | 242 | 204 | 281 | 130 | 271 | 2.08 | 108 | 104 | 113 |
| 49生産設備制御・監視従事者(金属製品) | 6 | 2 | 0.33 | 220 | 197 | 243 | 1 | 0 | 0.00 | - | - | - |
| 50生産設備制御・監視従事者(金属製品を除く) | 10 | 15 | 1.50 | 236 | 208 | 265 | 4 | 0 | 0.00 | - | - | - |
| 51機械組立設備制御・監視従事者 | 8 | 10 | 1.25 | - | - | - | 1 | 0 | 0.00 | - | - | - |
| 52製品製造・加工処理従事者(金属製品) | 88 | 96 | 1.09 | 246 | 206 | 286 | 9 | 4 | 0.44 | - | - | - |
| 53製品製造・加工処理従事者(金属製品を除く) | 119 | 125 | 1.05 | 228 | 204 | 251 | 76 | 200 | 2.63 | 109 | 103 | 115 |
| 54機械組立従事者 | 54 | 32 | 0.59 | 228 | 193 | 263 | 11 | 16 | 1.45 | 107 | 107 | 107 |
| 55機械整備・修理従事者 | 55 | 212 | 3.85 | 249 | 207 | 292 | 7 | 28 | 4.00 | 105 | 103 | 107 |
| 56製品検査従事者(金属製品) | 1 | 9 | 9.00 | 255 | 240 | 270 | 1 | 0 | 0.00 | - | - | - |
| 57製品検査従事者(金属製品を除く) | 4 | 12 | 3.00 | 211 | 187 | 234 | 1 | 11 | 11.00 | 107 | 104 | 110 |
| 58機械検査従事者 | 4 | 14 | 3.50 | 219 | 186 | 252 | 0 | 12 | 999.99 | 120 | 110 | 130 |
| 59生産関連・生産類似作業従事者 | 71 | 55 | 0.77 | 252 | 200 | 304 | 19 | 0 | 0.00 | - | - | - |
| I 輸送・機械運転従事者 | 329 | 500 | 1.52 | 241 | 220 | 262 | 112 | 130 | 1.16 | 112 | 111 | 114 |
| 60鉄道運転従事者 | 1 | 5 | 5.00 | - | - | - | 0 | 0 | 0.00 | - | - | - |
| 61自動車運転従事者 | 209 | 396 | 1.89 | 246 | 226 | 267 | 83 | 105 | 1.27 | 111 | 110 | 113 |
| 62船舶・航空機運転従事者 | 0 | 0 | 0.00 | - | - | - | 1 | 0 | 0.00 | - | - | - |
| 63その他の輸送従事者 | 61 | 15 | 0.25 | 211 | 197 | 225 | 8 | 9 | 1.13 | 109 | 108 | 110 |
| 64定置・建設機械運転従事者 | 58 | 84 | 1.45 | 232 | 209 | 256 | 20 | 16 | 0.80 | 130 | 130 | 130 |
| J 建設・探掘従事者 | 83 | 471 | 5.67 | 295 | 233 | 357 | 24 | 13 | 0.54 | 200 | 138 | 261 |
| 65建設躯体工事従事者 | 6 | 59 | 9.83 | 321 | 242 | 400 | 1 | 2 | 2.00 | - | - | - |
| 66建設従事者(建設躯体工事従事者を除く) | 34 | 124 | 3.65 | 283 | 217 | 350 | 10 | 7 | 0.70 | 200 | 138 | 261 |
| 67電気工事従事者 | 22 | 142 | 6.45 | 311 | 249 | 373 | 7 | 2 | 0.29 | - | - | - |
| 68土木作業従事者 | 21 | 146 | 6.95 | 271 | 228 | 315 | 6 | 2 | 0.33 | - | - | - |
| 69探掘従事者 | 0 | 0 | 0.00 | - | - | - | 0 | 0 | 0.00 | - | - | - |
| K 運搬・清掃・包装等従事者 | 740 | 356 | 0.48 | 218 | 199 | 237 | 1,097 | 908 | 0.83 | 109 | 106 | 111 |
| 70運搬従事者 | 236 | 206 | 0.87 | 215 | 199 | 231 | 118 | 81 | 0.69 | 119 | 111 | 126 |
| 71清掃従事者 | 107 | 57 | 0.53 | 214 | 188 | 240 | 297 | 462 | 1.56 | 108 | 107 | 109 |
| 72包装従事者 | 14 | 10 | 0.71 | 233 | 217 | 250 | 37 | 14 | 0.38 | 101 | 101 | 101 |
| 73その他の運搬・清掃・包装等従事者 | 383 | 83 | 0.22 | 232 | 209 | 256 | 645 | 351 | 0.54 | 104 | 102 | 107 |
| I T 関連職業合計 | 341 | 338 | 0.99 | 315 | 247 | 383 | 86 | 47 | 0.55 | 120 | 115 | 125 |
| 福祉関連職業合計 | 518 | 1,481 | 2.86 | 248 | 221 | 275 | 398 | 1,099 | 2.76 | 142 | 135 | 150 |
| (うち介護関係) | 338 | 935 | 2.77 | 235 | 209 | 261 | 247 | 746 | 3.02 | 126 | 119 | 133 |
| 分類不能の職業 | 1,973 | 0 | 0.00 | - | - | - | 1,594 | 0 | 0.00 | - | - | - |

(注1) I T 関連職業合計=072、082、10、101、102、103、104、105、106、109、246、311、312、512、542、552、673、674の合計

福祉関連職業合計=13、131、132、133、144、145、161、162、169、351、36、361、362の合計 (うち介護関係)=162、169、351、36、361、362の合計

(注2) 求人賃金欄の「-」は、当月中に「新規求人」の受理が無かったため、「-」と表示しています。

| 職業 (日本標準職業分類) | 1 フルタイム | | | | | | 2 パートタイム | | | | | |
|----------------------------|------------|-----------|------------|----------|------|------|------------|-----------|------------|----------|------|------|
| | 有効 求職者数 | 有効 求人数 | 有効 求人倍率 | 求人賃金(千円) | | | 有効 求職者数 | 有効 求人数 | 有効 求人倍率 | 求人賃金(十円) | | |
| | | | | 平均 | 下限平均 | 上限平均 | | | | 平均 | 下限平均 | 上限平均 |
| 職業計 | 5,346 | 5,580 | 1.04 | 263 | 236 | 290 | 2,888 | 2,831 | 0.98 | 126 | 121 | 131 |
| A 管理的職業従事者 | 33 | 9 | 0.27 | 320 | 320 | 320 | 5 | 0 | 0.00 | - | - | - |
| B 専門的・技術的職業従事者 | 942 | 1,397 | 1.48 | 294 | 247 | 342 | 436 | 524 | 1.20 | 162 | 152 | 171 |
| 07製造技術者(開発) | 33 | 105 | 3.18 | 321 | 261 | 382 | 1 | 0 | 0.00 | - | - | - |
| 08製造技術者(開発を除く) | 67 | 38 | 0.57 | 275 | 226 | 323 | 22 | 0 | 0.00 | - | - | - |
| 09建築・土木・測量技術者 | 38 | 268 | 7.05 | 332 | 240 | 423 | 9 | 1 | 0.11 | - | - | - |
| 10情報処理・通信技術者 | 133 | 201 | 1.51 | 379 | 296 | 463 | 25 | 6 | 0.24 | - | - | - |
| 11その他の技術者 | 4 | 17 | 4.25 | 228 | 220 | 235 | 2 | 3 | 1.50 | 145 | 110 | 180 |
| 12医師、歯科医師、獣医師、薬剤師 | 22 | 13 | 0.59 | 367 | 304 | 430 | 29 | 17 | 0.59 | 223 | 205 | 241 |
| 13保健師、助産師、看護師 | 112 | 197 | 1.76 | 283 | 254 | 312 | 104 | 155 | 1.49 | 175 | 168 | 182 |
| 14医療技術者 | 37 | 92 | 2.49 | 268 | 232 | 304 | 17 | 45 | 2.65 | 166 | 150 | 182 |
| 15その他の保健医療従事者 | 29 | 38 | 1.31 | 222 | 210 | 234 | 13 | 14 | 1.08 | 133 | 110 | 156 |
| 16社会福祉専門職業従事者 | 114 | 342 | 3.00 | 239 | 227 | 250 | 72 | 187 | 2.60 | 124 | 119 | 128 |
| 22美術家、デザイナー、写真家、映像撮影者 | 147 | 9 | 0.06 | 211 | 172 | 250 | 44 | 3 | 0.07 | 110 | 100 | 120 |
| 05.06.17~21.23.24その他の専門的職業 | 206 | 77 | 0.37 | 243 | 225 | 261 | 98 | 93 | 0.95 | 200 | 181 | 218 |
| C 事務従事者 | 2,052 | 566 | 0.28 | 220 | 201 | 239 | 932 | 360 | 0.39 | 124 | 119 | 129 |
| 25一般事務従事者 | 1,653 | 360 | 0.22 | 211 | 196 | 226 | 797 | 263 | 0.33 | 124 | 119 | 129 |
| 26会計事務従事者 | 162 | 65 | 0.40 | 252 | 222 | 282 | 69 | 32 | 0.46 | 132 | 123 | 142 |
| 27生産関連事務従事者 | 48 | 20 | 0.42 | 254 | 206 | 302 | 13 | 11 | 0.85 | 100 | 100 | 100 |
| 28営業・販売事務従事者 | 151 | 62 | 0.41 | 228 | 207 | 248 | 29 | 28 | 0.97 | - | - | - |
| 29外勤事務従事者 | 0 | 0 | 0.00 | - | - | - | 0 | 3 | 999.99 | - | - | - |
| 30運輸・郵便事務従事者 | 5 | 57 | 11.40 | 209 | 187 | 232 | 2 | 8 | 4.00 | 106 | 102 | 110 |
| 31事務用機器操作員 | 33 | 2 | 0.06 | 240 | 240 | 240 | 22 | 15 | 0.68 | 105 | 100 | 110 |
| D 販売従事者 | 356 | 728 | 2.04 | 300 | 282 | 318 | 136 | 76 | 0.56 | 111 | 106 | 115 |
| 32商品販売従事者 | 133 | 146 | 1.10 | 228 | 206 | 251 | 113 | 59 | 0.52 | 111 | 107 | 116 |
| 33販売類似職業従事者 | 5 | 24 | 4.80 | 270 | 250 | 290 | 4 | 1 | 0.25 | - | - | - |
| 34営業職業従事者 | 218 | 558 | 2.56 | 344 | 329 | 359 | 19 | 16 | 0.84 | 105 | 100 | 110 |
| E サービス職業従事者 | 404 | 1,164 | 2.88 | 245 | 234 | 256 | 327 | 983 | 3.01 | 118 | 114 | 122 |
| 35家庭生活支援サービス職業従事者 | 0 | 3 | 999.99 | 246 | 236 | 256 | 1 | 22 | 22.00 | 120 | 120 | 120 |
| 36介護サービス職業従事者 | 93 | 838 | 9.01 | 255 | 250 | 261 | 79 | 435 | 5.51 | 125 | 120 | 130 |
| 37保健医療サービス職業従事者 | 22 | 44 | 2.00 | 194 | 180 | 207 | 13 | 40 | 3.08 | 112 | 108 | 117 |
| 38生活衛生サービス職業従事者 | 45 | 14 | 0.31 | 245 | 201 | 289 | 23 | 17 | 0.74 | 123 | 108 | 138 |
| 39飲食調理従事者 | 91 | 146 | 1.60 | 219 | 195 | 244 | 81 | 279 | 3.44 | 113 | 111 | 116 |
| 40接客・給仕職業従事者 | 70 | 46 | 0.66 | 306 | 295 | 317 | 45 | 84 | 1.87 | 109 | 106 | 111 |
| 41居住施設・ビル等管理人 | 38 | 34 | 0.89 | 178 | 172 | 184 | 41 | 45 | 1.10 | 105 | 105 | 105 |
| 42その他のサービス職業従事者 | 45 | 39 | 0.87 | 225 | 206 | 244 | 44 | 61 | 1.39 | 119 | 112 | 126 |
| F 保安職業従事者 | 23 | 332 | 14.43 | 181 | 176 | 186 | 23 | 206 | 8.96 | 105 | 104 | 107 |
| G 農林漁業従事者 | 10 | 3 | 0.30 | 200 | 200 | 200 | 6 | 0 | 0.00 | - | - | - |
| H 生産工程従事者 | 179 | 397 | 2.22 | 227 | 193 | 261 | 62 | 65 | 1.05 | 118 | 113 | 124 |
| 49生産設備制御・監視従事者(金属製品) | 4 | 19 | 4.75 | 210 | 168 | 252 | 0 | 0 | 0.00 | - | - | - |
| 50生産設備制御・監視従事者(金属製品を除く) | 3 | 16 | 5.33 | 239 | 222 | 256 | 2 | 4 | 2.00 | - | - | - |
| 51機械組立設備制御・監視従事者 | 0 | 0 | 0.00 | - | - | - | 0 | 0 | 0.00 | - | - | - |
| 52製品製造・加工処理従事者(金属製品) | 18 | 104 | 5.78 | 209 | 184 | 233 | 4 | 0 | 0.00 | - | - | - |
| 53製品製造・加工処理従事者(金属製品を除く) | 60 | 58 | 0.97 | 208 | 191 | 224 | 36 | 43 | 1.19 | 114 | 111 | 117 |
| 54機械組立従事者 | 18 | 26 | 1.44 | 203 | 190 | 216 | 4 | 0 | 0.00 | - | - | - |
| 55機械整備・修理従事者 | 19 | 130 | 6.84 | 226 | 188 | 264 | 4 | 11 | 2.75 | 135 | 120 | 150 |
| 56製品検査従事者(金属製品) | 1 | 2 | 2.00 | - | - | - | 0 | 0 | 0.00 | - | - | - |
| 57製品検査従事者(金属製品を除く) | 6 | 2 | 0.33 | 205 | 190 | 220 | 1 | 6 | 6.00 | - | - | - |
| 58機械検査従事者 | 1 | 4 | 4.00 | - | - | - | 0 | 0 | 0.00 | - | - | - |
| 59生産関連・生産類似作業従事者 | 49 | 36 | 0.73 | 290 | 211 | 368 | 11 | 1 | 0.09 | 135 | 120 | 150 |
| I 輸送・機械運転従事者 | 161 | 315 | 1.96 | 228 | 209 | 247 | 41 | 136 | 3.32 | 117 | 115 | 119 |
| 60鉄道運転従事者 | 1 | 0 | 0.00 | - | - | - | 0 | 0 | 0.00 | - | - | - |
| 61自動車運転従事者 | 91 | 172 | 1.89 | 228 | 216 | 241 | 29 | 125 | 4.31 | 119 | 118 | 120 |
| 62船舶・航空機運転従事者 | 2 | 10 | 5.00 | - | - | - | 0 | 0 | 0.00 | - | - | - |
| 63その他の輸送従事者 | 20 | 25 | 1.25 | 218 | 189 | 246 | 4 | 4 | 1.00 | 127 | 103 | 150 |
| 64定置・建設機械運転従事者 | 47 | 108 | 2.30 | 230 | 209 | 252 | 8 | 7 | 0.88 | 97 | 97 | 97 |
| J 建設・採掘従事者 | 49 | 453 | 9.24 | 345 | 268 | 422 | 4 | 7 | 1.75 | 175 | 150 | 200 |
| 65建設躯体工事従事者 | 3 | 290 | 96.67 | 293 | 200 | 385 | 0 | 0 | 0.00 | - | - | - |
| 66建設従事者(建設躯体工事従事者を除く) | 17 | 61 | 3.59 | 286 | 219 | 352 | 3 | 1 | 0.33 | 175 | 150 | 200 |
| 67電気工事従事者 | 20 | 20 | 1.00 | 311 | 265 | 356 | 1 | 0 | 0.00 | - | - | - |
| 68土木作業従事者 | 9 | 82 | 9.11 | 401 | 312 | 489 | 0 | 6 | 999.99 | - | - | - |
| 69採掘従事者 | 0 | 0 | 0.00 | - | - | - | 0 | 0 | 0.00 | - | - | - |
| K 運搬・清掃・包装等従事者 | 300 | 216 | 0.72 | 219 | 201 | 237 | 350 | 474 | 1.35 | 110 | 108 | 111 |
| 70運搬従事者 | 123 | 116 | 0.94 | 242 | 221 | 264 | 36 | 41 | 1.14 | 138 | 130 | 146 |
| 71清掃従事者 | 40 | 50 | 1.25 | 191 | 178 | 203 | 117 | 337 | 2.88 | 109 | 108 | 110 |
| 72包装従事者 | 8 | 1 | 0.13 | - | - | - | 13 | 27 | 2.08 | 103 | 103 | 103 |
| 73その他の運搬・清掃・包装等従事者 | 129 | 49 | 0.38 | 212 | 193 | 232 | 184 | 69 | 0.38 | 103 | 103 | 104 |
| I T 関連職業合計 | 200 | 287 | 1.44 | 360 | 285 | 435 | 50 | 21 | 0.42 | 105 | 100 | 110 |
| 福祉関連職業合計 | 283 | 1,336 | 4.72 | 257 | 246 | 268 | 223 | 750 | 3.36 | 140 | 134 | 146 |
| (うち介護関係) | 140 | 1,075 | 7.68 | 254 | 247 | 261 | 106 | 572 | 5.40 | 126 | 120 | 131 |
| 分類不能の職業 | 837 | 0 | 0.00 | - | - | - | 566 | 0 | 0.00 | - | - | - |

(注1) I T 関連職業合計=072、082、10、101、102、103、104、105、106、109、246、311、312、512、542、552、673、674の合計

福祉関連職業合計=13、131、132、133、144、145、161、162、169、351、36、361、362の合計 (うち介護関係)=162、169、351、36、361、362の合計

(注2) 求人賃金欄の「-」は、当月中に「新規求人」の受理が無かったため、「-」と表示しています。

| 職業 (日本標準職業分類) | 1 フルタイム | | | | | | 2 パートタイム | | | | | |
|----------------------------|------------|-----------|------------|----------|------|------|------------|-----------|------------|----------|------|------|
| | 有効 求職者数 | 有効 求人数 | 有効 求人倍率 | 求人賃金(千円) | | | 有効 求職者数 | 有効 求人数 | 有効 求人倍率 | 求人賃金(十円) | | |
| | | | | 平均 | 下限平均 | 上限平均 | | | | 平均 | 下限平均 | 上限平均 |
| 職業計 | 2,002 | 1,578 | 0.79 | 246 | 214 | 278 | 1,568 | 843 | 0.54 | 127 | 120 | 134 |
| A 管理的職業従事者 | 11 | 6 | 0.55 | 300 | 200 | 400 | 1 | 0 | 0.00 | - | - | - |
| B 専門的・技術的職業従事者 | 312 | 359 | 1.15 | 263 | 230 | 296 | 192 | 156 | 0.81 | 168 | 157 | 178 |
| 07製造技術者(開発) | 7 | 22 | 3.14 | 289 | 226 | 352 | 4 | 0 | 0.00 | - | - | - |
| 08製造技術者(開発を除く) | 59 | 20 | 0.34 | 256 | 219 | 293 | 20 | 2 | 0.10 | - | - | - |
| 09建築・土木・測量技術者 | 11 | 33 | 3.00 | 341 | 250 | 431 | 6 | 5 | 0.83 | 219 | 125 | 313 |
| 10情報処理・通信技術者 | 29 | 4 | 0.14 | 231 | 201 | 262 | 6 | 0 | 0.00 | - | - | - |
| 11その他の技術者 | 5 | 0 | 0.00 | - | - | - | 1 | 3 | 3.00 | - | - | - |
| 12医師、歯科医師、獣医師、薬剤師 | 8 | 4 | 0.50 | 340 | 329 | 351 | 12 | 2 | 0.17 | 210 | 210 | 210 |
| 13保健師、助産師、看護師 | 34 | 109 | 3.21 | 271 | 238 | 304 | 49 | 48 | 0.98 | 199 | 192 | 206 |
| 14医療技術者 | 27 | 52 | 1.93 | 268 | 234 | 302 | 10 | 26 | 2.60 | 170 | 154 | 185 |
| 15その他の保健医療従事者 | 15 | 28 | 1.87 | 226 | 205 | 247 | 10 | 3 | 0.30 | 125 | 113 | 137 |
| 16社会福祉専門職業従事者 | 57 | 79 | 1.39 | 218 | 198 | 237 | 28 | 38 | 1.36 | 120 | 115 | 125 |
| 22美術家、デザイナー、写真家、映像撮影者 | 29 | 0 | 0.00 | - | - | - | 13 | 0 | 0.00 | - | - | - |
| 05.06.17~21.23.24その他の専門的職業 | 31 | 8 | 0.26 | 286 | 285 | 287 | 33 | 29 | 0.88 | 159 | 154 | 163 |
| C 事務従事者 | 591 | 202 | 0.34 | 218 | 195 | 242 | 377 | 122 | 0.32 | 114 | 109 | 118 |
| 25一般事務従事者 | 488 | 123 | 0.25 | 213 | 187 | 239 | 326 | 87 | 0.27 | 115 | 110 | 119 |
| 26会計事務従事者 | 44 | 14 | 0.32 | 239 | 208 | 270 | 14 | 2 | 0.14 | 116 | 113 | 120 |
| 27生産関連事務従事者 | 16 | 28 | 1.75 | 218 | 202 | 234 | 13 | 18 | 1.38 | 105 | 90 | 120 |
| 28営業・販売事務従事者 | 30 | 31 | 1.03 | 224 | 203 | 245 | 15 | 6 | 0.40 | 108 | 108 | 108 |
| 29外勤事務従事者 | 0 | 0 | 0.00 | - | - | - | 1 | 0 | 0.00 | - | - | - |
| 30運輸・郵便事務従事者 | 2 | 6 | 3.00 | 247 | 233 | 261 | 1 | 1 | 1.00 | - | - | - |
| 31事務用機器操作員 | 11 | 0 | 0.00 | - | - | - | 7 | 8 | 1.14 | 105 | 105 | 105 |
| D 販売従事者 | 101 | 82 | 0.81 | 263 | 221 | 305 | 70 | 16 | 0.23 | 117 | 109 | 125 |
| 32商品販売従事者 | 41 | 8 | 0.20 | 214 | 173 | 254 | 61 | 16 | 0.26 | 117 | 109 | 125 |
| 33販売類似職業従事者 | 4 | 0 | 0.00 | - | - | - | 1 | 0 | 0.00 | - | - | - |
| 34営業職業従事者 | 56 | 74 | 1.32 | 270 | 227 | 312 | 8 | 0 | 0.00 | - | - | - |
| E サービス職業従事者 | 140 | 275 | 1.96 | 223 | 200 | 245 | 177 | 289 | 1.63 | 118 | 111 | 124 |
| 35家庭生活支援サービス職業従事者 | 1 | 0 | 0.00 | - | - | - | 1 | 4 | 4.00 | 125 | 125 | 125 |
| 36介護サービス職業従事者 | 40 | 131 | 3.28 | 216 | 192 | 240 | 42 | 102 | 2.43 | 120 | 112 | 128 |
| 37保健医療サービス職業従事者 | 10 | 39 | 3.90 | 190 | 172 | 208 | 8 | 17 | 2.13 | 117 | 107 | 126 |
| 38生活衛生サービス職業従事者 | 14 | 11 | 0.79 | 246 | 192 | 300 | 8 | 4 | 0.50 | 110 | 100 | 120 |
| 39飲食調理従事者 | 33 | 63 | 1.91 | 245 | 224 | 266 | 55 | 80 | 1.45 | 115 | 108 | 122 |
| 40接客・給仕職業従事者 | 21 | 18 | 0.86 | 259 | 217 | 300 | 19 | 53 | 2.79 | 115 | 110 | 120 |
| 41居住施設・ビル等管理人 | 10 | 2 | 0.20 | - | - | - | 17 | 2 | 0.12 | 147 | 147 | 147 |
| 42その他のサービス職業従事者 | 11 | 11 | 1.00 | 188 | 188 | 188 | 27 | 27 | 1.00 | 114 | 112 | 117 |
| F 保安職業従事者 | 18 | 28 | 1.56 | 179 | 179 | 179 | 13 | 19 | 1.46 | 102 | 97 | 107 |
| G 農林漁業従事者 | 11 | 17 | 1.55 | 272 | 208 | 336 | 9 | 3 | 0.33 | - | - | - |
| H 生産工程従事者 | 124 | 305 | 2.46 | 251 | 208 | 294 | 48 | 52 | 1.08 | 134 | 111 | 157 |
| 49生産設備制御・監視従事者(金属製品) | 4 | 14 | 3.50 | 246 | 193 | 300 | 0 | 0 | 0.00 | - | - | - |
| 50生産設備制御・監視従事者(金属製品を除く) | 2 | 15 | 7.50 | 217 | 187 | 247 | 2 | 0 | 0.00 | - | - | - |
| 51機械組立設備制御・監視従事者 | 2 | 1 | 0.50 | - | - | - | 0 | 5 | 999.99 | 115 | 115 | 115 |
| 52製品製造・加工処理従事者(金属製品) | 37 | 124 | 3.35 | 257 | 215 | 299 | 7 | 21 | 3.00 | 136 | 113 | 159 |
| 53製品製造・加工処理従事者(金属製品を除く) | 26 | 41 | 1.58 | 221 | 201 | 240 | 18 | 10 | 0.56 | 118 | 105 | 132 |
| 54機械組立従事者 | 20 | 23 | 1.15 | 262 | 213 | 311 | 6 | 4 | 0.67 | - | - | - |
| 55機械整備・修理従事者 | 14 | 34 | 2.43 | 263 | 204 | 321 | 3 | 1 | 0.33 | 130 | 110 | 150 |
| 56製品検査従事者(金属製品) | 3 | 7 | 2.33 | 236 | 188 | 283 | 1 | 0 | 0.00 | - | - | - |
| 57製品検査従事者(金属製品を除く) | 2 | 5 | 2.50 | 181 | 180 | 183 | 4 | 2 | 0.50 | - | - | - |
| 58機械検査従事者 | 1 | 6 | 6.00 | 205 | 190 | 220 | 0 | 0 | 0.00 | - | - | - |
| 59生産関連・生産類似作業従事者 | 13 | 35 | 2.69 | 323 | 223 | 422 | 7 | 9 | 1.29 | 145 | 110 | 179 |
| I 輸送・機械運転従事者 | 99 | 104 | 1.05 | 258 | 245 | 272 | 27 | 16 | 0.59 | 119 | 117 | 120 |
| 60鉄道運転従事者 | 0 | 0 | 0.00 | - | - | - | 0 | 0 | 0.00 | - | - | - |
| 61自動車運転従事者 | 59 | 76 | 1.29 | 260 | 248 | 271 | 18 | 15 | 0.83 | 117 | 115 | 118 |
| 62船舶・航空機運転従事者 | 0 | 0 | 0.00 | - | - | - | 0 | 0 | 0.00 | - | - | - |
| 63その他の輸送従事者 | 15 | 3 | 0.20 | 180 | 180 | 180 | 5 | 1 | 0.20 | 130 | 130 | 130 |
| 64定置・建設機械運転従事者 | 25 | 25 | 1.00 | 266 | 247 | 285 | 4 | 0 | 0.00 | - | - | - |
| J 建設・採掘従事者 | 22 | 115 | 5.23 | 293 | 239 | 346 | 4 | 1 | 0.25 | - | - | - |
| 65建設躯体工事従事者 | 5 | 27 | 5.40 | 322 | 250 | 393 | 0 | 0 | 0.00 | - | - | - |
| 66建設従事者(建設躯体工事従事者を除く) | 8 | 18 | 2.25 | 261 | 233 | 290 | 0 | 0 | 0.00 | - | - | - |
| 67電気工事従事者 | 7 | 11 | 1.57 | 295 | 236 | 354 | 3 | 1 | 0.33 | - | - | - |
| 68土木作業従事者 | 2 | 59 | 29.50 | 280 | 235 | 326 | 1 | 0 | 0.00 | - | - | - |
| 69採掘従事者 | 0 | 0 | 0.00 | - | - | - | 0 | 0 | 0.00 | - | - | - |
| K 運搬・清掃・包装等従事者 | 168 | 85 | 0.51 | 239 | 214 | 265 | 247 | 169 | 0.68 | 110 | 107 | 113 |
| 70運搬従事者 | 73 | 42 | 0.58 | 239 | 219 | 259 | 23 | 17 | 0.74 | 109 | 104 | 115 |
| 71清掃従事者 | 15 | 17 | 1.13 | 218 | 208 | 228 | 47 | 39 | 0.83 | 111 | 109 | 114 |
| 72包装従事者 | 4 | 6 | 1.50 | 192 | 175 | 208 | 12 | 51 | 4.25 | 101 | 101 | 101 |
| 73その他の運搬・清掃・包装等従事者 | 76 | 20 | 0.26 | 261 | 223 | 299 | 165 | 62 | 0.38 | 108 | 105 | 111 |
| I T 関連職業合計 | 53 | 22 | 0.42 | 269 | 232 | 307 | 19 | 8 | 0.42 | 105 | 105 | 105 |
| 福祉関連職業合計 | 116 | 315 | 2.72 | 238 | 211 | 264 | 113 | 174 | 1.54 | 147 | 139 | 154 |
| (うち介護関係) | 70 | 180 | 2.57 | 216 | 192 | 239 | 57 | 120 | 2.11 | 121 | 113 | 129 |
| 分類不能の職業 | 405 | 0 | 0.00 | - | - | - | 403 | 0 | 0.00 | - | - | - |

(注1) I T 関連職業合計=072、082、10、101、102、103、104、105、106、109、246、311、312、512、542、552、673、674の合計

福祉関連職業合計=13、131、132、133、144、145、161、162、169、351、36、361、362の合計 (うち介護関係)=162、169、351、36、361、362の合計

(注2) 求人賃金欄の「-」は、当月中に「新規求人」の受理が無かったため、「-」と表示しています。

| 職業 (日本標準職業分類) | 1 フルタイム | | | | | | 2 パートタイム | | | | | |
|----------------------------|------------|-----------|------------|----------|------|------|------------|-----------|------------|----------|------|------|
| | 有効 求職者数 | 有効 求人数 | 有効 求人倍率 | 求人賃金(千円) | | | 有効 求職者数 | 有効 求人数 | 有効 求人倍率 | 求人賃金(十円) | | |
| | | | | 平均 | 下限平均 | 上限平均 | | | | 平均 | 下限平均 | 上限平均 |
| 職業計 | 4,160 | 4,382 | 1.05 | 262 | 218 | 305 | 2,450 | 3,002 | 1.23 | 128 | 123 | 133 |
| A 管理的職業従事者 | 13 | 7 | 0.54 | - | - | - | 0 | 10 | 999.99 | 110 | 110 | 110 |
| B 専門的・技術的職業従事者 | 716 | 1,224 | 1.71 | 288 | 236 | 341 | 263 | 596 | 2.27 | 155 | 148 | 163 |
| 07製造技術者(開発) | 26 | 119 | 4.58 | 332 | 245 | 420 | 2 | 0 | 0.00 | - | - | - |
| 08製造技術者(開発を除く) | 69 | 73 | 1.06 | 288 | 230 | 345 | 17 | 0 | 0.00 | - | - | - |
| 09建築・土木・測量技術者 | 35 | 198 | 5.66 | 347 | 262 | 433 | 7 | 0 | 0.00 | - | - | - |
| 10情報処理・通信技術者 | 121 | 103 | 0.85 | 348 | 252 | 445 | 12 | 2 | 0.17 | 137 | 130 | 144 |
| 11その他の技術者 | 2 | 9 | 4.50 | 193 | 176 | 209 | 0 | 0 | 0.00 | - | - | - |
| 12医師、歯科医師、獣医師、薬剤師 | 9 | 16 | 1.78 | 394 | 308 | 479 | 9 | 22 | 2.44 | 259 | 245 | 273 |
| 13保健師、助産師、看護師 | 96 | 211 | 2.20 | 272 | 239 | 306 | 68 | 160 | 2.35 | 170 | 161 | 178 |
| 14医療技術者 | 34 | 115 | 3.38 | 268 | 234 | 301 | 20 | 81 | 4.05 | 174 | 165 | 183 |
| 15その他の保健医療従事者 | 34 | 58 | 1.71 | 264 | 246 | 281 | 8 | 33 | 4.13 | 144 | 135 | 153 |
| 16社会福祉専門職業従事者 | 115 | 298 | 2.59 | 231 | 210 | 253 | 60 | 263 | 4.38 | 122 | 116 | 129 |
| 22美術家、デザイナー、写真家、映像撮影者 | 78 | 6 | 0.08 | 290 | 220 | 360 | 16 | 6 | 0.38 | - | - | - |
| 05.06.17~21.23.24その他の専門的職業 | 97 | 18 | 0.19 | 194 | 189 | 200 | 44 | 29 | 0.66 | 164 | 160 | 169 |
| C 事務従事者 | 1,019 | 373 | 0.37 | 228 | 202 | 254 | 525 | 371 | 0.71 | 132 | 127 | 136 |
| 25一般事務従事者 | 815 | 234 | 0.29 | 220 | 200 | 241 | 433 | 282 | 0.65 | 134 | 130 | 138 |
| 26会計事務従事者 | 69 | 39 | 0.57 | 269 | 212 | 326 | 32 | 20 | 0.63 | 120 | 111 | 130 |
| 27生産関連事務従事者 | 24 | 29 | 1.21 | 237 | 202 | 271 | 3 | 0 | 0.00 | - | - | - |
| 28営業・販売事務従事者 | 79 | 52 | 0.66 | 236 | 204 | 268 | 17 | 19 | 1.12 | 121 | 113 | 129 |
| 29外勤事務従事者 | 1 | 8 | 8.00 | - | - | - | 1 | 0 | 0.00 | - | - | - |
| 30運輸・郵便事務従事者 | 11 | 7 | 0.64 | - | - | - | 3 | 10 | 3.33 | - | - | - |
| 31事務用機器操作員 | 20 | 4 | 0.20 | - | - | - | 36 | 40 | 1.11 | 100 | 100 | 100 |
| D 販売従事者 | 249 | 303 | 1.22 | 298 | 237 | 360 | 92 | 149 | 1.62 | 112 | 107 | 118 |
| 32商品販売従事者 | 108 | 64 | 0.59 | 226 | 210 | 242 | 82 | 138 | 1.68 | 111 | 106 | 115 |
| 33販売類似職業従事者 | 5 | 23 | 4.60 | 306 | 218 | 394 | 0 | 3 | 999.99 | - | - | - |
| 34営業職業従事者 | 136 | 216 | 1.59 | 308 | 241 | 374 | 10 | 8 | 0.80 | 126 | 116 | 135 |
| E サービス職業従事者 | 325 | 617 | 1.90 | 219 | 199 | 238 | 285 | 949 | 3.33 | 122 | 115 | 128 |
| 35家庭生活支援サービス職業従事者 | 0 | 0 | 0.00 | - | - | - | 5 | 13 | 2.60 | 121 | 117 | 125 |
| 36介護サービス職業従事者 | 126 | 451 | 3.58 | 213 | 197 | 228 | 76 | 533 | 7.01 | 127 | 120 | 133 |
| 37保健医療サービス職業従事者 | 17 | 45 | 2.65 | 194 | 181 | 207 | 20 | 53 | 2.65 | 141 | 135 | 148 |
| 38生活衛生サービス職業従事者 | 43 | 19 | 0.44 | 225 | 213 | 238 | 21 | 15 | 0.71 | 120 | 105 | 135 |
| 39飲食調理従事者 | 54 | 43 | 0.80 | 240 | 199 | 281 | 74 | 198 | 2.68 | 110 | 103 | 117 |
| 40接客・給仕職業従事者 | 34 | 41 | 1.21 | 240 | 218 | 262 | 25 | 36 | 1.44 | 114 | 107 | 121 |
| 41居住施設・ビル等管理人 | 23 | 1 | 0.04 | - | - | - | 31 | 15 | 0.48 | 109 | 109 | 109 |
| 42その他のサービス職業従事者 | 28 | 17 | 0.61 | 241 | 208 | 273 | 33 | 86 | 2.61 | 131 | 120 | 142 |
| F 保安職業従事者 | 25 | 240 | 9.60 | 178 | 175 | 181 | 15 | 142 | 9.47 | 106 | 104 | 108 |
| G 農林漁業従事者 | 10 | 8 | 0.80 | 215 | 200 | 230 | 5 | 4 | 0.80 | 100 | 100 | 100 |
| H 生産工程従事者 | 266 | 529 | 1.99 | 260 | 207 | 313 | 67 | 121 | 1.81 | 110 | 104 | 116 |
| 49生産設備制御・監視従事者(金属製品) | 13 | 6 | 0.46 | 209 | 190 | 228 | 2 | 1 | 0.50 | - | - | - |
| 50生産設備制御・監視従事者(金属製品を除く) | 11 | 9 | 0.82 | 230 | 200 | 260 | 0 | 0 | 0.00 | - | - | - |
| 51機械組立設備制御・監視従事者 | 7 | 7 | 1.00 | 271 | 215 | 328 | 0 | 0 | 0.00 | - | - | - |
| 52製品製造・加工処理従事者(金属製品) | 57 | 214 | 3.75 | 243 | 200 | 286 | 7 | 14 | 2.00 | 100 | 100 | 100 |
| 53製品製造・加工処理従事者(金属製品を除く) | 56 | 55 | 0.98 | 247 | 208 | 286 | 37 | 73 | 1.97 | 108 | 103 | 112 |
| 54機械組立従事者 | 31 | 80 | 2.58 | 244 | 190 | 298 | 4 | 14 | 3.50 | 125 | 100 | 150 |
| 55機械整備・修理従事者 | 23 | 89 | 3.87 | 294 | 220 | 369 | 4 | 2 | 0.50 | 130 | 110 | 150 |
| 56製品検査従事者(金属製品) | 3 | 13 | 4.33 | 270 | 240 | 300 | 1 | 12 | 12.00 | 116 | 111 | 121 |
| 57製品検査従事者(金属製品を除く) | 7 | 5 | 0.71 | - | - | - | 2 | 1 | 0.50 | 105 | 105 | 105 |
| 58機械検査従事者 | 6 | 5 | 0.83 | 221 | 182 | 260 | 2 | 0 | 0.00 | - | - | - |
| 59生産関連・生産類似作業従事者 | 52 | 46 | 0.88 | 270 | 221 | 320 | 8 | 4 | 0.50 | - | - | - |
| I 輸送・機械運転従事者 | 179 | 401 | 2.24 | 245 | 219 | 272 | 47 | 120 | 2.55 | 118 | 115 | 121 |
| 60鉄道運転従事者 | 1 | 0 | 0.00 | - | - | - | 0 | 0 | 0.00 | - | - | - |
| 61自動車運転従事者 | 98 | 281 | 2.87 | 259 | 234 | 284 | 34 | 107 | 3.15 | 117 | 114 | 121 |
| 62船舶・航空機運転従事者 | 1 | 0 | 0.00 | - | - | - | 0 | 0 | 0.00 | - | - | - |
| 63その他の輸送従事者 | 31 | 58 | 1.87 | 217 | 197 | 237 | 9 | 4 | 0.44 | 130 | 130 | 130 |
| 64定置・建設機械運転従事者 | 48 | 62 | 1.29 | 228 | 194 | 261 | 4 | 9 | 2.25 | 125 | 120 | 130 |
| J 建設・採掘従事者 | 47 | 436 | 9.28 | 285 | 213 | 357 | 8 | 13 | 1.63 | - | - | - |
| 65建設躯体工事従事者 | 5 | 47 | 9.40 | 358 | 260 | 457 | 0 | 0 | 0.00 | - | - | - |
| 66建設従事者(建設躯体工事従事者を除く) | 19 | 156 | 8.21 | 313 | 237 | 389 | 4 | 2 | 0.50 | - | - | - |
| 67電気工事従事者 | 17 | 166 | 9.76 | 260 | 190 | 330 | 0 | 0 | 0.00 | - | - | - |
| 68土木作業従事者 | 5 | 67 | 13.40 | 293 | 234 | 352 | 4 | 11 | 2.75 | - | - | - |
| 69採掘従事者 | 1 | 0 | 0.00 | - | - | - | 0 | 0 | 0.00 | - | - | - |
| K 運搬・清掃・包装等従事者 | 297 | 244 | 0.82 | 224 | 206 | 242 | 431 | 527 | 1.22 | 110 | 109 | 112 |
| 70運搬従事者 | 114 | 137 | 1.20 | 227 | 208 | 246 | 47 | 57 | 1.21 | 110 | 108 | 113 |
| 71清掃従事者 | 43 | 36 | 0.84 | 227 | 205 | 249 | 109 | 265 | 2.43 | 111 | 110 | 113 |
| 72包装従事者 | 9 | 44 | 4.89 | - | - | - | 10 | 9 | 0.90 | 106 | 104 | 109 |
| 73その他の運搬・清掃・包装等従事者 | 131 | 27 | 0.21 | 206 | 199 | 214 | 265 | 196 | 0.74 | 105 | 104 | 106 |
| I T 関連職業合計 | 166 | 262 | 1.58 | 311 | 234 | 388 | 53 | 53 | 1.00 | 110 | 105 | 116 |
| 福祉関連職業合計 | 287 | 963 | 3.36 | 239 | 216 | 262 | 172 | 920 | 5.35 | 140 | 133 | 146 |
| (うち介護関係) | 165 | 643 | 3.90 | 226 | 207 | 245 | 94 | 700 | 7.45 | 126 | 119 | 132 |
| 分類不能の職業 | 1,014 | 0 | 0.00 | - | - | - | 712 | 0 | 0.00 | - | - | - |

(注1) I T 関連職業合計=072、082、10、101、102、103、104、105、106、109、246、311、312、512、542、552、673、674の合計

福祉関連職業合計=13、131、132、133、144、145、161、162、169、351、36、361、362の合計 (うち介護関係)=162、169、351、36、361、362の合計

(注2) 求人賃金欄の「-」は、当月中に「新規求人」の受理が無かったため、「-」と表示しています。

| 職業 (日本標準職業分類) | 1 フルタイム | | | | | | 2 パートタイム | | | | | |
|----------------------------|------------|-----------|------------|----------|------|------|------------|-----------|------------|----------|------|------|
| | 有効 求職者数 | 有効 求人数 | 有効 求人倍率 | 求人賃金(千円) | | | 有効 求職者数 | 有効 求人数 | 有効 求人倍率 | 求人賃金(十円) | | |
| | | | | 平均 | 下限平均 | 上限平均 | | | | 平均 | 下限平均 | 上限平均 |
| 職業計 | 4,853 | 3,752 | 0.77 | 257 | 225 | 288 | 3,368 | 3,127 | 0.93 | 129 | 121 | 137 |
| A 管理的職業従事者 | 48 | 7 | 0.15 | 335 | 280 | 390 | 12 | 0 | 0.00 | - | - | - |
| B 専門的・技術的職業従事者 | 809 | 1,191 | 1.47 | 276 | 241 | 311 | 460 | 672 | 1.46 | 161 | 148 | 174 |
| 07製造技術者(開発) | 30 | 6 | 0.20 | 275 | 207 | 342 | 9 | 0 | 0.00 | - | - | - |
| 08製造技術者(開発を除く) | 51 | 28 | 0.55 | 284 | 228 | 339 | 13 | 22 | 1.69 | - | - | - |
| 09建築・土木・測量技術者 | 38 | 123 | 3.24 | 353 | 282 | 423 | 11 | 6 | 0.55 | 159 | 159 | 159 |
| 10情報処理・通信技術者 | 112 | 48 | 0.43 | 346 | 251 | 440 | 15 | 0 | 0.00 | - | - | - |
| 11その他の技術者 | 9 | 1 | 0.11 | 263 | 216 | 310 | 0 | 0 | 0.00 | - | - | - |
| 12医師、歯科医師、獣医師、薬剤師 | 17 | 107 | 6.29 | 359 | 297 | 422 | 28 | 35 | 1.25 | 208 | 176 | 240 |
| 13保健師、助産師、看護師 | 96 | 257 | 2.68 | 277 | 249 | 304 | 102 | 174 | 1.71 | 178 | 169 | 187 |
| 14医療技術者 | 43 | 129 | 3.00 | 255 | 227 | 283 | 27 | 110 | 4.07 | 172 | 153 | 191 |
| 15その他の保健医療従事者 | 39 | 44 | 1.13 | 232 | 214 | 250 | 18 | 21 | 1.17 | 140 | 134 | 146 |
| 16社会福祉専門職業従事者 | 98 | 391 | 3.99 | 252 | 227 | 276 | 98 | 242 | 2.47 | 130 | 121 | 140 |
| 22美術家、デザイナー、写真家、映像撮影者 | 118 | 3 | 0.03 | 261 | 212 | 310 | 37 | 4 | 0.11 | 110 | 100 | 120 |
| 05.06.17~21.23.24その他の専門的職業 | 158 | 54 | 0.34 | 238 | 206 | 270 | 102 | 58 | 0.57 | 199 | 182 | 217 |
| C 事務従事者 | 1,467 | 373 | 0.25 | 225 | 203 | 248 | 962 | 381 | 0.40 | 120 | 114 | 126 |
| 25一般事務従事者 | 1,165 | 289 | 0.25 | 222 | 203 | 242 | 827 | 309 | 0.37 | 120 | 115 | 126 |
| 26会計事務従事者 | 130 | 27 | 0.21 | 244 | 204 | 285 | 43 | 15 | 0.35 | 114 | 110 | 119 |
| 27生産関連事務従事者 | 27 | 17 | 0.63 | 201 | 180 | 222 | 13 | 9 | 0.69 | 136 | 101 | 170 |
| 28営業・販売事務従事者 | 109 | 24 | 0.22 | 238 | 210 | 267 | 38 | 8 | 0.21 | 131 | 131 | 131 |
| 29外勤事務従事者 | 0 | 0 | 0.00 | - | - | - | 0 | 0 | 0.00 | - | - | - |
| 30運輸・郵便事務従事者 | 7 | 12 | 1.71 | 209 | 191 | 226 | 1 | 3 | 3.00 | - | - | - |
| 31事務用機器操作員 | 29 | 4 | 0.14 | 350 | 275 | 425 | 40 | 37 | 0.93 | 113 | 104 | 121 |
| D 販売従事者 | 341 | 389 | 1.14 | 261 | 232 | 290 | 180 | 130 | 0.72 | 113 | 109 | 117 |
| 32商品販売従事者 | 118 | 47 | 0.40 | 293 | 234 | 353 | 157 | 107 | 0.68 | 112 | 110 | 115 |
| 33販売類似職業従事者 | 9 | 115 | 12.78 | 253 | 240 | 265 | 2 | 20 | 10.00 | 116 | 101 | 130 |
| 34営業職業従事者 | 214 | 227 | 1.06 | 255 | 232 | 278 | 21 | 3 | 0.14 | 128 | 105 | 150 |
| E サービス職業従事者 | 340 | 783 | 2.30 | 228 | 204 | 252 | 385 | 1,205 | 3.13 | 123 | 114 | 133 |
| 35家庭生活支援サービス職業従事者 | 2 | 5 | 2.50 | - | - | - | 5 | 107 | 21.40 | 135 | 130 | 141 |
| 36介護サービス職業従事者 | 120 | 435 | 3.63 | 227 | 206 | 249 | 99 | 555 | 5.61 | 129 | 117 | 140 |
| 37保健医療サービス職業従事者 | 19 | 84 | 4.42 | 207 | 188 | 227 | 21 | 80 | 3.81 | 112 | 108 | 117 |
| 38生活衛生サービス職業従事者 | 20 | 60 | 3.00 | 217 | 189 | 244 | 25 | 32 | 1.28 | 123 | 107 | 140 |
| 39飲食調理従事者 | 51 | 122 | 2.39 | 246 | 216 | 275 | 79 | 241 | 3.05 | 114 | 106 | 122 |
| 40接客・給仕職業従事者 | 43 | 17 | 0.40 | 258 | 215 | 300 | 46 | 94 | 2.04 | 104 | 103 | 106 |
| 41居住施設・ビル等管理人 | 35 | 15 | 0.43 | 223 | 196 | 249 | 68 | 38 | 0.56 | 116 | 113 | 118 |
| 42その他のサービス職業従事者 | 50 | 45 | 0.90 | 229 | 204 | 255 | 42 | 58 | 1.38 | 114 | 109 | 119 |
| F 保安職業従事者 | 26 | 60 | 2.31 | 210 | 197 | 224 | 18 | 89 | 4.94 | 116 | 106 | 125 |
| G 農林漁業従事者 | 22 | 14 | 0.64 | 246 | 211 | 280 | 9 | 5 | 0.56 | 101 | 101 | 101 |
| H 生産工程従事者 | 181 | 246 | 1.36 | 278 | 221 | 336 | 63 | 85 | 1.35 | 107 | 104 | 110 |
| 49生産設備制御・監視従事者(金属製品) | 3 | 0 | 0.00 | - | - | - | 1 | 0 | 0.00 | - | - | - |
| 50生産設備制御・監視従事者(金属製品を除く) | 8 | 1 | 0.13 | - | - | - | 1 | 0 | 0.00 | - | - | - |
| 51機械組立設備制御・監視従事者 | 2 | 0 | 0.00 | - | - | - | 0 | 0 | 0.00 | - | - | - |
| 52製品製造・加工処理従事者(金属製品) | 31 | 19 | 0.61 | 300 | 212 | 387 | 4 | 2 | 0.50 | - | - | - |
| 53製品製造・加工処理従事者(金属製品を除く) | 41 | 103 | 2.51 | 206 | 177 | 235 | 33 | 74 | 2.24 | 105 | 101 | 109 |
| 54機械組立従事者 | 18 | 31 | 1.72 | 303 | 240 | 366 | 6 | 1 | 0.17 | - | - | - |
| 55機械整備・修理従事者 | 39 | 67 | 1.72 | 306 | 243 | 370 | 3 | 4 | 1.33 | 130 | 130 | 130 |
| 56製品検査従事者(金属製品) | 3 | 4 | 1.33 | - | - | - | 0 | 0 | 0.00 | - | - | - |
| 57製品検査従事者(金属製品を除く) | 3 | 3 | 1.00 | 160 | 157 | 164 | 2 | 2 | 1.00 | 104 | 101 | 108 |
| 58機械検査従事者 | 3 | 1 | 0.33 | - | - | - | 2 | 0 | 0.00 | - | - | - |
| 59生産関連・生産類似作業従事者 | 30 | 17 | 0.57 | 301 | 226 | 375 | 11 | 2 | 0.18 | - | - | - |
| I 輸送・機械運転従事者 | 155 | 250 | 1.61 | 268 | 238 | 298 | 52 | 107 | 2.06 | 115 | 114 | 117 |
| 60鉄道運転従事者 | 0 | 0 | 0.00 | - | - | - | 0 | 0 | 0.00 | - | - | - |
| 61自動車運転従事者 | 86 | 160 | 1.86 | 262 | 241 | 284 | 38 | 88 | 2.32 | 115 | 113 | 117 |
| 62船舶・航空機運転従事者 | 1 | 0 | 0.00 | - | - | - | 0 | 0 | 0.00 | - | - | - |
| 63その他の輸送従事者 | 23 | 50 | 2.17 | 208 | 206 | 210 | 7 | 15 | 2.14 | 116 | 116 | 116 |
| 64定置・建設機械運転従事者 | 45 | 40 | 0.89 | 289 | 236 | 342 | 7 | 4 | 0.57 | - | - | - |
| J 建設・採掘従事者 | 43 | 192 | 4.47 | 304 | 241 | 367 | 5 | 6 | 1.20 | 105 | 105 | 105 |
| 65建設躯体工事従事者 | 4 | 20 | 5.00 | 374 | 276 | 473 | 1 | 0 | 0.00 | - | - | - |
| 66建設従事者(建設躯体工事従事者を除く) | 17 | 60 | 3.53 | 286 | 217 | 355 | 2 | 0 | 0.00 | - | - | - |
| 67電気工事従事者 | 17 | 17 | 1.00 | - | - | - | 1 | 1 | 1.00 | 105 | 105 | 105 |
| 68土木作業従事者 | 5 | 95 | 19.00 | 294 | 246 | 341 | 1 | 5 | 5.00 | - | - | - |
| 69採掘従事者 | 0 | 0 | 0.00 | - | - | - | 0 | 0 | 0.00 | - | - | - |
| K 運搬・清掃・包装等従事者 | 243 | 247 | 1.02 | 240 | 218 | 262 | 337 | 447 | 1.33 | 111 | 108 | 114 |
| 70運搬従事者 | 94 | 96 | 1.02 | 233 | 213 | 253 | 39 | 68 | 1.74 | 114 | 111 | 116 |
| 71清掃従事者 | 24 | 58 | 2.42 | 245 | 222 | 267 | 92 | 240 | 2.61 | 110 | 107 | 113 |
| 72包装従事者 | 6 | 11 | 1.83 | - | - | - | 18 | 22 | 1.22 | - | - | - |
| 73その他の運搬・清掃・包装等従事者 | 119 | 82 | 0.69 | 250 | 224 | 275 | 188 | 117 | 0.62 | 113 | 109 | 117 |
| I T 関連職業合計 | 168 | 73 | 0.43 | 312 | 234 | 389 | 57 | 37 | 0.65 | 113 | 104 | 121 |
| 福祉関連職業合計 | 287 | 1,032 | 3.60 | 253 | 229 | 277 | 261 | 964 | 3.69 | 141 | 129 | 153 |
| (うち介護関係) | 158 | 680 | 4.30 | 243 | 221 | 265 | 139 | 715 | 5.14 | 129 | 117 | 140 |
| 分類不能の職業 | 1,178 | 0 | 0.00 | - | - | - | 885 | 0 | 0.00 | - | - | - |

(注1) I T 関連職業合計=072、082、10、101、102、103、104、105、106、109、246、311、312、512、542、552、673、674の合計

福祉関連職業合計=13、131、132、133、144、145、161、162、169、351、36、361、362の合計 (うち介護関係)=162、169、351、36、361、362の合計

(注2) 求人賃金欄の「-」は、当月中に「新規求人」の受理が無かったため、「-」と表示しています。

【職種別常用求人・求職の状況 ハローワーク伊丹 受理分】

令和6年2月分

| 職業 (日本標準職業分類) | 1 フルタイム | | | | | | 2 パートタイム | | | | | |
|----------------------------|------------|-----------|------------|----------|------|------|------------|-----------|------------|----------|------|------|
| | 有効 求職者数 | 有効 求人数 | 有効 求人倍率 | 求人賃金(千円) | | | 有効 求職者数 | 有効 求人数 | 有効 求人倍率 | 求人賃金(十円) | | |
| | | | | 平均 | 下限平均 | 上限平均 | | | | 平均 | 下限平均 | 上限平均 |
| 職業計 | 2,858 | 1,875 | 0.66 | 254 | 224 | 284 | 1,982 | 1,227 | 0.62 | 128 | 121 | 134 |
| A 管理的職業従事者 | 11 | 2 | 0.18 | - | - | - | 0 | 0 | 0.00 | - | - | - |
| B 専門的・技術的職業従事者 | 492 | 554 | 1.13 | 257 | 231 | 284 | 239 | 314 | 1.31 | 155 | 147 | 163 |
| 07製造技術者(開発) | 20 | 21 | 1.05 | 320 | 230 | 410 | 4 | 1 | 0.25 | - | - | - |
| 08製造技術者(開発を除く) | 46 | 12 | 0.26 | - | - | - | 13 | 0 | 0.00 | - | - | - |
| 09建築・土木・測量技術者 | 27 | 41 | 1.52 | 334 | 247 | 422 | 4 | 0 | 0.00 | - | - | - |
| 10情報処理・通信技術者 | 85 | 7 | 0.08 | 278 | 252 | 304 | 12 | 0 | 0.00 | - | - | - |
| 11その他の技術者 | 4 | 1 | 0.25 | 263 | 205 | 320 | 1 | 0 | 0.00 | - | - | - |
| 12医師、歯科医師、獣医師、薬剤師 | 5 | 3 | 0.60 | 325 | 300 | 350 | 9 | 4 | 0.44 | - | - | - |
| 13保健師、助産師、看護師 | 68 | 132 | 1.94 | 261 | 237 | 284 | 58 | 74 | 1.28 | 176 | 170 | 182 |
| 14医療技術者 | 19 | 70 | 3.50 | 272 | 252 | 291 | 10 | 47 | 4.70 | 170 | 160 | 180 |
| 15その他の保健医療従事者 | 20 | 30 | 1.58 | 227 | 221 | 233 | 14 | 17 | 1.21 | 125 | 122 | 128 |
| 16社会福祉専門職業従事者 | 79 | 204 | 2.58 | 234 | 218 | 251 | 53 | 129 | 2.43 | 122 | 117 | 127 |
| 22美術家、デザイナー、写真家、映像撮影者 | 58 | 4 | 0.07 | 250 | 200 | 300 | 18 | 5 | 0.28 | - | - | - |
| 05.06.17~21.23.24その他の専門的職業 | 61 | 29 | 0.48 | 252 | 232 | 271 | 43 | 37 | 0.86 | 148 | 132 | 163 |
| C 事務従事者 | 761 | 168 | 0.22 | 236 | 209 | 263 | 431 | 152 | 0.35 | 128 | 123 | 132 |
| 25一般事務従事者 | 618 | 95 | 0.15 | 206 | 189 | 223 | 371 | 129 | 0.35 | 128 | 124 | 133 |
| 26会計事務従事者 | 59 | 10 | 0.17 | 308 | 272 | 344 | 26 | 5 | 0.19 | 105 | 105 | 105 |
| 27生産関連事務従事者 | 21 | 18 | 0.86 | 245 | 200 | 290 | 4 | 0 | 0.00 | - | - | - |
| 28営業・販売事務従事者 | 36 | 36 | 1.00 | 247 | 201 | 292 | 10 | 4 | 0.40 | 111 | 102 | 120 |
| 29外勤事務従事者 | 0 | 2 | 999.99 | - | - | - | 0 | 1 | 999.99 | - | - | - |
| 30運輸・郵便事務従事者 | 10 | 4 | 0.40 | 298 | 284 | 311 | 3 | 6 | 2.00 | 135 | 120 | 150 |
| 31事務用機器操作員 | 17 | 3 | 0.18 | - | - | - | 17 | 7 | 0.41 | - | - | - |
| D 販売従事者 | 171 | 111 | 0.65 | 271 | 229 | 313 | 110 | 25 | 0.23 | 116 | 109 | 124 |
| 32商品販売従事者 | 72 | 18 | 0.25 | 243 | 215 | 271 | 101 | 21 | 0.21 | 116 | 109 | 124 |
| 33販売類似職業従事者 | 3 | 1 | 0.33 | 310 | 270 | 350 | 2 | 4 | 2.00 | - | - | - |
| 34営業職業従事者 | 96 | 92 | 0.96 | 277 | 231 | 324 | 7 | 0 | 0.00 | - | - | - |
| E サービス職業従事者 | 242 | 292 | 1.21 | 219 | 206 | 233 | 254 | 401 | 1.58 | 118 | 110 | 126 |
| 35家庭生活支援サービス職業従事者 | 2 | 0 | 0.00 | - | - | - | 2 | 2 | 1.00 | - | - | - |
| 36介護サービス職業従事者 | 86 | 231 | 2.69 | 215 | 203 | 227 | 67 | 261 | 3.90 | 123 | 113 | 133 |
| 37保健医療サービス職業従事者 | 8 | 23 | 2.88 | 212 | 189 | 235 | 9 | 23 | 2.56 | 115 | 109 | 120 |
| 38生活衛生サービス職業従事者 | 18 | 12 | 0.67 | 273 | 260 | 287 | 12 | 5 | 0.42 | - | - | - |
| 39飲食調理従事者 | 46 | 14 | 0.30 | 226 | 213 | 238 | 68 | 56 | 0.82 | 106 | 101 | 110 |
| 40接客・給仕職業従事者 | 33 | 10 | 0.30 | 247 | 222 | 273 | 36 | 12 | 0.33 | 102 | 101 | 103 |
| 41居住施設・ビル等管理人 | 21 | 0 | 0.00 | - | - | - | 26 | 0 | 0.00 | - | - | - |
| 42その他のサービス職業従事者 | 28 | 2 | 0.07 | - | - | - | 34 | 42 | 1.24 | 112 | 107 | 117 |
| F 保安職業従事者 | 19 | 57 | 3.00 | 233 | 212 | 255 | 16 | 53 | 3.31 | 107 | 105 | 108 |
| G 農林漁業従事者 | 13 | 7 | 0.54 | 312 | 234 | 390 | 13 | 1 | 0.08 | - | - | - |
| H 生産工程従事者 | 169 | 265 | 1.57 | 249 | 219 | 278 | 61 | 66 | 1.08 | 114 | 107 | 120 |
| 49生産設備制御・監視従事者(金属製品) | 2 | 14 | 7.00 | - | - | - | 0 | 0 | 0.00 | - | - | - |
| 50生産設備制御・監視従事者(金属製品を除く) | 3 | 2 | 0.67 | 227 | 225 | 228 | 2 | 0 | 0.00 | - | - | - |
| 51機械組立設備制御・監視従事者 | 8 | 0 | 0.00 | - | - | - | 0 | 0 | 0.00 | - | - | - |
| 52製品製造・加工処理従事者(金属製品) | 34 | 54 | 1.59 | 250 | 215 | 286 | 8 | 8 | 1.00 | 118 | 118 | 118 |
| 53製品製造・加工処理従事者(金属製品を除く) | 36 | 38 | 1.06 | 242 | 215 | 269 | 28 | 33 | 1.18 | 110 | 102 | 117 |
| 54機械組立従事者 | 23 | 29 | 1.26 | 216 | 192 | 241 | 13 | 15 | 1.15 | 111 | 111 | 111 |
| 55機械整備・修理従事者 | 21 | 55 | 2.62 | 296 | 253 | 340 | 2 | 5 | 2.50 | 137 | 123 | 150 |
| 56製品検査従事者(金属製品) | 5 | 2 | 0.40 | 275 | 200 | 350 | 1 | 2 | 2.00 | - | - | - |
| 57製品検査従事者(金属製品を除く) | 2 | 7 | 3.50 | 206 | 185 | 227 | 2 | 2 | 1.00 | - | - | - |
| 58機械検査従事者 | 3 | 37 | 12.33 | 216 | 216 | 216 | 0 | 0 | 0.00 | - | - | - |
| 59生産関連・生産類似作業従事者 | 32 | 27 | 0.84 | 243 | 204 | 282 | 5 | 1 | 0.20 | - | - | - |
| I 輸送・機械運転従事者 | 132 | 130 | 0.98 | 268 | 233 | 304 | 47 | 59 | 1.26 | 106 | 103 | 109 |
| 60鉄道運転従事者 | 1 | 0 | 0.00 | - | - | - | 0 | 0 | 0.00 | - | - | - |
| 61自動車運転従事者 | 87 | 113 | 1.30 | 269 | 235 | 303 | 39 | 58 | 1.49 | 103 | 101 | 105 |
| 62船舶・航空機運転従事者 | 0 | 0 | 0.00 | - | - | - | 1 | 0 | 0.00 | - | - | - |
| 63その他の輸送従事者 | 20 | 7 | 0.35 | 234 | 198 | 271 | 6 | 1 | 0.17 | 135 | 120 | 150 |
| 64定置・建設機械運転従事者 | 24 | 10 | 0.42 | 310 | 245 | 375 | 1 | 0 | 0.00 | - | - | - |
| J 建設・採掘従事者 | 41 | 156 | 3.80 | 325 | 251 | 399 | 5 | 3 | 0.60 | - | - | - |
| 65建設躯体工事従事者 | 5 | 17 | 3.40 | 323 | 249 | 397 | 0 | 0 | 0.00 | - | - | - |
| 66建設従事者(建設躯体工事従事者を除く) | 13 | 46 | 3.54 | 361 | 263 | 459 | 1 | 3 | 3.00 | - | - | - |
| 67電気工事従事者 | 17 | 32 | 1.88 | 259 | 203 | 316 | 4 | 0 | 0.00 | - | - | - |
| 68土木作業従事者 | 6 | 61 | 10.17 | 321 | 269 | 374 | 0 | 0 | 0.00 | - | - | - |
| 69採掘従事者 | 0 | 0 | 0.00 | - | - | - | 0 | 0 | 0.00 | - | - | - |
| K 運搬・清掃・包装等従事者 | 217 | 133 | 0.61 | 245 | 219 | 271 | 298 | 153 | 0.51 | 114 | 111 | 116 |
| 70運搬従事者 | 94 | 47 | 0.50 | 244 | 216 | 272 | 35 | 30 | 0.86 | 120 | 115 | 126 |
| 71清掃従事者 | 34 | 19 | 0.56 | 260 | 230 | 290 | 84 | 64 | 0.76 | 110 | 109 | 111 |
| 72包装従事者 | 3 | 0 | 0.00 | - | - | - | 8 | 7 | 0.88 | 108 | 108 | 108 |
| 73その他の運搬・清掃・包装等従事者 | 86 | 67 | 0.78 | 239 | 216 | 262 | 171 | 52 | 0.30 | 119 | 115 | 123 |
| I T 関連職業合計 | 138 | 47 | 0.34 | 266 | 217 | 314 | 30 | 19 | 0.63 | - | - | - |
| 福祉関連職業合計 | 209 | 555 | 2.66 | 235 | 220 | 250 | 151 | 428 | 2.83 | 140 | 132 | 148 |
| (うち介護関係) | 120 | 359 | 2.99 | 221 | 210 | 233 | 85 | 318 | 3.74 | 123 | 114 | 132 |
| 分類不能の職業 | 590 | 0 | 0.00 | - | - | - | 508 | 0 | 0.00 | - | - | - |

(注1) I T 関連職業合計=072、082、10、101、102、103、104、105、106、109、246、311、312、512、542、552、673、674の合計

福祉関連職業合計=13、131、132、133、144、145、161、162、169、351、36、361、362の合計 (うち介護関係)=162、169、351、36、361、362の合計


(注2) 求人賃金欄の「-」は、当月中に「新規求人」の受理が無かったため、「-」と表示しています。

2024年4月から

労働条件明示のルール

が変わります

詳しくは裏面や
厚生労働省ホームページ
もご覧ください！



労働契約の締結・更新のタイミングの労働条件明示事項が追加されます

| 明示のタイミング | 新しく追加される明示事項 |
|--|---|
| 全ての労働契約の締結時と 有期労働契約の更新時 | 1. 就業場所・業務の変更の範囲 |
| 有期労働契約の 締結時と更新時 | 2. 更新上限（通算契約期間または更新回数の上限）の有無と内容 併せて、最初の労働契約の締結より後に更新上限を新設・短縮する場合は、その理由を労働者に あらかじめ 説明することが必要になります。 |
| 無期転換ルール※に基づく 無期転換申込権が発生する 契約の更新時 | 3. 無期転換申込機会 4. 無期転換後の労働条件 併せて、無期転換後の労働条件を決定するに当たって、就業の実態に応じて、正社員等とのバランスを考慮した事項について、有期契約労働者に説明するよう努めなければならないこととなります。 |

※ 同一の利用者との間で、有期労働契約が通算5年を超えるとときは、労働者の申込みにより、期間の定めのない労働契約（無期労働契約）に転換する制度です。

全ての労働者に対する明示事項

1

就業場所・業務の変更の範囲の明示 【労働基準法施行規則第5条の改正】

全ての労働契約の締結と有期労働契約の更新のタイミングごとに、「雇入れ直後」の就業場所・業務の内容に加え、これらの「変更の範囲」※1 についても明示が必要になります。

有期契約労働者に対する明示事項等

2

更新上限の明示 【労働基準法施行規則第5条の改正】

有期労働契約の締結と契約更新のタイミングごとに、更新上限(有期労働契約の通算契約期間または更新回数の上限)の有無と内容の明示が必要になります。

更新上限を新設・短縮する場合の説明 【雇止め告示※2の改正】

下記の場合は、更新上限を新たに設ける、または短縮する理由を有期契約労働者にあらかじめ(更新上限の新設・短縮をする前のタイミングで)説明することが必要になります。

- 最初の契約締結より後に更新上限を新たに設ける場合
- 最初の契約締結の際に設けていた更新上限を短縮する場合

3

無期転換申込機会の明示 【労働基準法施行規則第5条の改正】

「無期転換申込権」が発生する更新のタイミングごと※3に、無期転換を申し込むことができる旨(無期転換申込機会)の明示が必要になります。

4

無期転換後の労働条件の明示 【労働基準法施行規則第5条の改正】

「無期転換申込権」が発生する更新のタイミングごと※3に、無期転換後の労働条件の明示が必要になります。

均衡を考慮した事項の説明 【雇止め告示※2の改正】

「無期転換申込権」が発生する更新のタイミングごとに、無期転換後の賃金等の労働条件を決定するに当たって、他の通常の労働者(正社員等のいわゆる正規型の労働者及び無期雇用フルタイム労働者)とのバランスを考慮した事項※4(例:業務の内容、責任の程度、異動の有無・範囲など)について、有期契約労働者に説明するよう努めなければならないこととなります。

- ※1 「変更の範囲」とは、将来の配置転換などによって変わり得る就業場所・業務の範囲を指します。
- ※2 有期契約労働者の雇止めや契約期間について定めた厚生労働大臣告示(有期労働契約の締結、更新及び雇止めに関する基準)
- ※3 初めて無期転換申込権が発生する有期労働契約が満了した後も有期労働契約を更新する場合は、更新のたびに、今回の改正による無期転換申込機会と無期転換後の労働条件の明示が必要になります。
- ※4 労働契約法第3条第2項において、労働契約は労働者と使用者が就業の実態に応じて均衡を考慮しつつ締結又は変更すべきものとされています。

(注) 無期転換ルールの適用を免れる意図をもって、無期転換申込権が発生する前の雇止めや契約期間中の解雇等を行うことは、「有期労働契約の濫用的な利用を抑制し労働者の雇用の安定を図る」という労働契約法第18条の趣旨に照らして望ましいものではありません。

詳しい情報や相談先はこちら

- 改正事項の詳細を知りたい → 厚生労働省ウェブサイト ①
- 無期転換の取り組み事例や参考となる資料がほしい → 無期転換ポータルサイト ②
- 今回の制度改正や労働条件明示、労働契約に関する民事上の紛争について → 都道府県労働局/監督課、雇用環境・均等部(室)、全国の労働基準監督署 ③

