

令和6年(1月～2月)労働災害の発生状況

労働者死傷病報告(休業4日以上之死傷災害)により作成
()内の数値は死亡者数(内数)を表す

(1)業種別の労働災害発生状況(対前年比)

【表1 業種別の労働災害発生状況】

兵庫労働局

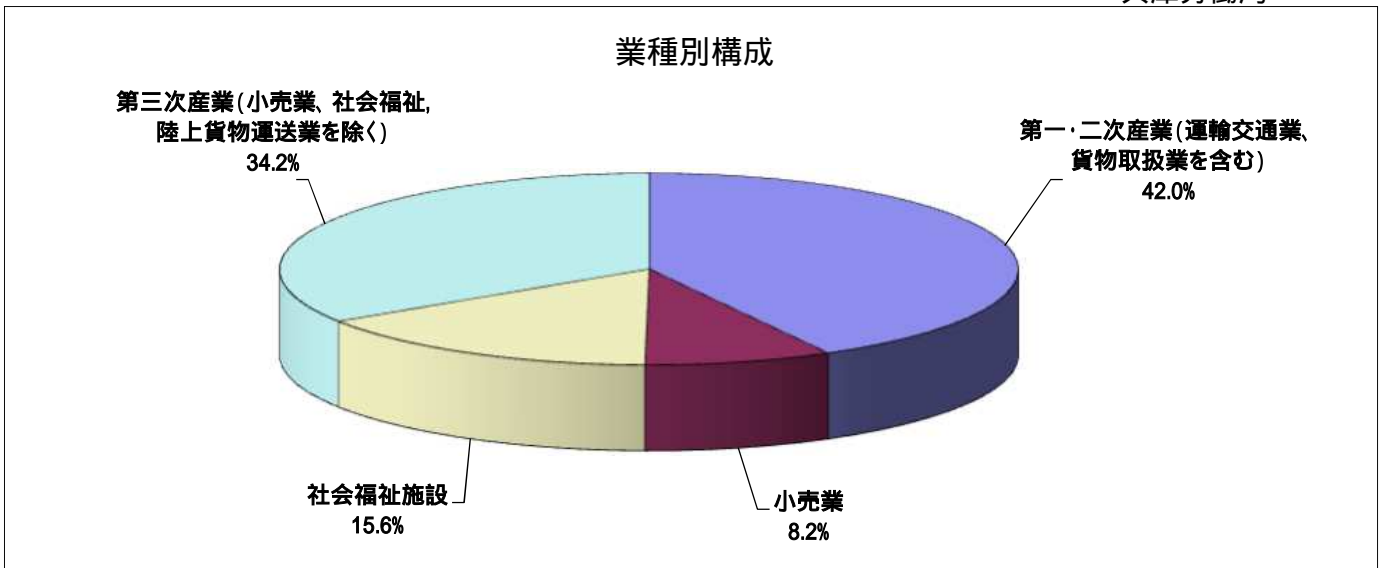
業 種	令和6年(1月～2月)		前 年 同 期		前 年 比 較		
	死傷者数 (人)	構成比 (%)	死傷者数 (人)	構成比 (%)	増減数 (人)	増減率 (%)	
全 産 業	524 (1)	100.0 (100.0)	873 (1)	100.0 (100.0)	-349 ()	-40.0 ()	
第 一 ・ 二 次 産 業 計 (運輸交通業、貨物取扱業を含む)	220 (1)	42.0 (100.0)	255	29.2 ()	-35 (1)	-13.7 (-)	
製 造 業	106	20.2 ()	125	14.3 ()	-19 ()	-15.2 (-)	
鉱 業		()	1	0.1 ()	-1 ()	-100.0 (-)	
建 設 業	33 (1)	6.3 (100.0)	36	4.1 ()	-3 (1)	-8.3 (-)	
運 輸 交 通 業	61	11.6 ()	82	9.4 ()	-21 ()	-25.6 (-)	
貨 物 取 扱 業	11	2.1 ()	8	0.9 ()	3 ()	37.5 (-)	
農 林 業	8	1.5 ()	2	0.2 ()	6 ()	300.0 (-)	
畜 産 ・ 水 産 業	1	0.2 ()	1	0.1 ()	()	(-)	
第 三 次 産 業 計 (運輸交通業、貨物取扱業を除く)	304	58.0 ()	618 (1)	70.8 (100.0)	-314 (-1)	-50.8 (-100.0)	
商 業	卸 売 業	10	1.9 ()	9	1.0 ()	1 ()	11.1 (-)
	小 売 業	43	8.2 ()	65	7.4 ()	-22 ()	-33.8 (-)
	上 記 以 外 の 商 業	13	2.5 ()	12 (1)	1.4 (100.0)	1 (-1)	8.3 (-100.0)
	計	66	12.6 ()	86 (1)	9.9 (100.0)	-20 (-1)	-23.3 (-100.0)
通 信 業	14	2.7 ()	12	1.4 ()	2 ()	16.7 (-)	
保 健 衛 生 業	医 療 保 健 業	58	11.1 ()	233	26.7 ()	-175 ()	-75.1 (-)
	社 会 福 祉 施 設	82	15.6 ()	205	23.5 ()	-123 ()	-60.0 (-)
	上 記 以 外 の 保 健 衛 生 業		()		()	()	- (-)
	計	140	26.7 ()	438	50.2 ()	-298 ()	-68.0 (-)
接 客 娯 楽 業	飲 食 店	13	2.5 ()	23	2.6 ()	-10 ()	-43.5 (-)
	ゴ ル フ 場	12	2.3 ()	4	0.5 ()	8 ()	200.0 (-)
	上 記 以 外 の 接 客 娯 楽 業	6	1.1 ()	7	0.8 ()	-1 ()	-14.3 (-)
	計	31	5.9 ()	34	3.9 ()	-3 ()	-8.8 (-)
清 掃 ・ と 畜 業	ビ ル メ ン テ ナ ン ス 業	14	2.7 ()	7	0.8 ()	7 ()	100.0 (-)
	廃 棄 物 処 理 業	8	1.5 ()	11	1.3 ()	-3 ()	-27.3 (-)
	上 記 以 外 の 清 掃 ・ と 畜 業	4	0.8 ()	1	0.1 ()	3 ()	300.0 (-)
	計	26	5.0 ()	19	2.2 ()	7 ()	36.8 (-)
そ の 他 の 事 業	警 備 業	4	0.8 ()	9	1.0 ()	-5 ()	-55.6 (-)
	上 記 以 外 の そ の 他 の 事 業	15	2.9 ()	13	1.5 ()	2 ()	15.4 (-)
	計	19	3.6 ()	22	2.5 ()	-3 ()	-13.6 (-)
金 融 広 告 業	2	0.4 ()	2	0.2 ()	()	(-)	
映 画 演 劇 業	2	0.4 ()		()	2 ()	- (-)	
教 育 研 究 業	3	0.6 ()	5	0.6 ()	-2 ()	-40.0 (-)	
官 公 署	1	0.2 ()		()	1 ()	- (-)	
(陸 上 貨 物 運 送 業)	56	10.7%	64	7.3%	-8 ()	-12.5 (-)	

注 第三産業は通常、非工業的業種に運輸交通業、貨物取扱業を加えたものをいいますが、ここでは、非工業的業種の一業種(商業、通信業、映画演劇業、接客娯楽業、清掃・と畜業、その他の事業と呼んでいま

【図1 業種別構成】

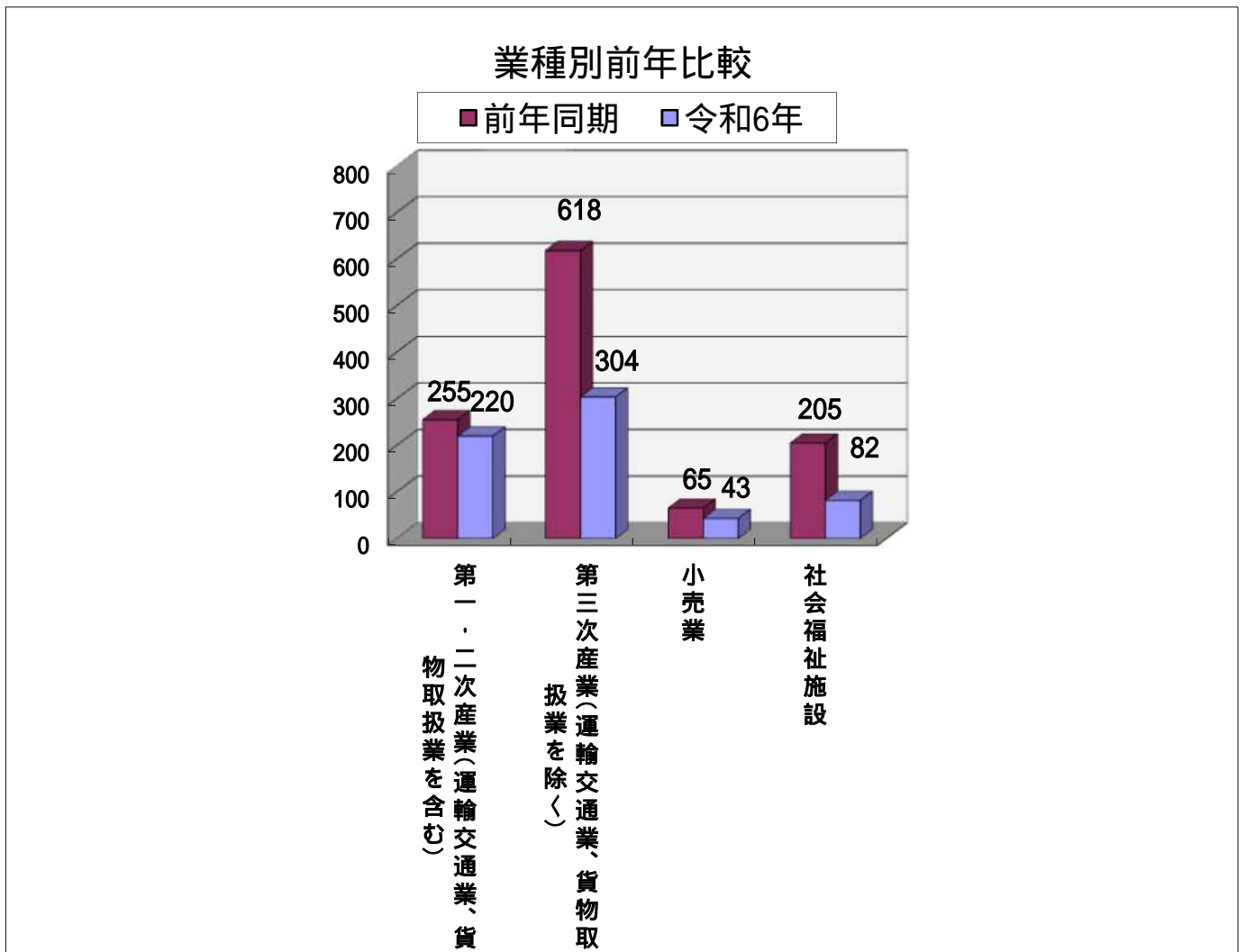
令和6年(1月～2月)

兵庫労働局



【図2 業種別前年対比】

1月～2月の前年比較



(2)業種別事故の型別の労働災害発生状況
 [表2 業種別事故の型別労働災害発生状況]

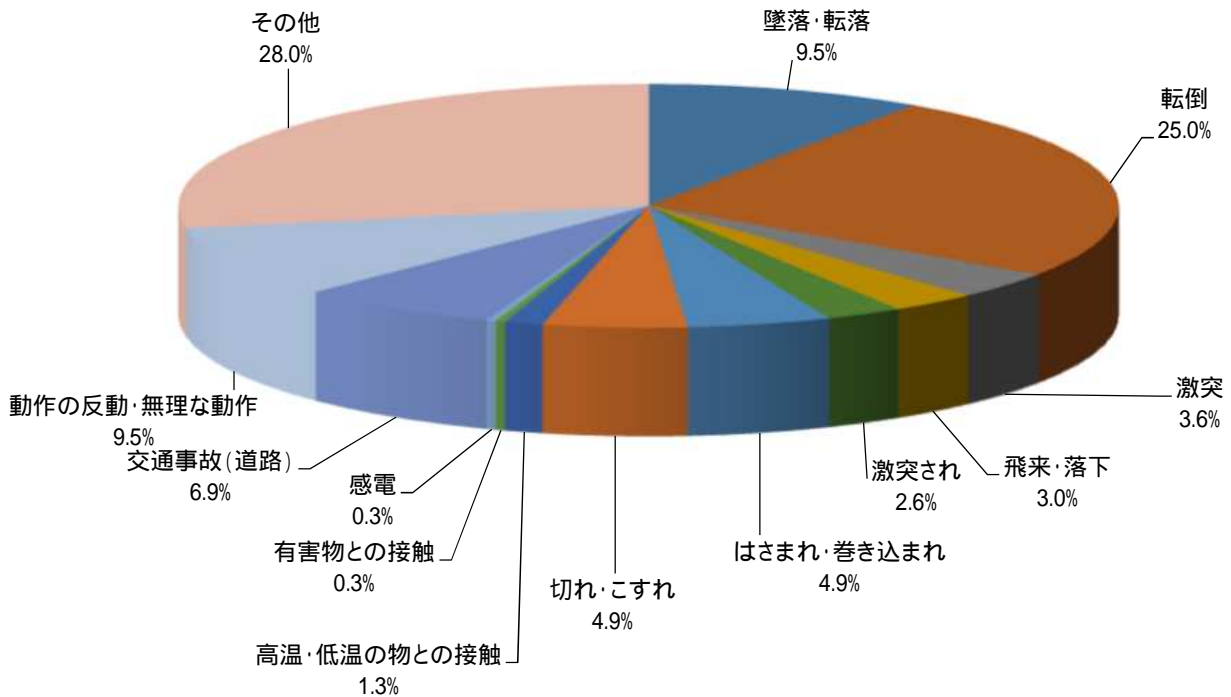
令和6年(1月～2月)
 兵庫労働局

業種	事故の型																	合 計			
	墜 落 ・ 転 落	転 倒	激 突	飛 来 ・ 落 下	崩 壊 ・ 倒 壊	激 突 さ れ	は さ ま れ ・ 巻 き 込 ま れ	切 れ ・ こ す れ	踏 み 抜 き	お ぼ れ	高 温 ・ 低 温 の 物 と の 接 触	有 害 物 と の 接 触	感 電	爆 発	破 裂	火 災	交 通 事 故 (道 路)		交 通 事 故 (そ の 他)	動 作 の 反 動 ・ 無 理 な 動 作	そ の 他
全産業	70	117	24	28	3	17	53	32	2	1	11	5	1				25	48	87	524	
第一・二次産業計 (運輸交通業、貨物取扱業を含む)	41	41	13	19	3	9	38	17	2	1	7	4					4	19	2	220	
製造業	12	22	5	8	2	5	21	13	2		7	4						5		106	
鉱業																					
建設業	11	2	3	7	1		4	1		1								3		33	
運輸交通業	13	14	4	2		3	9										4	10	2	61	
貨物取扱業	2	3	1	1			3											1		11	
農林業	2			1		1	1	3												8	
畜産・水産業	1																			1	
第三次産業計 (運輸交通業、貨物取扱業を除く)	29	76	11	9		8	15	15			4	1	1				21	29	85	304	
商業	卸売業	1	3		1		1	2									2			10	
	小売業	6	15	1	2		2	4	6								5	2		43	
	上記以外の商業	2	3	1			1	1	1		1	1						2		13	
	計	9	21	2	3		4	7	7			1	1				7	4		66	
通信業	1	3	1				1										7	1		14	
保健衛生業	医療保健業	2	8	1			1											5	41	58	
	社会福祉施設	5	14	2			1	1									3	12	44	82	
	上記以外の保健衛生業																				
	計	7	22	3			1	1	1								3	17	85	140	
接客娯楽業	飲食店	1	5		1			2			2						1	1		13	
	ゴルフ場	2	5	1	2													2		12	
	上記以外の接客娯楽業	1	1					2									1	1		6	
	計	4	11	1	3			4			2						2	4		31	
清掃・と畜業	ビルメンテナンス業	4	4	2			3											1		14	
	廃棄物処理業	1		1	1		1	1	1								1	1		8	
	上記以外の清掃・と畜業	1	1		1														1	4	
	計	6	5	3	2		1	4	1								1	3		26	
その他の事業	警備業		3														1			4	
	上記以外のその他の事業	2	7	1	1		1	1	1		1									15	
	計	2	10	1	1		1	1	1		1						1			19	
金融広告業		2																		2	
映画演劇業		1					1													2	
教育研究業		1				1					1									3	
官公署								1												1	
(陸上貨物運送業)	12	11	5	2		3	11										1	11		56	

[図3 事故の型別労働災害発生状況](第三次産業(運輸交通業、貨物取扱業を除く))

令和6年(1月~2月)
兵庫労働局

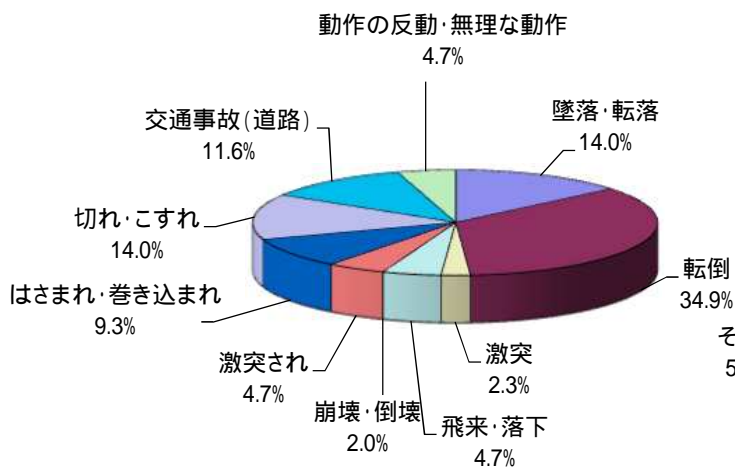
事故の型(第三次産業(運輸交通業、貨物取扱業を除く))



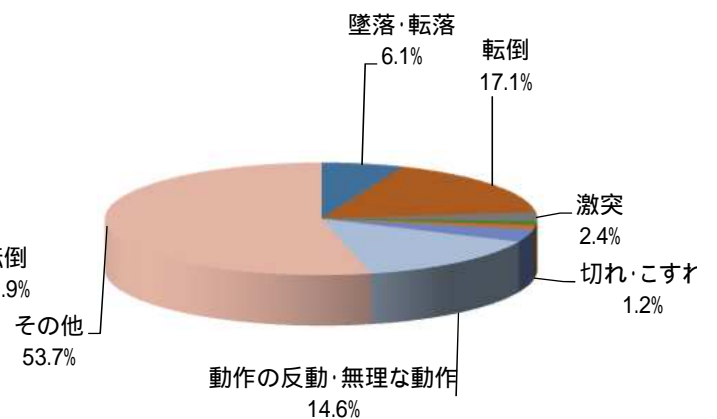
[図4 小売業事故の型別労働災害発生状況]

[図5 社会福祉施設事故の型別労働災害発生状況]

事故の型別(小売業)



事故の型別(社会福祉施設)



(3) 業種別起因物別の労働災害発生状況

令和6年2月1日

[表3 業種別起因物別労働災害発生状況]

兵庫労働局

業種	起因物																				合計					
	原動力機	動力伝導機構	木材加工用機械	建設用機械	金属加工用機械	一般動力機械	車両系木材伐出機械等	動力クレーン等	動力運搬機	乗物	圧力容器	化学設備	溶接装置	炉・窯等	電気設備	人力機械工具等	用器具	その他の装置・設備	仮設物・建築物・構築物等	危険物・有害物等		材料	環境等	その他の起因物	起因物なし	分類不能
全産業	1	7	3	7	16		4	37	31	1		2	1	1	27	54	12	124	6	26	29	12	101	17	5	524
第一・二次産業計 (運輸交通業、貨物取扱業を含む)	1	5	3	7	15		2	28	5	1		2	1		13	28	5	51	4	18	17	5	6	2	1	220
製造業	1	3		7	14			5	1	1		2	1		6	15	4	24	4	8	4	1	4	1		106
鉱業																										
建設業				2	1		2	3							2	5		7		6	1	3		1		33
運輸交通業				1				13	4						2	6	1	19		4	8		2		1	61
貨物取扱業								4							1	1		1			4					11
農林業			2					2							2	1						1				8
畜産・水産業								1																		1
第三次産業計 (運輸交通業、貨物取扱業を除く)			2		1		2	9	26					1	14	26	7	73	2	8	12	7	95	15	4	304
商業	卸売業							2	3						1	2		2								10
	小売業							1	6						6	6	3	12		2	4	2	1			43
	上記以外の商業			1				1						1	1	2	1	2		2	1			1		13
	計			1				4	9					1	8	10	4	16		4	5	2	1	1		66
通信業								8								1		4			1					14
保健衛生業	医療保健業														1	2		8					41	5	1	58
	社会福祉施設					1		3							3	4		11				2	49	6	3	82
	上記以外の保健衛生業																									
	計					1		3							4	6		19				2	90	11	4	140
接客娯楽業	飲食店								1						1	1	1	5	1	1	1			1		13
	ゴルフ場							2	1									7				2				12
	上記以外の接客娯楽業			1					1							1	1	1					1			6
	計			1				2	3						1	2	2	13	1	1	1	2	1	1		31
清掃・と畜業	ビルメンテナンス業							1							1	4		6			1		1			14
	廃棄物処理業						1		1									2		2	1			1		8
	上記以外の清掃・と畜業								1							1					1		1			4
	計						1	1	2						1	5		8		2	3		2	1		26
その他の事業	警備業								1									3								4
	上記以外のその他の事業						1	2										1	7			2	1	1		15
	計						1	2	1									1	10			2	1	1		19
金融広告業															1		1									2
映画演劇業																		1		1						2
教育研究業																		1	1				1			3
官公署																1										1

(陸上貨物運送業)

1

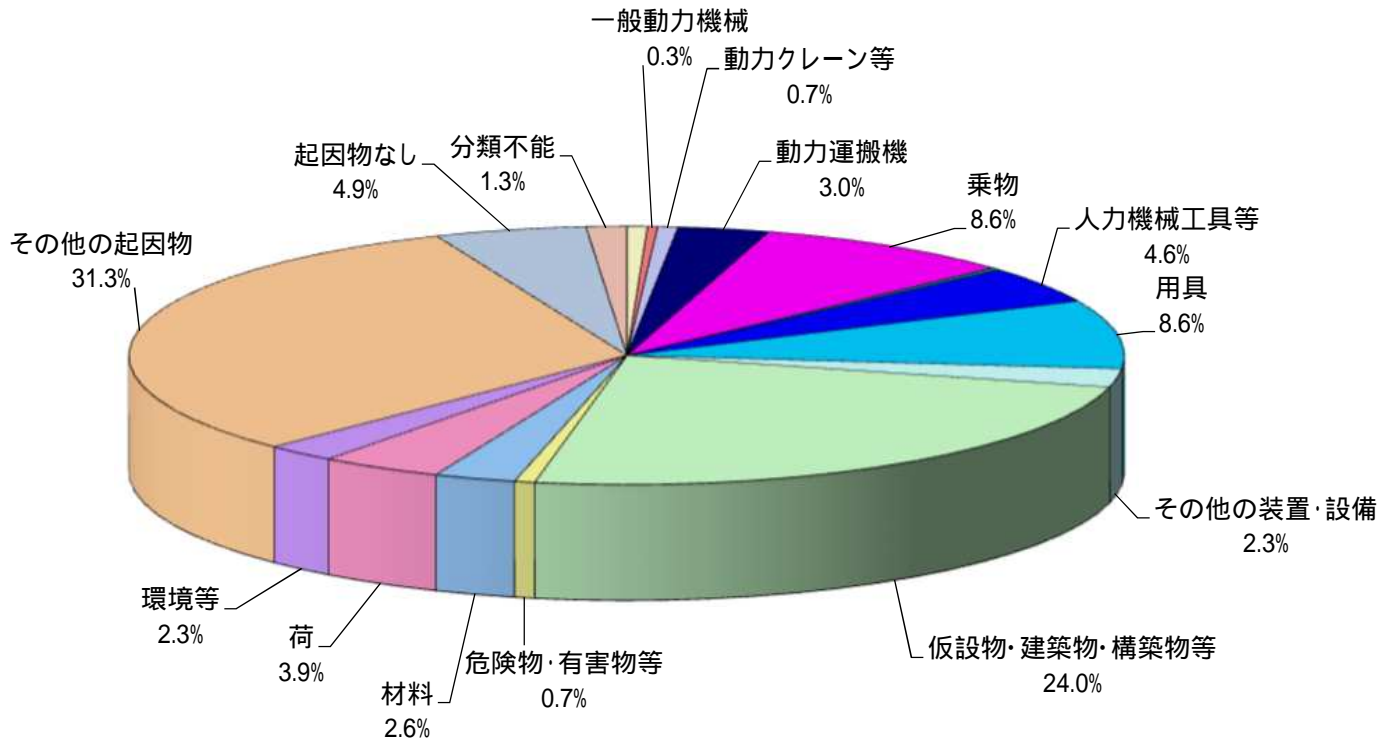
16 1

3 7 1 13

3 10

1 56

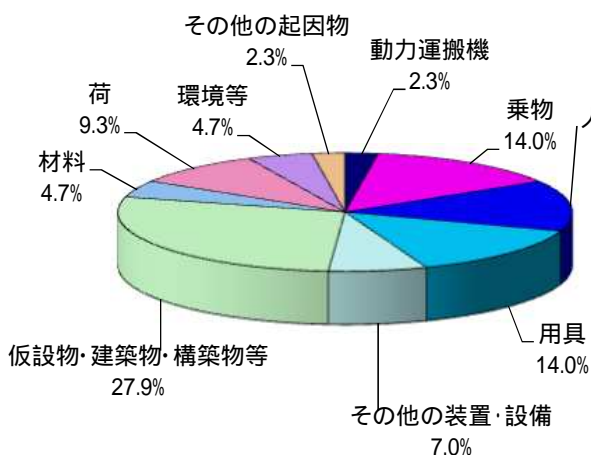
起因物別(第三次産業(運輸交通業、貨物取扱業を除く))



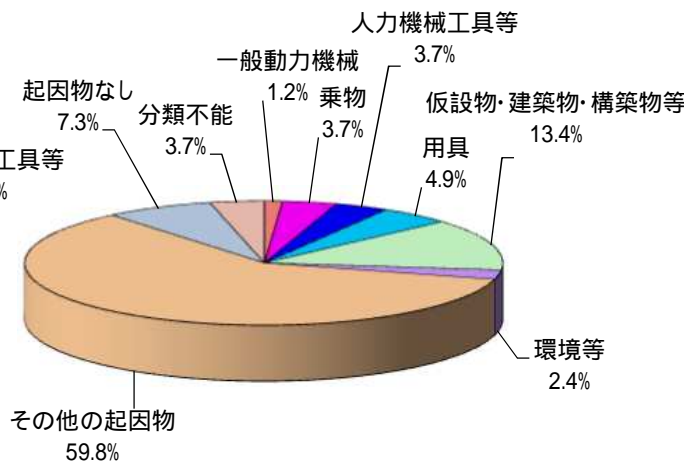
【図7 小売業 起因物別労働災害発生状況】

【図8 社会福祉施設 起因物別労働災害発生状況】

起因物別(小売業)



起因物別(社会福祉施設)



(4)業種別事業場規模別の労働災害発生状況

令和6年(1月~2月)

【表4 業種別事業場規模別労働災害発生状況】

カッコ内は死亡者数で内数

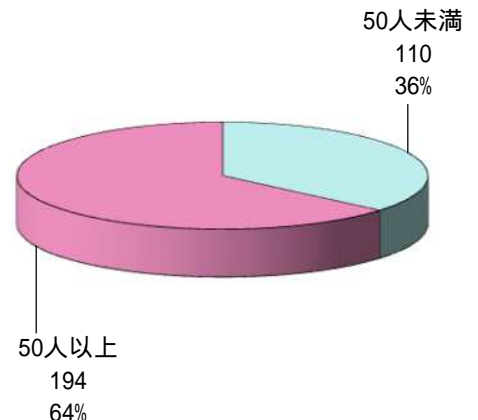
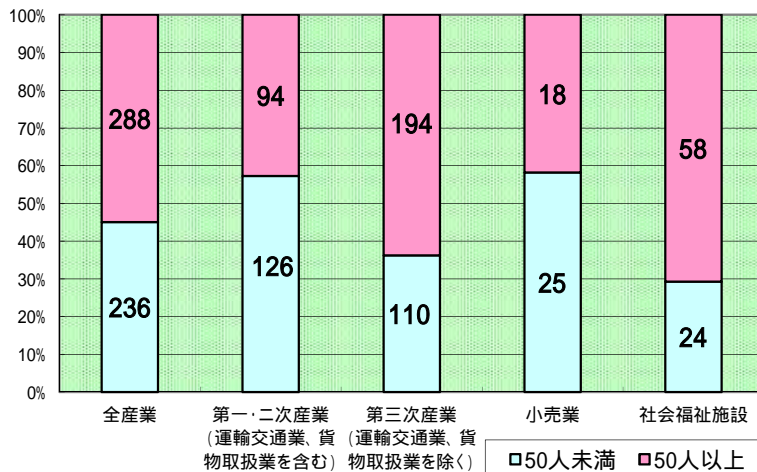
兵庫労働局

事業場労働者数		1~9	10~29	30~49	50~99	100~299	300人~	計
業種		人	人	人	人	人		
全	産 業	72 (1)	111	53	97	132	59	524 (1)
第 一 ・ 二 次 産 業 計	(運輸交通業、貨物取扱業を含む)	47 (1)	48	31	42	27	25	220 (1)
製 造 業		14	21	15	20	19	17	106
鉱 業								
建 設 業		21 (1)	9	1	1	1		33 (1)
運 輸 交 通 業		6	13	12	20	4	6	61
貨 物 取 扱 業		1	3	1	1	3	2	11
農 林 業		4	2	2				8
畜 産 ・ 水 産 業		1						1
第 三 次 産 業 計	(運輸交通業、貨物取扱業を除く)	25	63	22	55	105	34	304
商 業	卸 売 業	3	5	1		1		10
	小 売 業	5	16	4	8	9	1	43
	上 記 以 外 の 商 業	1	5		4	2	1	13
	計	9	26	5	12	12	2	66
通 信 業						11	3	14
保 健 衛 生 業	医 療 保 健 業	1	1		7	25	24	58
	社 会 福 祉 施 設	5	18	1	19	39		82
	上 記 以 外 の 保 健 衛 生 業							
計		6	19	1	26	64	24	140
接 客 娯 楽 業	飲 食 店	4	4	2	2	1		13
	ゴ ル フ 場		1	3	4	4		12
	上 記 以 外 の 接 客 娯 楽 業		1	1	2	2		6
計		4	6	6	8	7		31
清 掃 ・ と 畜 業 の 他 の 事 業	ビ ル メ ン テ ナ ン ス 業	2	2	3	3	3	1	14
	廃 棄 物 処 理 業	1	2	3	1	1		8
	上 記 以 外 の 清 掃 ・ と 畜 業		1	2	1			4
計		3	5	8	5	4	1	26
警 備 業					1	3		4
	上 記 以 外 の そ の 他 の 事 業	3	5	1	2	1	3	15
	計	3	5	1	3	4	3	19
金 融 広 告 業			2					2
映 画 演 劇 業						2		2
教 育 研 究 業				1	1		1	3
官 公 署						1		1
(陸 上 貨 物 運 送 業)		7	16	12	13	5	3	56

【図9 業種別事業場規模別労働災害発生状況】

第三次産業(運輸交通業、貨物取扱業を除く)

業種別規模別災害発生件数割合



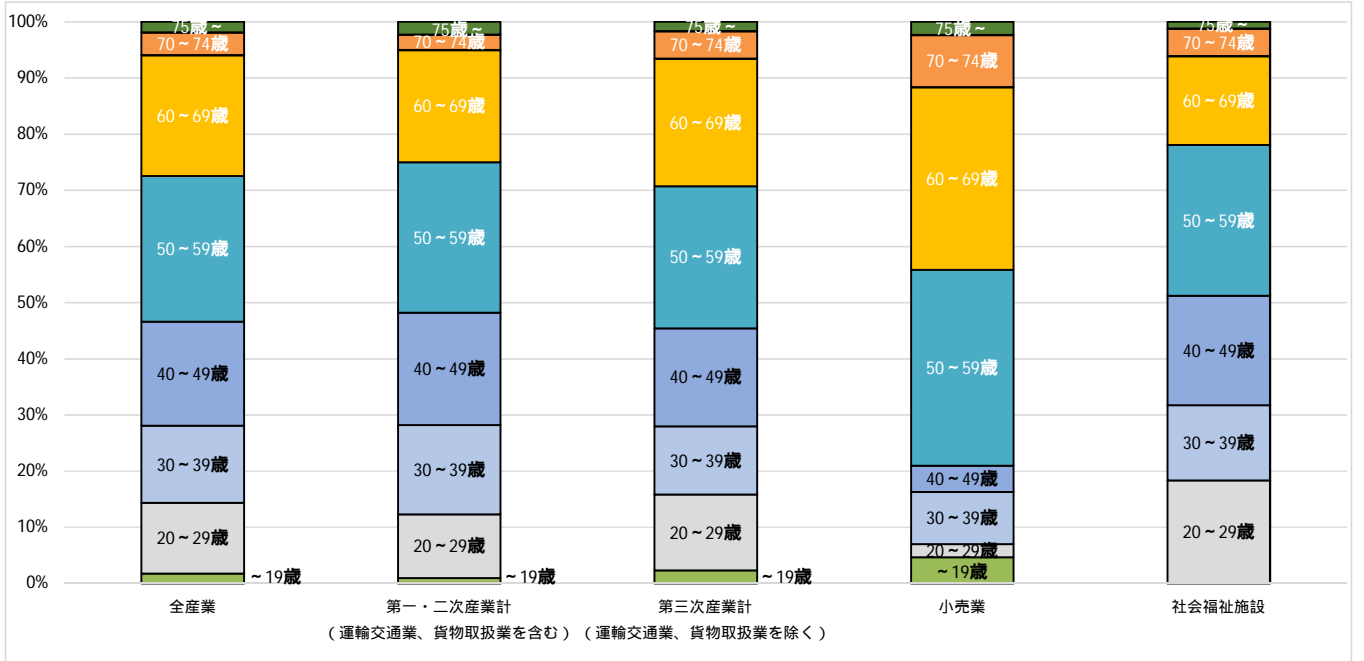
【表5 業種別年齢別労働災害発生状況】

兵庫労働局

業種	年齢								
	~19歳	20~29歳	30~39歳	40~49歳	50~59歳	60~69歳	70~74歳	75歳~	合計
全産業	9	66	72	97	136	113	21	10	524
第一・二次産業計 (運輸交通業、貨物取扱業を含む)	2	25	35	44	59	44	6	5	220
製造業	1	12	22	14	25	26	4	2	106
建設業	1	6	5	7	7	6		1	33
運輸交通業		5	4	13	24	11	2	2	61
貨物取扱業		1	3	5	1	1			11
農林業		1	1	4	2				8
畜産・水産業				1					1
第三次産業計 (運輸交通業、貨物取扱業を除く)	7	41	37	53	77	69	15	5	304
商業	卸売業		1	1	1	2	4	1	10
	小売業	2	1	4	2	15	14	4	43
	上記以外の商業		3	2	1	3	4		13
計	2	5	7	4	20	22	4	2	66
通信業		3	1	1	5	4			14
保健衛生業	医療保健業		7	13	17	15	6		58
	社会福祉施設		15	11	16	22	13	4	82
	上記以外の保健衛生業								
計		22	24	33	37	19	4	1	140
接客娯楽業	飲食店	2	3		1	5	2		13
	ゴルフ場		3		4	1	4		12
	上記以外の接客娯楽業	2	2		1			1	6
計	4	8		6	6	6		1	31
清掃・と畜業	ビルメンテナンス業					5	7	2	14
	廃棄物処理業				4	1	2	1	8
	上記以外の清掃・と畜業		1		1		1	1	4
計		1		5	6	10	4	26	
その他の事業	警備業		1		1		1	1	4
	上記以外のその他の事業		1	3	2	2	4	3	15
	計		2	3	3	2	5	3	19
金融広告業			1		1				2
映画演劇業	1					1			2
教育研究業			1			2			3
官公署				1					1
(陸上貨物運送業)		4	5	15	21	8	1	2	56

【図10 業種別年齢別労働災害発生状況】

業種別年齢別構成



(6)業種別災害程度別労働災害発生状況

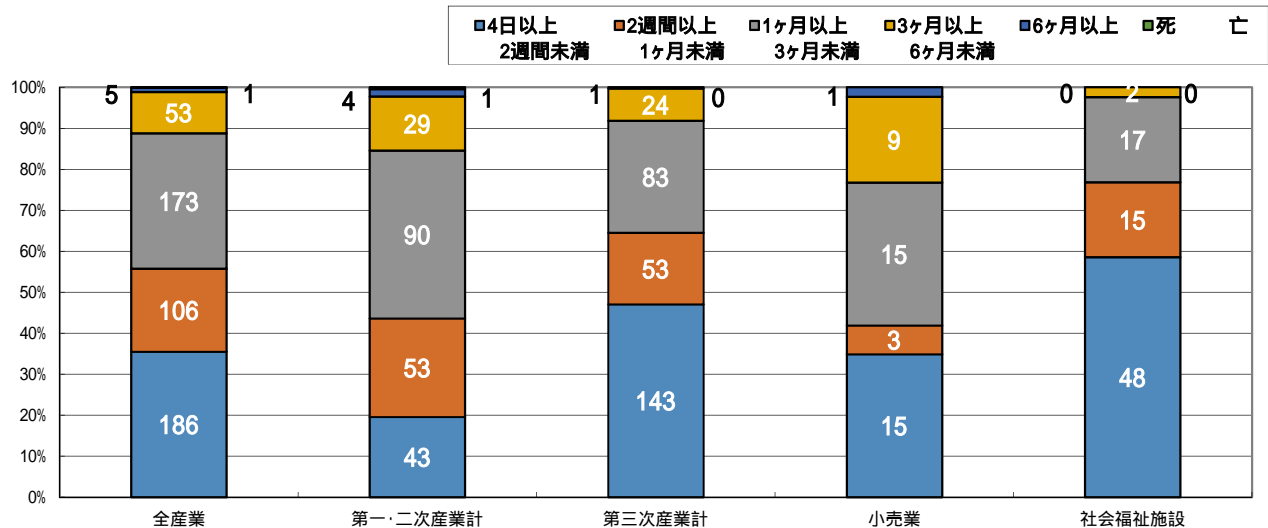
令和6年(1月~2月)

【表6 業種別災害程度別労働災害発生状況】

兵庫労働局

業種		休業見込日数						合 計
		4 2 週 間 以 上 未 満	2 1 週 ケ 間 以 上 未 満	1 3 ケ 月 以 上 未 満	3 6 ケ 月 以 上 未 満	6 ケ 月 以 上	死 亡	
全 産 業		186	106	173	53	5	1	524
第 一 ・ 二 次 産 業 計 (運輸交通業、貨物取扱業を含む)		43	53	90	29	4	1	220
製 造 業		26	26	42	10	2		106
鉱 業								
建 設 業		8	5	15	3	1	1	33
運 輸 交 通 業		5	18	25	13			61
貨 物 取 扱 業		1	2	4	3	1		11
農 林 業		3	1	4				8
畜 産 ・ 水 産 業			1					1
第 三 次 産 業 計 (運輸交通業、貨物取扱業を除く)		143	53	83	24	1		304
商 業	卸 売 業	2	3	3	2			10
	小 売 業	15	3	15	9	1		43
	上 記 以 外 の 商 業	4	4	4	1			13
	計	21	10	22	12	1		66
通 信 業		4	6	4				14
保 健 衛 生 業	医 療 保 健 業	43	2	9	4			58
	社 会 福 祉 施 設	48	15	17	2			82
	上 記 以 外 の 保 健 衛 生 業							
	計	91	17	26	6			140
接 客 娯 楽 業	飲 食 店	5	4	4				13
	ゴ ル フ 場	2	5	3	2			12
	上 記 以 外 の 接 客 娯 楽 業	3		3				6
	計	10	9	10	2			31
と 清 掃 ・ 畜 業	ビ ル メ ン テ ナ ン ス 業	5	1	7	1			14
	廃 棄 物 処 理 業	3	3	2				8
	上 記 以 外 の 清 掃 ・ と 畜 業		2		2			4
	計	8	6	9	3			26
の そ の 他 の 事 業	警 備 業	1	1	2				4
	上 記 以 外 の そ の 他 の 事 業	6	1	8				15
	計	7	2	10				19
金 融 広 告 業		1	1					2
映 画 演 劇 業			2					2
教 育 研 究 業				2	1			3
官 公 署		1						1
(陸 上 貨 物 運 送 業)		5	16	21	13	1		56

【図11 業種別災害程度別労働災害発生状況】



(7) 署別の労働災害発生状況(第三次産業(運輸交通業、貨物取扱業を除く))

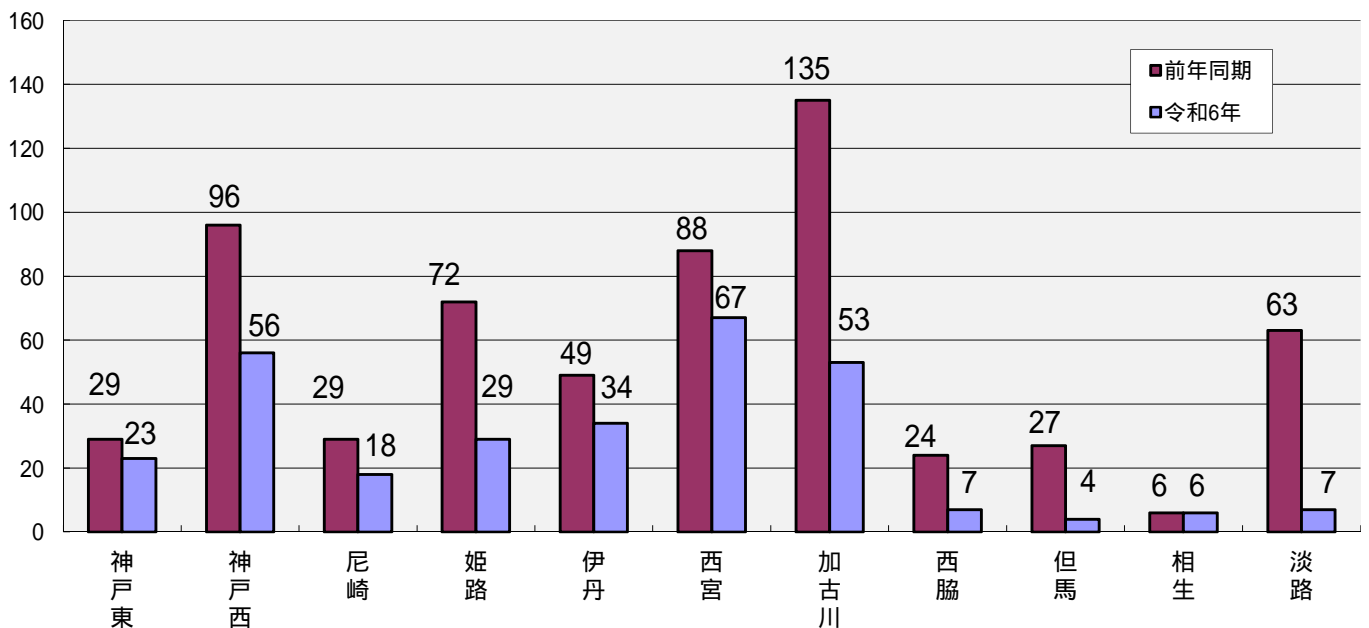
令和6年(1月~2月)

【表7 署別労働災害発生状況(第三次産業(運輸交通業、貨物取扱業を除く) 対前年比】

兵庫労働局

署 別	令和6年(1月~2月)		前年同期		前年比較	
	死傷者数 (人)	構成比(%)	死傷者数 (人)	構成比(%)	増減数 (人)	増減率(%)
兵庫労働局	304	100.0% (-)	618	(1) 100.0% (100.0%)	-314 (-1)	-50.8% (-100.0%)
神戸東	23	0 (-)	29	1 4.7% (100.0%)	-6 (-1)	-20.7% (-100.0%)
神戸西	56	0 (-)	96	15.5% ()	-40 ()	-41.7% (-)
尼崎	18	0 (-)	29	4.7% ()	-11 ()	-37.9% (-)
姫路	29	0 (-)	72	11.7% ()	-43 ()	-59.7% (-)
伊丹	34	0 (-)	49	7.9% ()	-15 ()	-30.6% (-)
西宮	67	0 (-)	88	14.2% ()	-21 ()	-23.9% (-)
加古川	53	0 (-)	135	21.8% ()	-82 ()	-60.7% (-)
西脇	7	0 (-)	24	3.9% ()	-17 ()	-70.8% (-)
但馬	4	0 (-)	27	4.4% ()	-23 ()	-85.2% (-)
相生	6	0 (-)	6	1.0% ()	()	(-)
淡路	7	0 -	63	10.2% ()	-56 ()	-88.9% (-)

【図12 署別労働災害発生状況(第三次産業(運輸交通業、貨物取扱業を除く) 対前年比】



令和6年(1月~2月)労働災害の発生状況

兵庫労働局

業種別 事故の型	製 業	鋳 業	建 設	運 輸	貨 物 取 扱	農 業	畜 産 ・ 水 産	運輸交通業、 第一・二次産業計 (貨物取扱業を含む)	商業			通 信	保健衛生業			接客娯楽業			清掃・と畜業			その他の事業			金 融 広 告	映 画 演 劇	教 育 研 究	官 公 署	(運輸交通業、 貨物取扱業を除く) 第三次産業計	全 産 業 合 計	(陸上貨物運送業)				
									卸 業	小 売 業	左 記 以 外 の 商 業		医 療	社 会 福 祉 施 設	左 記 以 外 の 保 健 衛 生 業	計	飲 食 店	ゴ ル フ 場	左 記 以 外 の 接 客 娯 楽 業	計	ビ ル メ ン テ ナ ン ス 業	廃 棄 物 処 理 業	左 記 以 外 の 清 掃 ・ と 畜 業	計								警 備 業	左 記 以 外 の そ の 他 の 事 業	計	
墜落・転落	12		11	13	2	2	1	41	1	6	2	9	1	2	5		7	1	2	1	4	4	1	1	6						29	70	12		
転倒	22		2	14	3			41	3	15	3	21	3	8	14		22	5	5	1	11	4		1	5	3	7	10	2	1	1	76	117	11	
激突	5		3	4	1			13		1	1	2	1	1	2		3		1		1	2	1		3		1	1				11	24	5	
飛来・落下	8		7	2	1	1		19	1	2		3					1	2		3		1	1	2		1	1				9	28	2		
崩壊・倒壊	2		1					3																								3			
激突され	5			3		1		9	1	2	1	4			1		1					1		1		1	1		1		8	17	3		
はさまれ・巻き込まれ	21		4	9	3	1		38	2	4	1	7	1	1		1				3	1		4		1	1		1			15	53	11		
切れ・こすれ	13		1			3		17		6	1	7			1		1	2		2	4		1		1		1	1		1	15	32			
踏み込み	2							2																								2			
おぼれ			1					1																							1		1		
高温・低温の物との接触	7							7			1	1					2			2						1	1				4	11			
有害物との接触	4							4																				1			1	5			
感電											1	1																			1	1			
爆発																																			
破裂																																			
火災																																			
交通事故(道路)				4				4	2	5		7	7		3		3	1		1	2		1	1	1	1				21	25		1		
交通事故(その他)																																			
動作の反動・無理な動作	5		3	10	1			19		2	2	4	1	5	12		17	1	2	1	4	1	1	1	3					29	48		11		
その他				2				2							41	44		85													85	87			
分類不能																																			
合計	106		33	61	11	8	1	220	10	43	13	66	14	58	82		140	13	12	6	31	14	8	4	26	4	15	19	2	2	3	1	304	524	56

令和6年(1月~2月)労働災害の発生状況

兵庫労働局

業種別 起因物	製 業	鋳 業	建 業	運 業	貨 業	農 業	畜 業	(第 一 次 産 業 計)	商業				保健衛生業				接客娯楽業			清掃・と畜業			その他の事業			金 融 業	映 画 業	教 育 業	官 公 署	(運 輸 交 通 業 計 除 く)	第 三 次 産 業 計	全 産 業 合 計	(陸上貨物運送業)					
									卸 業	小 売 業	左 記 以 外 の 商 業	通 信 業	医 療 保 健 業	社 会 福 祉 施 設 業	左 記 以 外 の 保 健 衛 生 業	計	飲 食 店	ゴ ル フ 場	左 記 以 外 の 接 客 娯 楽 業	計	ビ ル メ ン テ ナ ン ス 業	廃 棄 物 処 理 業	左 記 以 外 の 清 掃 ・ と 畜 業	計	警 備 業									左 記 以 外 の そ の 他 の 事 業	計			
原 動 機	1							1																												1		
動力伝導機構																																						
木材加工用機械	3					2		5		1	1																								2	7		
建設用機械			2	1				3																													3	1
金属加工用機械	7							7																													7	
一般動力機械	14		1					15					1	1																				1	16			
車両系木材伐出機械等																																						
動力クレーン等			2					2																												2	4	
動力運搬機	5		3	13	4	2	1	28	2	1	1	4																								9	37	16
乗物	1			4				5	3	6		9	8																							26	31	1
圧力容器	1							1																													1	
化学設備																																						
溶接装置	2							2																													2	
炉・窯等	1							1																													1	
電気設備											1	1																							1	1		
人力機械工具等	6		2	2	1	2		13	1	6	1	8		1	3		4	1						1	1										14	27	3	
用具	15		5	6	1	1		28	2	6	2	10	1	2	4		6	1		1	2	4		1	5								1		26	54	7	
その他の装置・設備	4			1				5		3	1	4																								7	12	1
仮設物・建築物・構築物等	24		7	19	1			51	2	12	2	16	4	8	11		19	5	7	1	13	6	2		8	3	7	10	1	1	1			73	124	13		
危険物・有害物等	4							4																												2	6	
材 料	8		6	4				18		2	2	4						1																	8	26	3	
荷	4		1	8	4			17		4	1	5	1					1																		12	29	10
環境等	1		3			1		5		2	2				2		2		2		2															7	12	
その他の起因物	4			2				6		1	1		41	49	90					1	1	1		1	2										95	101		
起因物なし	1		1					2			1	1		5	6		11	1			1														15	17		
分類不能				1				1							1	3		4																		4	5	1
合 計	106		33	61	11	8	1	220	10	43	13	66	14	58	82		140	13	12	6	31	14	8	4	26	4	15	19	2	2	3	1		304	524	56		