

令和6年(1月～2月)労働災害の発生状況

労働者死傷病報告(休業4日以上之死傷災害)により作成
()内の数値は死亡者数(内数)を表す

(1)業種別の労働災害発生状況(対前年比)

【表1 業種別の労働災害発生状況】

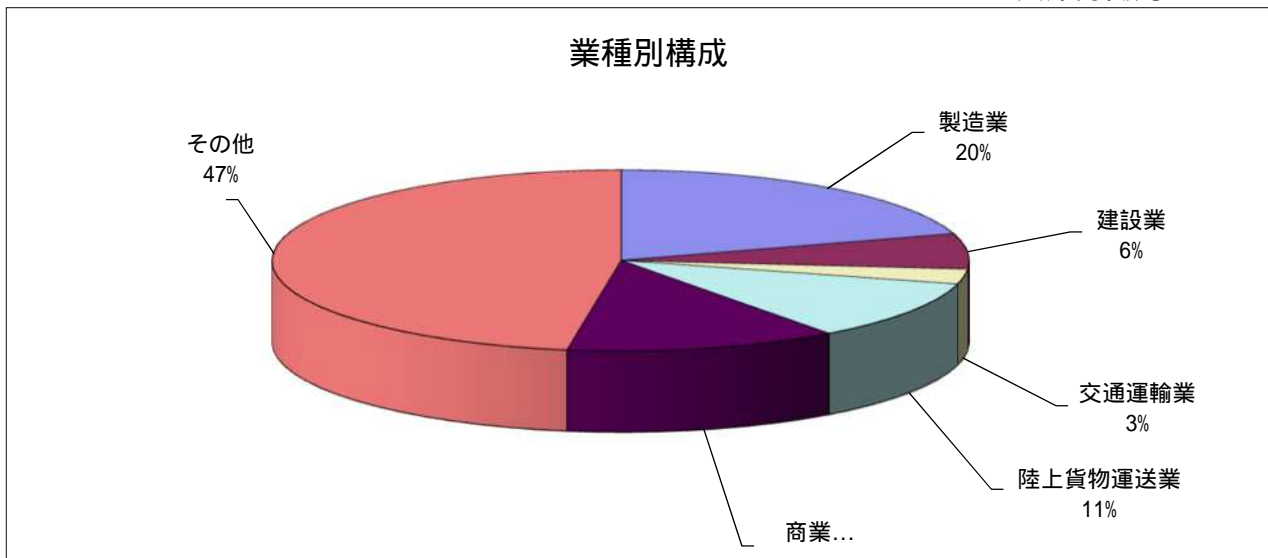
兵庫労働局

業 種	令和6年(1月～2月)		前 年 同 期		前 年 比 較	
	死傷者数 (人)	構成比 (%)	死傷者数 (人)	構成比 (%)	増減数 (人)	増減率 (%)
全 産 業	524 (1)	100.0% (100.0%)	873 (1)	100.0% (100.0%)	-349 ()	-40.0% ()
製 造 業	106	20.2% ()	125	14.3% ()	-19 ()	-15.2% (-)
鉱 業		()	1	0.1% ()	-1 ()	-100.0% (-)
建 設 業	33 (1)	6.3% (100.0%)	36	4.1% ()	-3 (1)	-8.3% (-)
交 通 運 輸 業	14	2.7% ()	24	2.7% ()	-10 ()	-41.7% (-)
陸上貨物運送業	56	10.7% ()	64	7.3% ()	-8 ()	-12.5% (-)
港 湾 運 送 業	2	0.4% ()	2	0.2% ()	()	(-)
農 林 業	8	1.5% ()	2	0.2% ()	6 ()	300.0% (-)
畜産・水産業	1	0.2% ()	1	0.1% ()	()	(-)
商 業	66	12.6% ()	86 (1)	9.9% (100.0%)	-20 (-1)	-23.3% (-100.0%)
金 融 ・ 広 告 業	2	0.4% ()	2	0.2% ()	()	(-)
映 画 ・ 演 劇 業	2	0.4% ()		()	2 ()	- (-)
通 信 業	14	2.7% ()	12	1.4% ()	2 ()	16.7% (-)
教 育 ・ 研 究 業	3	0.6% ()	5	0.6% ()	-2 ()	-40.0% (-)
保 健 衛 生 業	140	26.7% ()	438	50.2% ()	-298 ()	-68.0% (-)
接 客 娯 楽 業	31	5.9% ()	34	3.9% ()	-3 ()	-8.8% (-)
清 掃 ・ と 畜 業	26	5.0% ()	19	2.2% ()	7 ()	36.8% (-)
官 公 署	1	0.2% ()		()	1 ()	- (-)
そ の 他 の 事 業	19	3.6% ()	22	2.5% ()	-3 ()	-13.6% (-)

【図1 業種別構成】

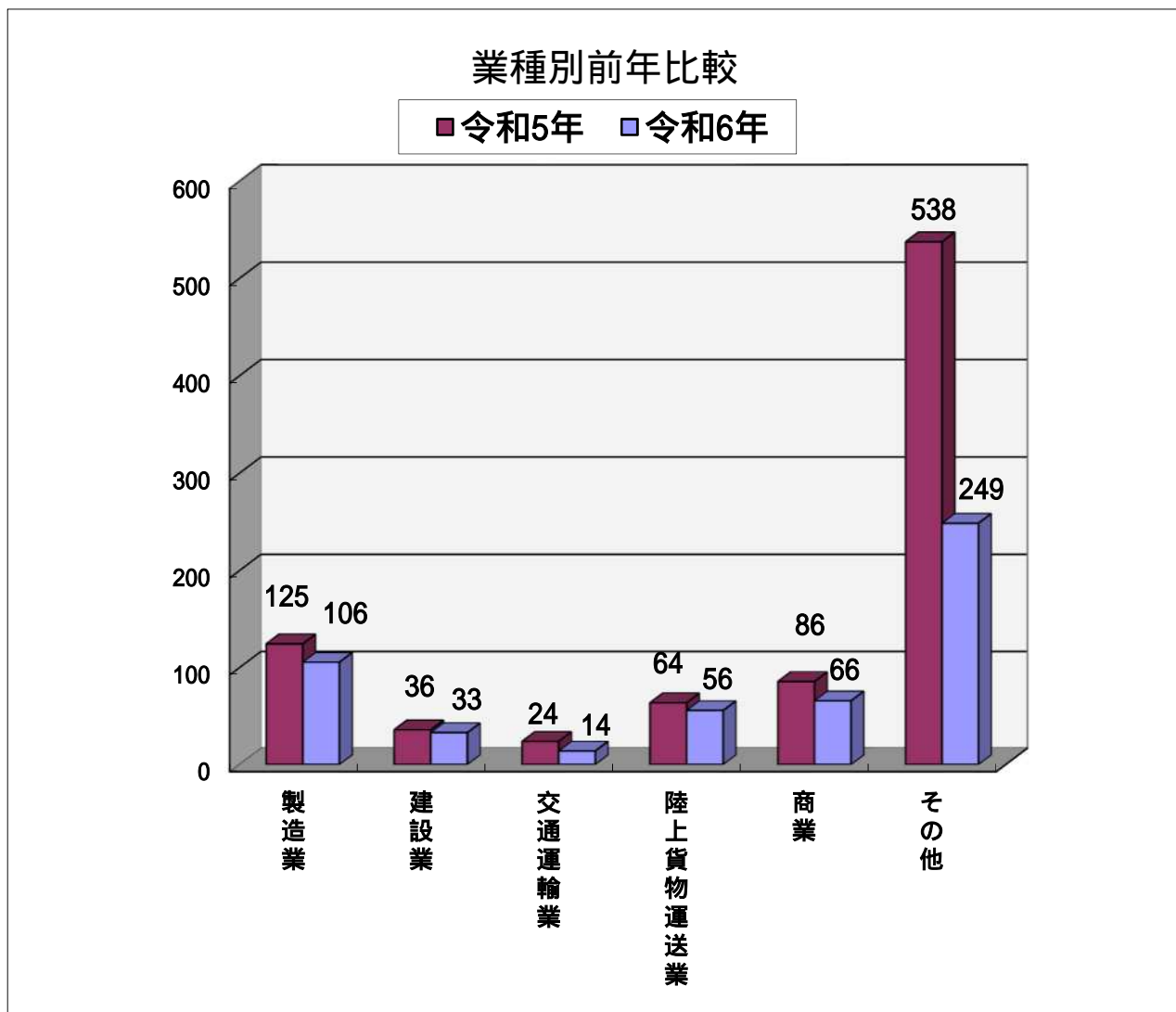
令和6年(1月～2月)

兵庫労働局



【図2 業種別前年対比】

1月～2月の前年比較



(2) 業種別事故の型別の労働災害発生状況

令和6年(1月～2月)

[表2 業種別事故の型別労働災害発生状況]

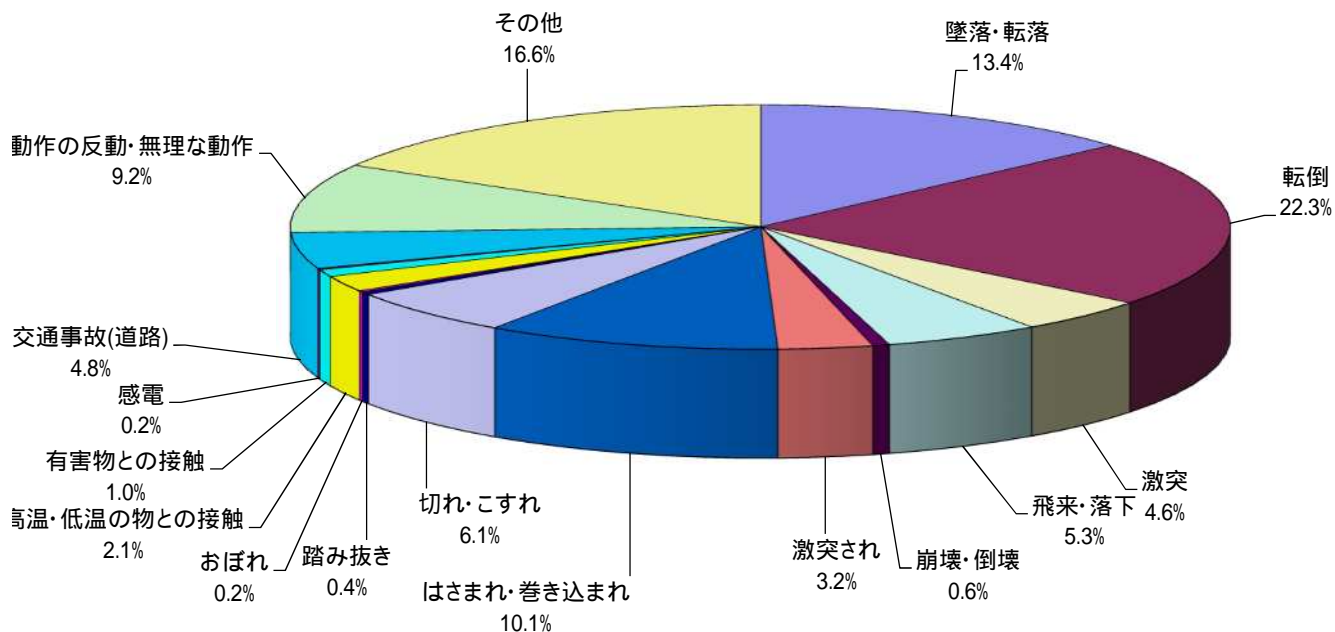
兵庫労働局

業 種	事故の型																					合 計
	墜落・転落	転倒	激突	飛来・落下	崩壊・倒壊	激突	はさまれ・巻き込まれ	切れ・こすれ	踏み抜き	おぼれ	高温・低温の物との接触	有害物との接触	感電	爆発	破裂	火災	交通事故(道路)	交通事故(その他)	動作の反動・無理な動作	その他	分類不能	
製 造 業	12	22	5	8	2	5	21	13	2		7	4						5			106	
鉱 業																					0	
建 設 業	11	2	3	7	1		4	1		1								3			33	
交 通 運 輸 業	3	5					1										3		2		14	
陸上貨物運送業	12	11	5	2		3	11										1	11			56	
港 湾 運 送 業		1		1																	2	
農 林 業	2			1		1	1	3													8	
畜産・水産業	1																				1	
商 業	9	21	2	3		4	7	7			1		1				7	4			66	
金融・広告業		2																			2	
映画・演劇業		1					1														2	
通 信 業	1	3	1				1										7	1			14	
教育・研究業		1				1						1									3	
保 健 衛 生 業	7	22	3			1	1	1									3	17	85		140	
接 客 娯 楽 業	4	11	1	3				4			2						2	4			31	
清 掃 ・ と 畜 業	6	5	3	2		1	4	1									1	3			26	
官 公 署								1													1	
その他の事業	2	10	1	1		1	1	1			1						1				19	
全産業合計	70	117	24	28	3	17	53	32	2	1	11	5	1	0	0	0	25	0	48	87	0	524

【図3 事故の型別労働災害発生状況】

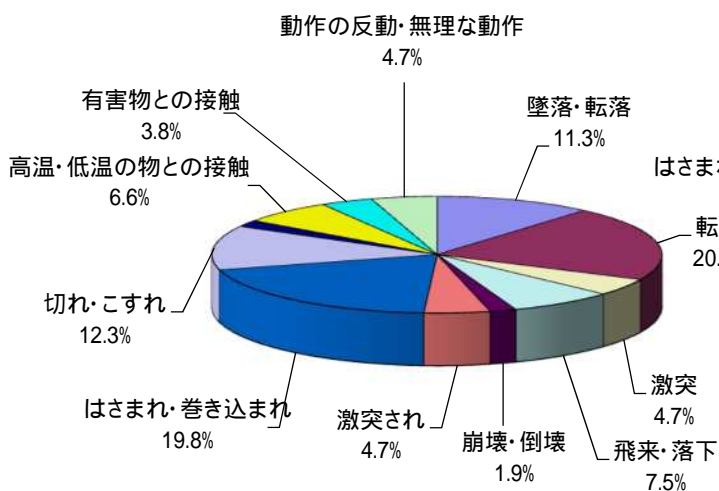
令和6年(1月～2月)
兵庫労働局

事故の型(全産業)



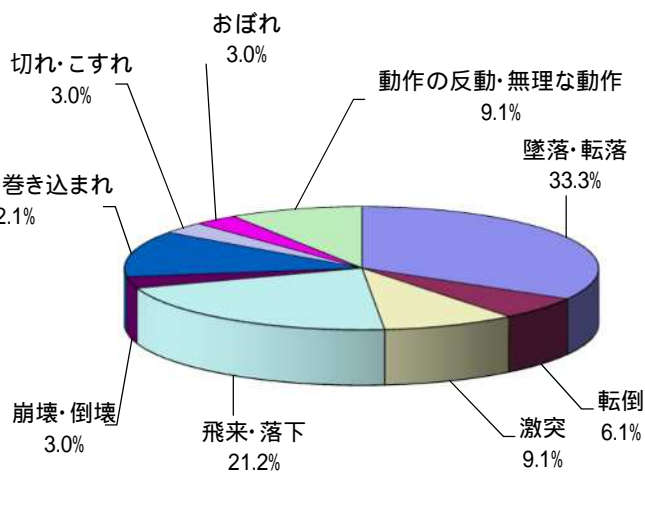
【図4 製造業事故の型別労働災害発生状況】

事故の型別(製造業)



【図5 建設業事故の型別労働災害発生状況】

事故の型別(建設業)



(3)業種別起因物別の労働災害発生状況

令和6年(1月～2月)

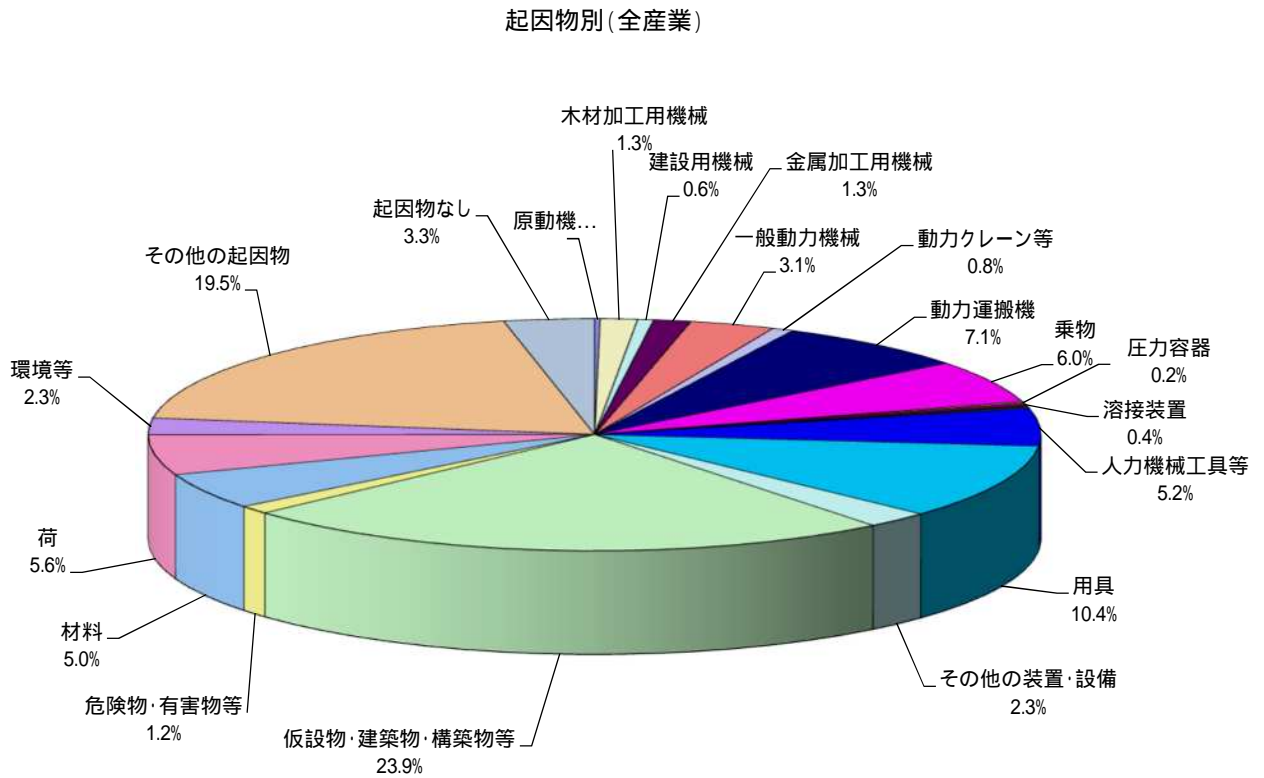
[表3 業種別起因物別労働災害発生状況]

兵庫労働局

業種	起因物																				合 計								
	原 動 機	動 力 伝 導 機 構	木 材 加 工 用 機 械	建 設 用 機 械	金 属 加 工 用 機 械	一 般 動 力 機 械	車 両 系 木 材 伐 出 機 械 等	動 力 ク レ ー ン 等	動 力 運 搬 機 物	乗 物	圧 力 容 器	化 学 設 備	溶 接 装 置	炉 ・ 窯 等	電 気 設 備	人 力 機 械 工 具 等	用 具	そ の 他 の 装 置 ・ 設 備	仮 設 物 ・ 建 築 物 ・ 構 築 物 等	危 険 物 ・ 有 害 物 等		材 料	荷 等	環 境 等	そ の 他 の 起 因 物	起 因 物 な し	分 類 不 能		
製 造 業	1		3		7	14			5	1	1		2	1		6	15	4	24	4	8	4	1	4	1			106	
鉱 業																												0	
建 設 業				2		1		2	3							2	5		7		6	1	3		1			33	
交 通 運 輸 業									1	3								7		1				2				14	
陸上貨物運送業				1					16	1						3	7	1	13		3	10					1	56	
港湾運送業																						2						2	
農 林 業			2						2							2	1						1						8
畜産・水産業									1																				1
商 業			1						4	9					1	8	10	4	16		4	5	2	1	1				66
金融・広告業																	1		1										2
映画・演劇業																			1		1								2
通 信 業										8							1		4			1							14
教育・研究業																			1	1					1				3
保健衛生業						1				3						4	6		19				2	90	11	4			140
接客娯楽業			1						2	3						1	2	2	13	1	1	1	2	1	1				31
清掃・と畜業								1	1	2						1	5		8		2	3		2	1				26
官 公 署																	1												1
その他の事業								1	2	1								1	10				2	1		1			19
合 計	1	0	7	3	7	16	0	4	37	31	1	0	2	1	1	27	54	12	124	6	26	29	12	101	17	5		524	

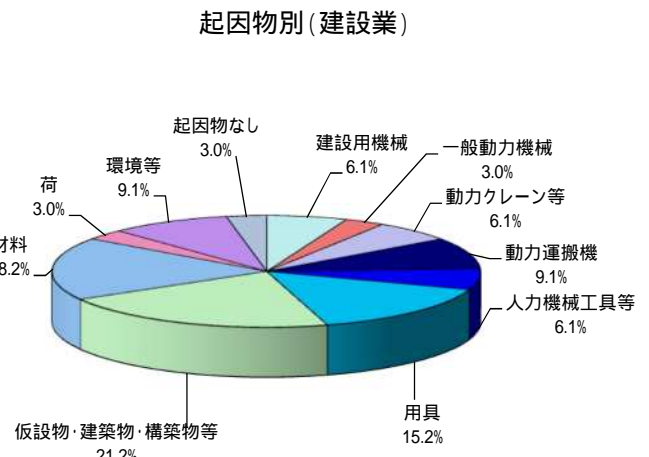
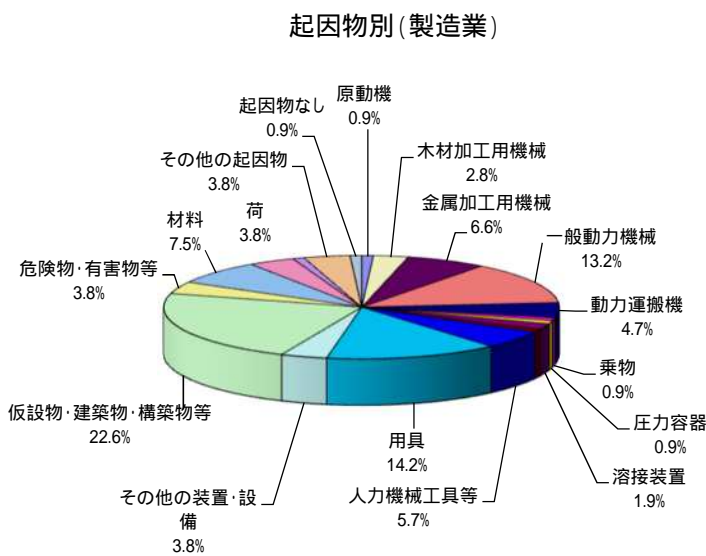
【図6 起因物別労働災害発生状況】

令和6年(1月～2月)
兵庫労働局



【図7 製造業起因物別労働災害発生状況】

【図8 建設業起因物別労働災害発生状況】



(4)業種別事業場規模別の労働災害発生状況

令和6年(1月～2月)

【表4 業種別事業場規模別労働災害発生状況】

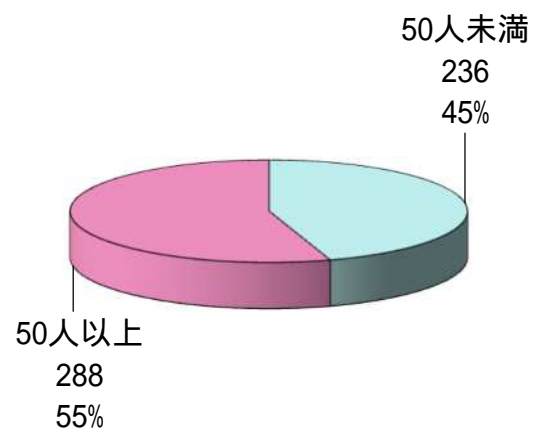
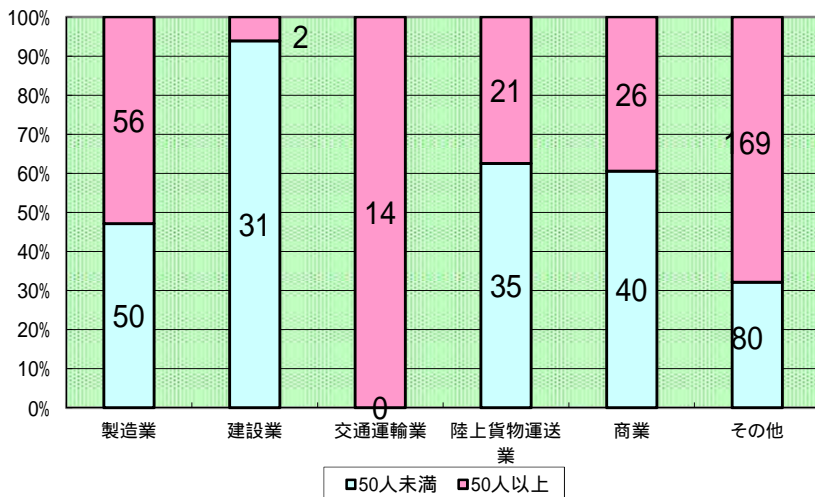
兵庫労働局

事業場労働者数	1～9人	10～29人	30～49人	50～99人	100～299人	300人～	計
業種							
製造業	14	21	15	20	19	17	106
鉱業	0	0	0	0	0	0	0
建設業	21 (1)	9	1	1	1	0	33 (1)
交通運輸業	0	0	0	7	2	5	14
陸上貨物運送業	7	16	12	13	5	3	56
港湾運送業	0	0	1	1	0	0	2
農林業	4	2	2	0	0	0	8
畜産・水産業	1	0	0	0	0	0	1
商業	9	26	5	12	12	2	66
金融広告業	0	2	0	0	0	0	2
映画・演劇業	0	0	0	0	2	0	2
通信業	0	0	0	0	11	3	14
教育研究	0	0	1	1	0	1	3
保健衛生業	6	19	1	26	64	24	140
接客娯楽	4	6	6	8	7	0	31
清掃・と畜	3	5	8	5	4	1	26
官公署	0	0	0	0	1	0	1
その他の事業	3	5	1	3	4	3	19
合計	72 (1)	111	53	97	132	59	524 (1)

【図9 業種別事業場規模別労働災害発生状況】

業種別規模別災害発生件数割合

全業種 (計 524)



(5)業種別年齢別労働災害発生状況

令和6年(1月～2月)

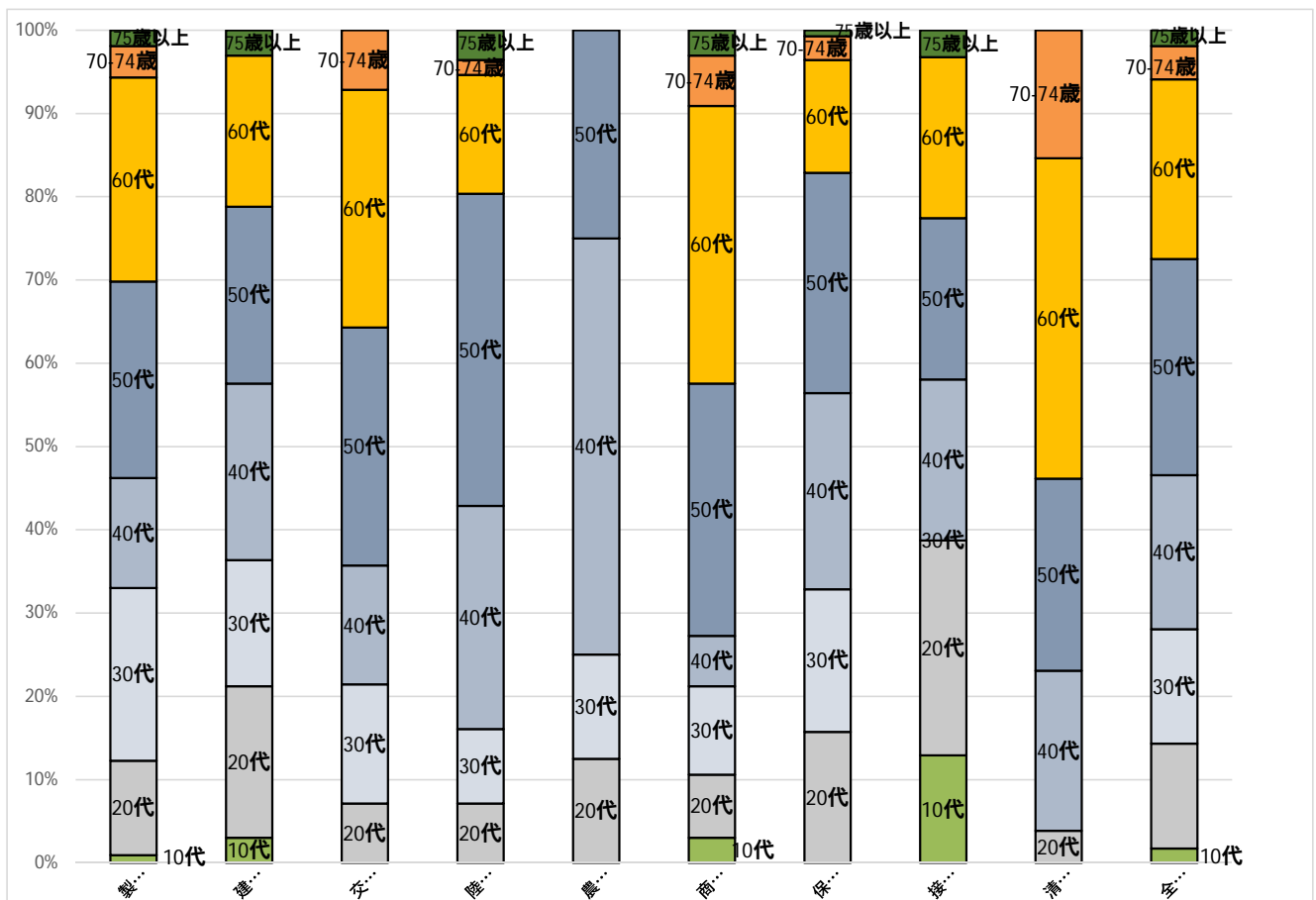
[表5 業種別年齢別労働災害発生状況]

兵庫労働局

業種	年齢 19歳以下	20歳～29歳	30歳～39歳	40歳～49歳	50歳～59歳	60歳～69歳	70歳～74歳	75歳以上	合計
製造業	1	12	22	14	25	26	4	2	106
鉱業									0
建設業	1	6	5	7	7	6		1	33
交通運輸業		1	2	2	4	4	1		14
陸上貨物運送業		4	5	15	21	8	1	2	56
港湾運送業		1		1					2
農林業		1	1	4	2				8
畜産・水産業				1					1
商業	2	5	7	4	20	22	4	2	66
金融広告業			1		1				2
映画・演劇業	1					1			2
通信業		3	1	1	5	4			14
教育研究			1			2			3
保健衛生業		22	24	33	37	19	4	1	140
接客娯楽	4	8		6	6	6		1	31
清掃・と畜		1		5	6	10	4		26
官公署				1					1
その他の事業		2	3	3	2	5	3	1	19
全産業	9	66	72	97	136	113	21	10	524

[図10 業種別年齢別労働災害発生状況]

業種別年齢別構成



(6)業種別災害程度別労働災害発生状況

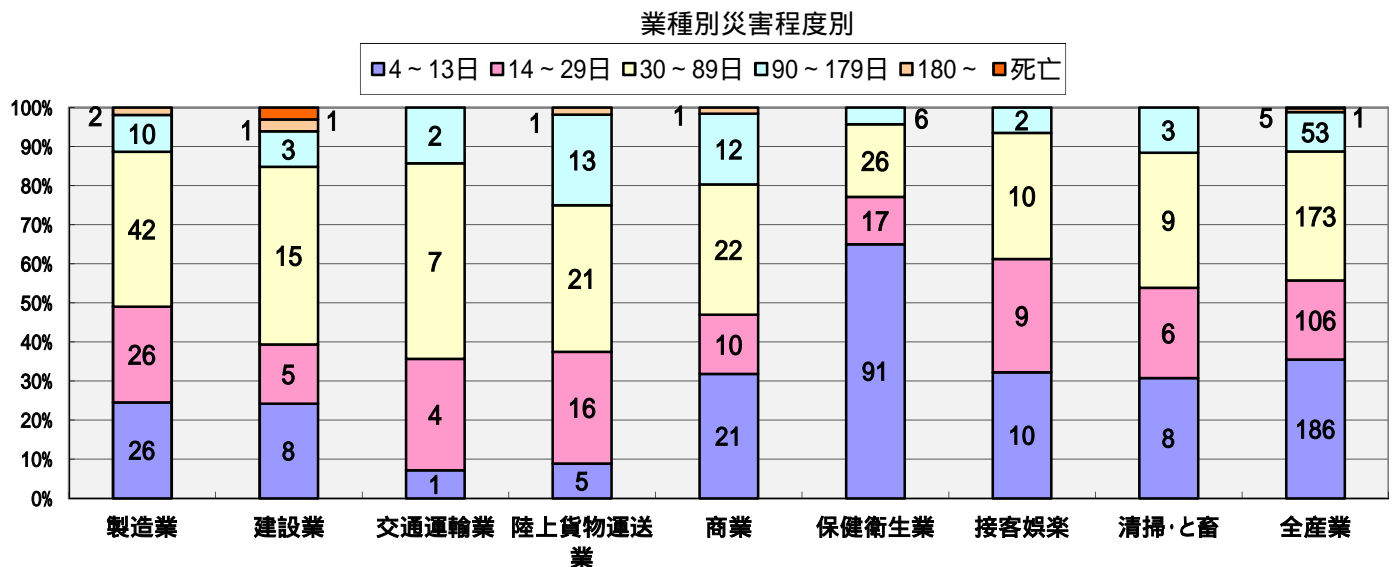
令和6年(1月~2月)

[表6 業種別災害程度別労働災害発生状況]

兵庫労働局

業種	休業見込日数							合計
	4日以上2週間未満	2週間以上1ヶ月未満	1ヶ月以上3ヶ月未満	3ヶ月以上6ヶ月未満	6ヶ月以上	死亡		
製造業	26	26	42	10	2		106	
鉱業							0	
建設業	8	5	15	3	1	1	33	
交通運輸業	1	4	7	2			14	
陸上貨物運送業	5	16	21	13	1		56	
港湾運送業			1	1			2	
農林業	3	1	4				8	
畜産・水産業		1					1	
商業	21	10	22	12	1		66	
金融広告業	1	1					2	
映画・演劇業		2					2	
通信業	4	6	4				14	
教育研究			2	1			3	
保健衛生業	91	17	26	6			140	
接客娯楽	10	9	10	2			31	
清掃・と畜	8	6	9	3			26	
官公署	1						1	
その他の事業	7	2	10				19	
全産業	186	106	173	53	5	1	524	

[図11 業種別災害程度別労働災害発生状況]



(7) 署別の労働災害発生状況(全産業)

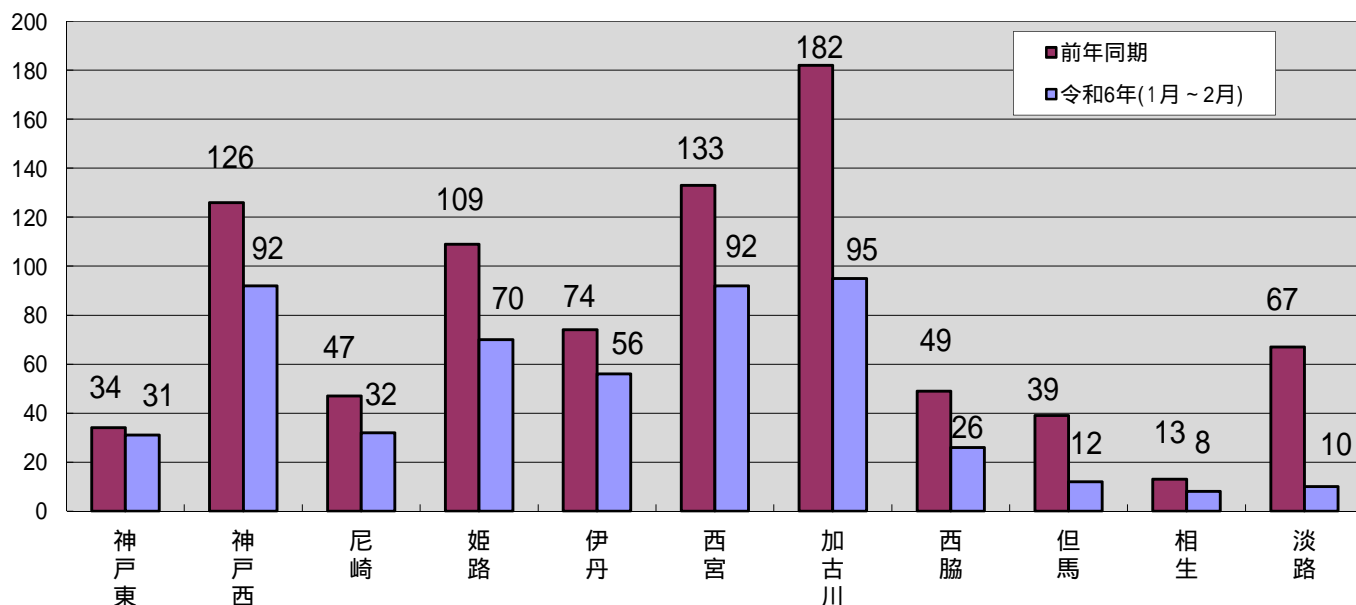
令和6年(1月～2月)

【表7 署別労働災害発生状況(全産業) 対前年比】

兵庫労働局

署 別	令和6年(1月～2月)				前年同期				前年比較			
	死傷者数 (人)		構成比 (%)		死傷者数 (人)		構成比 (%)		増減数 (人)		増減率 (%)	
兵庫労働局	524	(1)	100.0%	(100.0%)	873	(1)	100.0%	(100.0%)	-349	()	-40.0%	()
神戸東	31		5.9%	()	34	(1)	3.9%	(100.0%)	-3	(-1)	-8.8%	(-100.0%)
神戸西	92	(1)	17.6%	(100.0%)	126		14.4%	()	-34	(1)	-27.0%	(-)
尼崎	32		6.1%	()	47		5.4%	()	-15	()	-31.9%	(-)
姫路	70		13.4%	()	109		12.5%	()	-39	()	-35.8%	(-)
伊丹	56		10.7%	()	74		8.5%	()	-18	()	-24.3%	(-)
西宮	92		17.6%	()	133		15.2%	()	-41	()	-30.8%	(-)
加古川	95		18.1%	()	182		20.8%	()	-87	()	-47.8%	(-)
西脇	26		5.0%	()	49		5.6%	()	-23	()	-46.9%	(-)
但馬	12		2.3%	()	39		4.5%	()	-27	()	-69.2%	(-)
相生	8		1.5%	()	13		1.5%	()	-5	()	-38.5%	(-)
淡路	10		1.9%	()	67		7.7%	()	-57	()	-85.1%	(-)

【図12 署別労働災害発生状況(第三次産業(運輸交通業、貨物取扱業を除く) 対前年比】



令和 6年 業種別・事故型別労働災害発生状況 (令和6年1月~2月)

兵庫労働局

業種別 事故の型	製 造 業														建 設 業			交 通 運 輸 業			兵 庫 労 働 局																
	食 料 品	織 材 維	木 材 製 品	家 具 装 備 品	パ ル プ 紙	印 刷 製 本 業	化 学 工 業	窯 業 土 石 製 品	鉄 鋼 業	非 鉄 金 属 製 品	金 属 製 品	一 般 機 械 器 具	電 気 機 械 器 具	輸 送 用 機 械 等	電 気 ガ ス 水 道 業	そ の 他	計	土 木 工 事 業	建 築 工 事 業	そ の 他	計	鉄 道 旅 客	道 路 貨 物	そ の 他	計	貨 物 取 扱 業	港 湾 運 送 業	林 業	商 業	ゴ ル フ 業	ビ ル メ ン テ ナ ン ス 業	の 清 掃 と 畜 業 外	警 備 業	そ の 他	計	全 産 業 合 計	
墜 落 ・ 転 落	1				1	1	1	1	2	1	1				3	12		4	3	4	11	3	10		13	2					9	2	4	2		15	70
転 倒	13					4	1	1		1	1		1			22		1	1		2	5	9		14	2	1		21	5	4	1	3	42	117		
激 突	3					1							1			5			3		3		4		4	1			2	1	2	1		5	24		
飛 来 ・ 落 下										5	2				1	8		3	4		7		2		2		1	1	3	2		2		2	2	28	
崩 壊 ・ 倒 壊						1							1			2			1		1															3	
激 突 さ れ	1							1		2			1			5						3		3				4				1		4	4	17	
はさまれ・巻き込まれ	3				1	5		1		8	1	1			1	21		2	2	4		8	1	9	3			7		3	1		5	53			
切 れ ・ こ す れ	5		1	2						3		2				13		1		1							1	7			1		9	32			
踏 み 抜 き						1						1				2																			2		
お ぼ れ																			(1)	(1)															(1)		
高温・低音の物との接触	3						2		2							7												1						3	11		
有害物との接触	1								1			1	1			4																			1	5	
感 電																												1								1	
爆 発																																					
破 裂																																					
火 災																																					
交通事故(道路)																						3	1		4				7			1	1	12	25		
交通事故(その他)																																					
動作の反動・無理な動作	4									1						5		1	1	1	3		10		10	1			4	2	1	2		20	48		
そ の 他																						2			2										85	87	
分 類 不 能																																					
合 計	34		1	2	2		13	4	4	5	21	5	6	4	5	106		9	16	(1)	(1)	33	13	47	1	61	9	2	2	66	12	14	12	4	203	524	

事故の型別起因物別労働災害発生状況 (令和6年1月～2月)

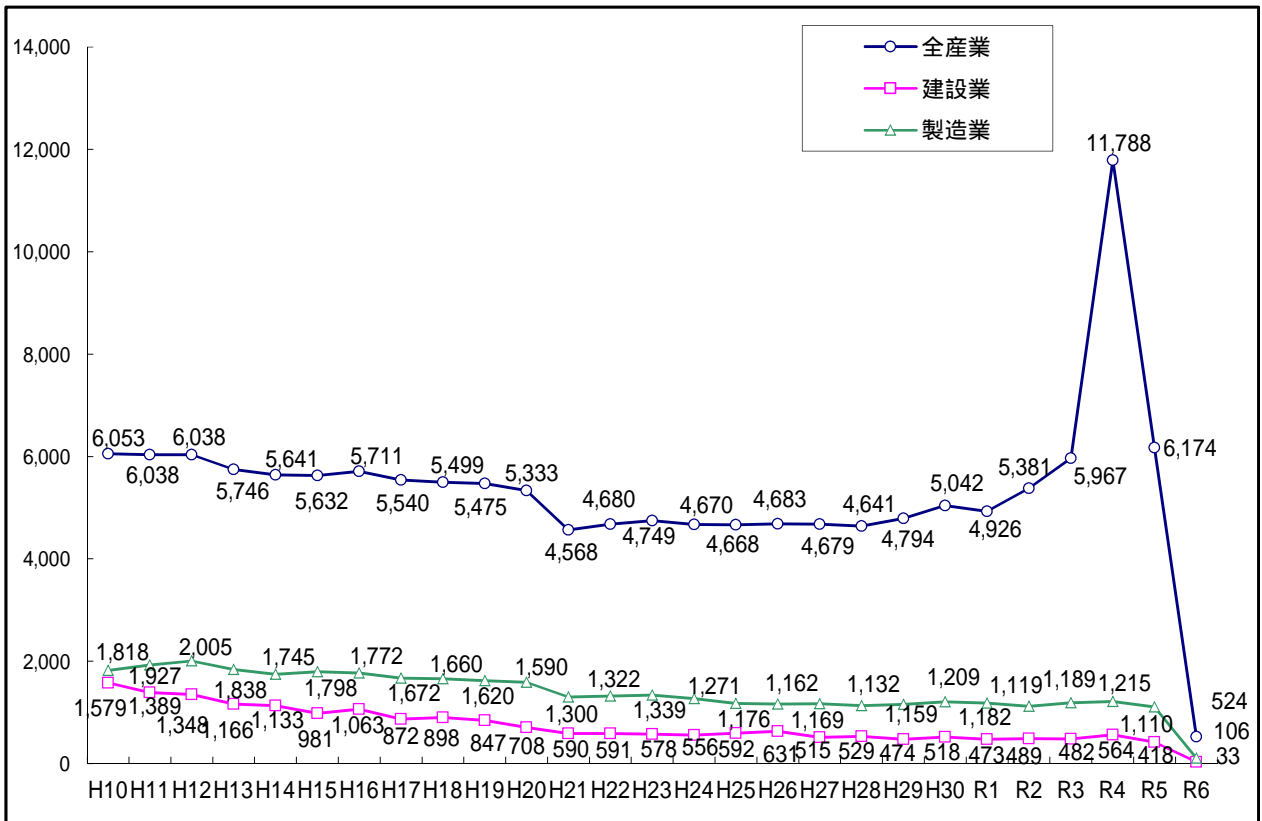
兵庫労働局

事故型 起因物	墜落・転落	転倒	激突	飛来・落下	崩壊・倒壊	激突され	はさまれ・巻き込まれ	切れ・こすれ	踏み抜き	おぼれ	高温・低温の物との接触	有害物等との接触	感電	爆発	破裂	火災	交通事故(道路)	交通事故(その他)	動作の反動・無理な動作	その他	分類不能	計
原 動 機						1																1
動力伝導機構																						
木材加工用機械						1	6															7
建設用機械	1		1			1																3
金属加工用機械				1		4	2															7
一般動力機械	1					2	7	4			2											16
車両系木材伐出機械等																						
動力クレーン等	1			1		1	1															4
動力運搬機	12	4	2	1		2	14										1		1			37
乗 物	3	2	2			1											23					31
圧力容器											1											1
化学設備																						
溶接装置				1		1																2
炉、窯等											1											1
電気設備													1									1
人力機械工具等	1	5	2	1		2	3	9									1		3			27
用 具	23	12	1	5		2	5	3	1										2			54
その他の装置、設備	1	2		2	1	1		2			2								1			12
仮設物、建築物、構築物等	22	74	10	3			5	1	1										8			124
危険物、有害物等											1	5										6
材 料	1	2	4	5	1	2	6	2			3											26
荷	1	7	1	3	1	2	3	1											10			29
環 境 等	2	1		4			1	1		1 (1)	1								1			12 (1)
その他の起因物		6		1		2													6	86		101
起因物なし	1	1	1																13	1		17
分類不能		1				1													3			5
計	70	117	24	28	3	17	53	32	2	1 (1)	11	5	1				25		48	87		524 (1)

(2) 災害発生状況の推移(業種別) 平成10年～令和6年

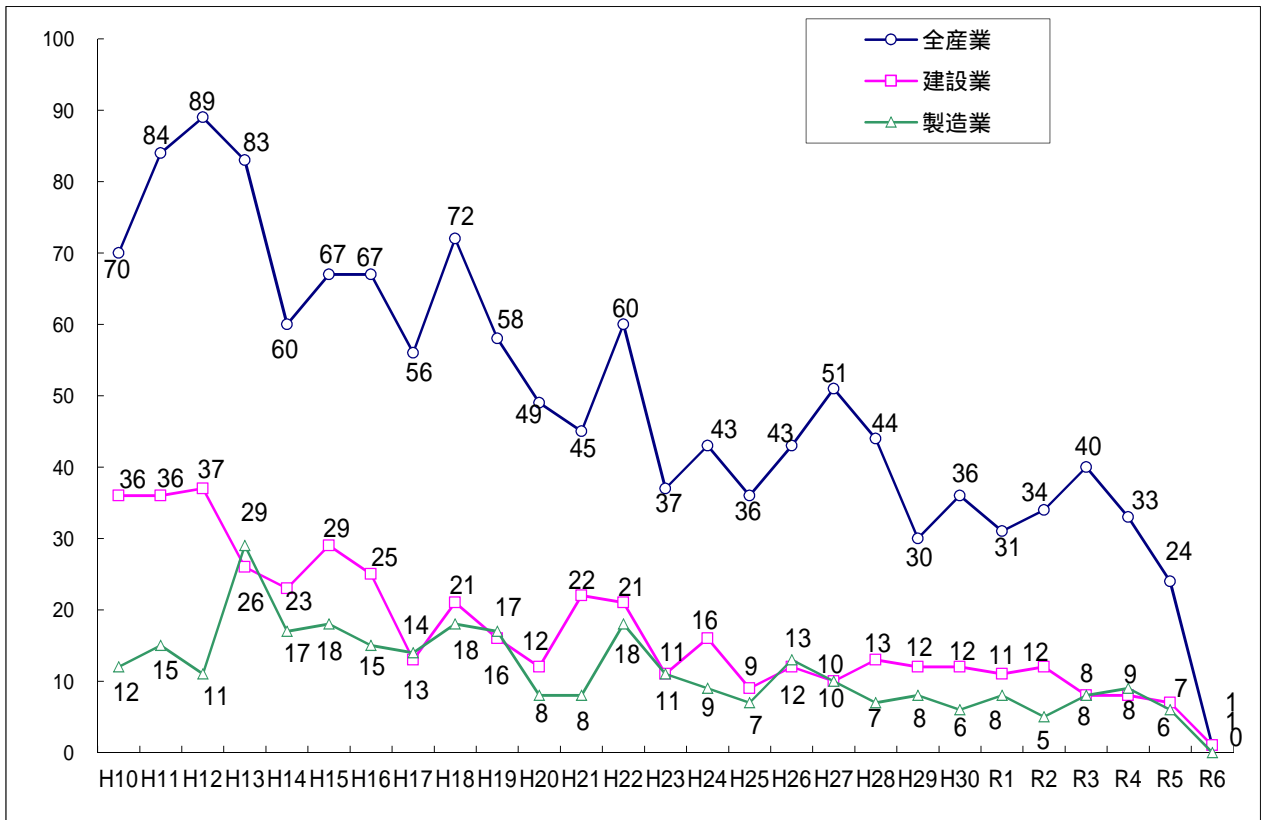
【図3 死傷災害の推移】

兵庫労働局



令和5年は10月末日までに発生した件数を示す。

【図4 死亡災害の推移】



(8) 起因物別事故の型別労働災害発生状況

令和6年(1月～2月)

【表8 起因物別事故の型別労働災害発生状況】

兵庫労働局

事故の型 起因物	墜落	転倒	激突	飛来	崩壊	激突	はさまれ・巻き込まれ	切れ・こすれ	踏み抜き	おぼれ	高温・低温物との接触	有害物等との接触	感電	爆発	破裂	火災	交通事故(道路)	交通事故(その他)	動作の反動・無理な動作	その他	分類不能	合計
	原 動 機							1														
動力伝導機構																						
木材加工用機械							1	6														7
建設用機械	1		1				1															3
金属加工用機械				1			4	2														7
一般動力機械	1					2	7	4			2											16
車両系木材伐出機械等																						
動力クレーン等	1			1			1	1														4
動力運搬機	12	4	2	1		2	14										1		1			37
乗 物	3	2	2			1											23					31
圧力容器											1											1
化学設備																						
溶接装置				1			1															2
炉・窯等											1											1
電気設備													1									1
人力機械工具等	1	5	2	1		2	3	9									1		3			27
用 具	23	12	1	5		2	5	3	1										2			54
その他の装置・設備	1	2		2	1	1		2			2								1			12
仮設物・建築物・構築物等	22	74	10	3			5	1	1										8			124
危険物・有害物等											1	5										6
材 料	1	2	4	5	1	2	6	2			3											26
荷	1	7	1	3	1	2	3	1											10			29
環 境 等	2	1		4			1	1		1	1								1			12
その他の起因物		6		1		2													6	86		101
起因物なし	1	1	1																13	1		17
分類不能		1				1													3			5
合 計	70	117	24	28	3	17	53	32	2	1	11	5	1	0	0	0	25	0	48	87	0	524