

令和6年 死亡災害発生状況（兵庫県内速報値）

作成日 令和6年2月29日

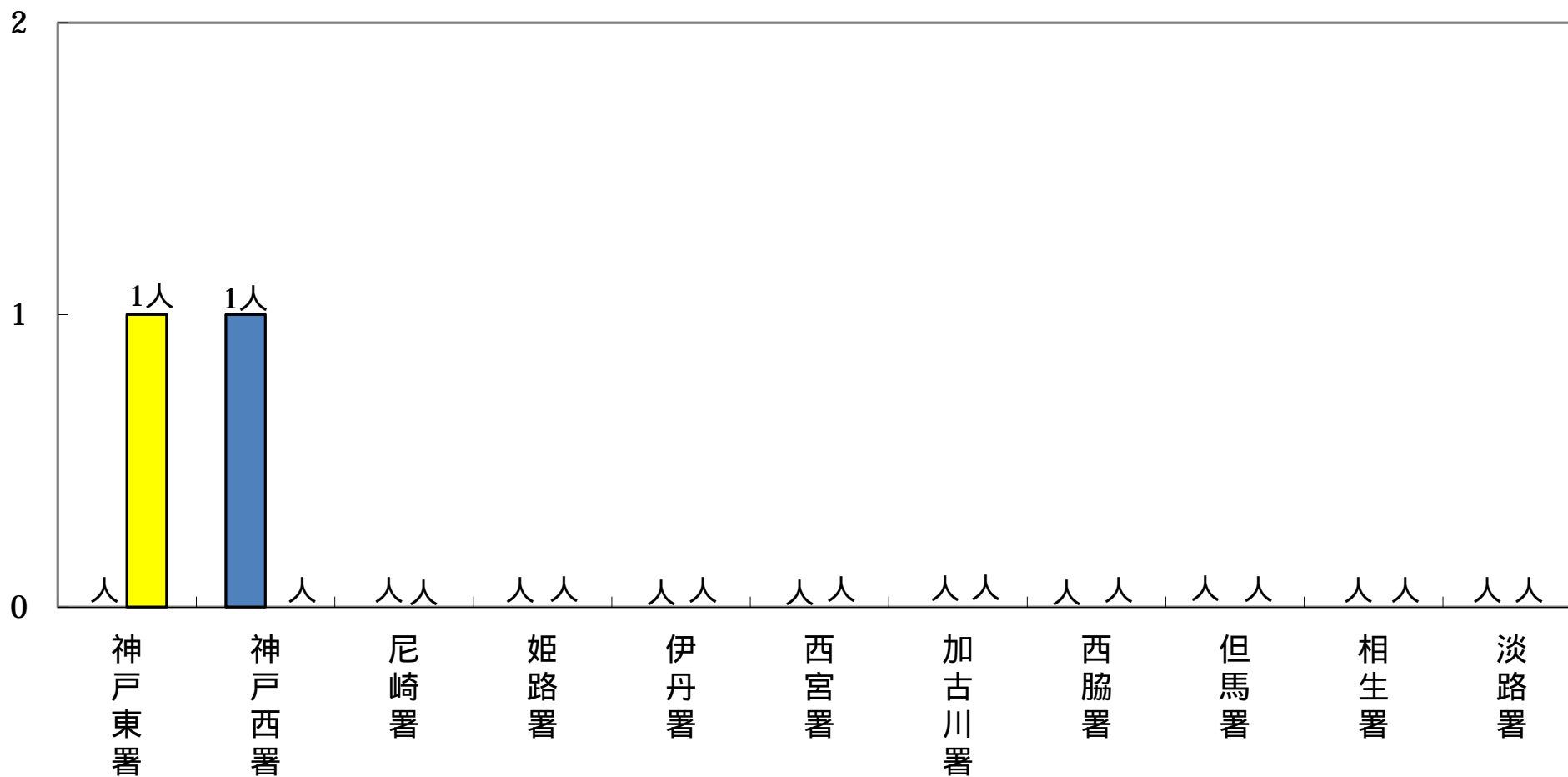
	令和6年1月～作成日		前年同期		前年比較	
	死亡者数	構成率	死亡者数	構成率	増減数	増減率
全業種	1	100.0%	1	100.0%	0	0.0%
製造業	0	0.0%	0	0.0%	0	0.0%
鉱業	0	0.0%	0	0.0%	0	0.0%
建設業	0	0.0%	0	0.0%	0	0.0%
運輸交通業	0	0.0%	0	0.0%	0	0.0%
陸上貨物運送事業	0	0.0%	0	0.0%	0	0.0%
港湾荷役業	0	0.0%	0	0.0%	0	0.0%
林業	0	0.0%	0	0.0%	0	0.0%
その他の事業	1	100.0%	1	100.0%	0	0.0%

この死亡災害速報は、死亡災害速報の報告受付日で集計した数値を示しています。

注)集計表の合計値は、四捨五入した数値の合計のため、必ずしも100.0%となるとは限りません。

令和6年 各署別死亡災害一覧(1月1日～作成日)と前年比較

作成日 令和6年2月29日



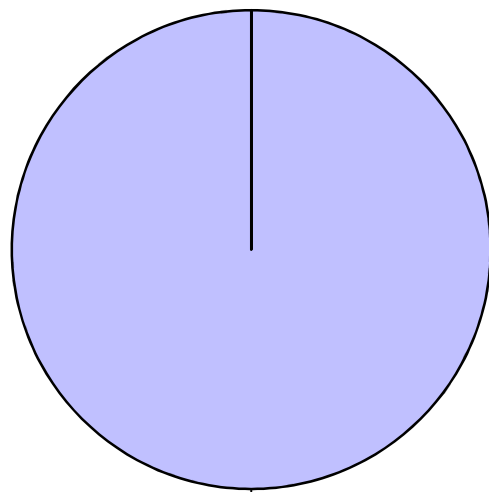
■ 令和6年 各署別死亡災害(1月1日～作成日)と前年比較

■ 令和5年(前年同期)

令和6年 業種別死亡災害発生状況と対前年比較（構成比）

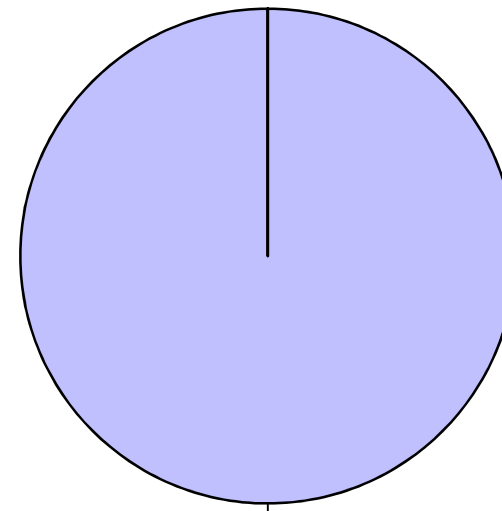
作成日 令和6年2月29日

令和6年1月～作成日



□ その他の事業
100.0%

対前年同期の割合



□ その他の事業
100.0%

注)集計表の合計値は、四捨五入した数値の合計のため、必ずしも100.0%となるとは限りません。

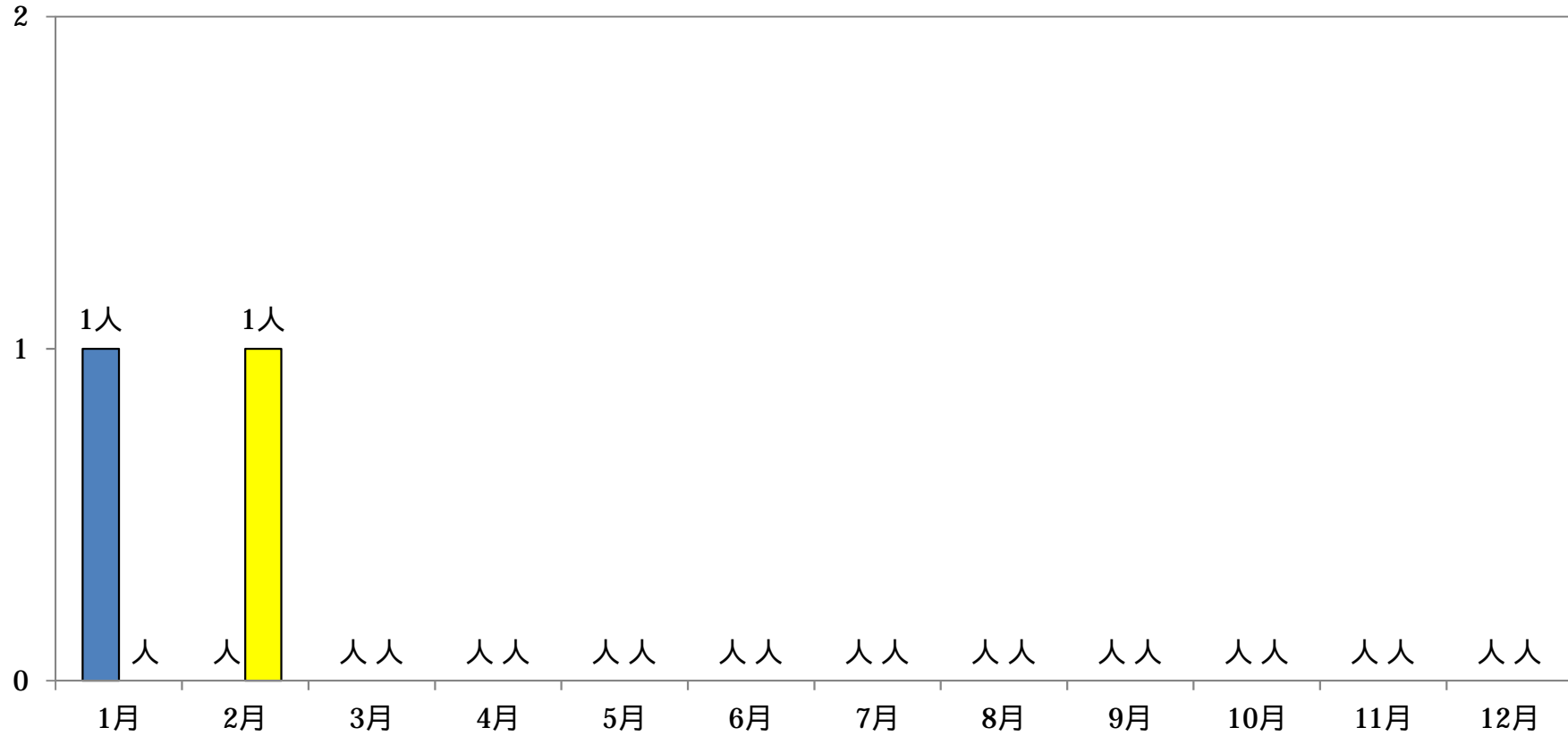
令和6年 業種別・事故の型別死亡災害発生状況（1月1日～作成日）

作成日 令和6年2月29日

業 種	事故の型	作成日 令和6年2月29日														
		墜落 転落	転 倒	激 突	飛 来 落 下	崩 壊 倒 壊	激 突 さ れ	は さ ま れ 巻 き 込 ま れ	踏 み 抜 き	お ぼ れ	高 温 ・ 低 温 の 物 と の 接 触	有 害 物 と の 接 触	感 電	交 通 事 故	そ の 他	合 計
製造業(1)																0
鉱業(2)																0
建設業(3)																0
運輸交通業(4.1,4.2,4.4)																0
陸上貨物運送事業(4.3,5.1)																0
港湾荷役業(5.2.2)																0
林業(6.2)																0
その他										1						1
合 計		0	0	0	0	0	0	0	0	1	0	0	0	0	0	1

令和6年 発生月別死亡災害発生状況（1月1日～作成日）

作成日 令和6年2月29日



■ 令和5年(前年同期)

■ 令和6年(1月1日～作成日)