

## 令和5年 死亡災害発生状況（兵庫県内速報値）

作成日 令和6年2月29日

	令和5年1月～作成日		前年同期		前年比較	
	死亡者数	構成率	死亡者数	構成率	増減数	増減率
全業種	24	100.0%	30	100.0%	-6	-20.0%
製造業	6	25.0%	9	30.0%	-3	-33.3%
鉱業	0	0.0%	0	0.0%	0	0.0%
建設業	7	29.2%	7	23.3%	0	0.0%
運輸交通業	0	0.0%	1	3.3%	-1	-100.0%
陸上貨物運送事業	0	0.0%	1	3.3%	-1	-100.0%
港湾荷役業	0	0.0%	0	0.0%	0	0.0%
林業	1	4.2%	0	0.0%	1	100.0%
その他の事業	10	41.7%	12	40.0%	-2	-16.7%

この死亡災害速報は、死亡災害速報の報告受付日で集計した数値を示しています。

注)集計表の合計値は、四捨五入した数値の合計のため、必ずしも100.0%となるとは限りません。

# 令和5年 各署別死亡災害一覧（1月1日～作成日）と前年比較

作成日 令和6年2月29日

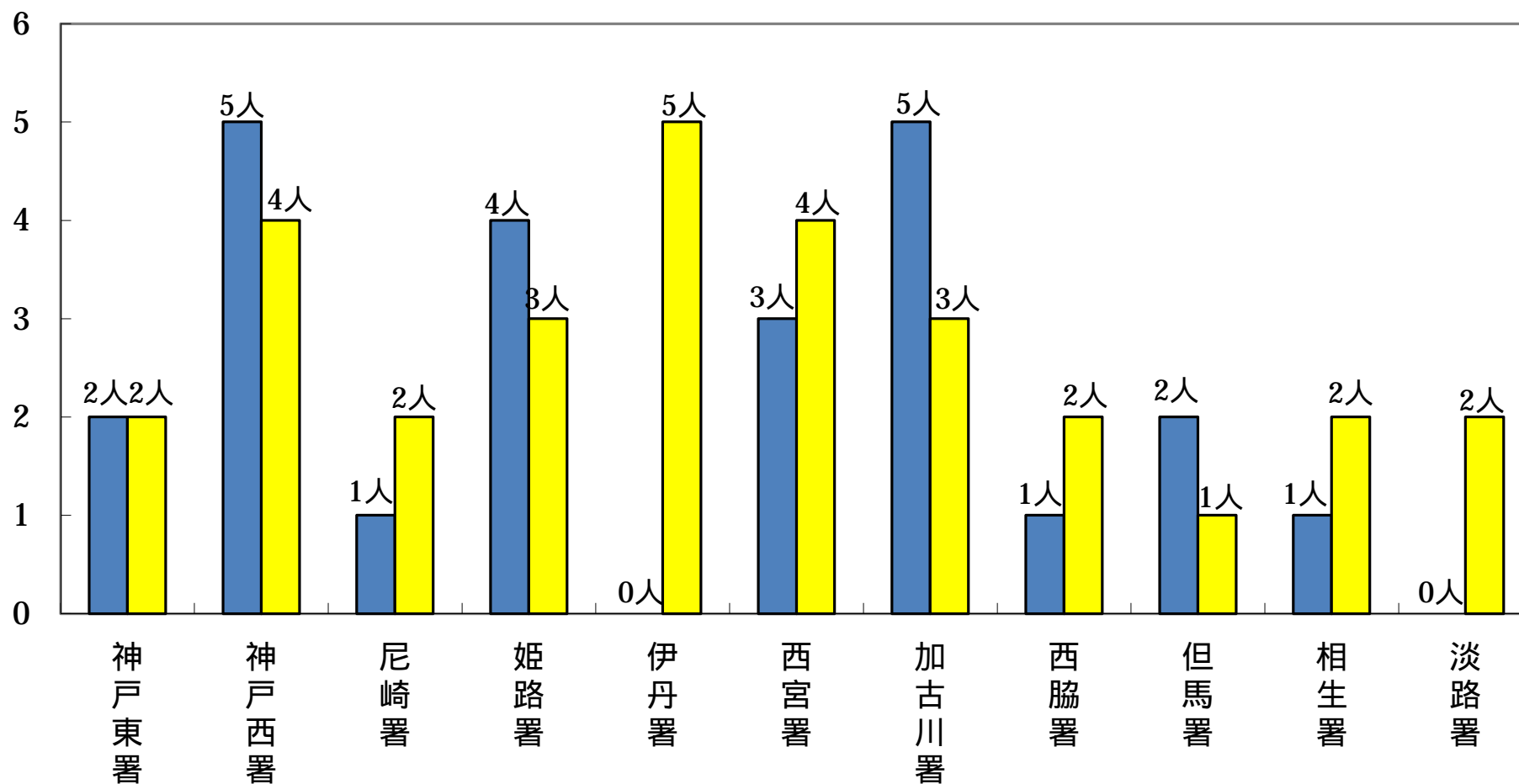
	神戸東署	神戸西署	尼崎署	姫路署	伊丹署	西宮署	加古川署	西脇署	但馬署	相生署	淡路署	合計	前年同期	交通事故
製造業(1)		2					2	1		1		6	9	0
鉱業(2)												0	0	0
建設業(3)		1	1	2		1	1		1			7	7	2
運輸交通業(4.1,4.2,4.4)												0	1	0
陸上貨物運送事業(4.3,5.1)												0	1	0
港湾荷役業(5.2.2)												0	0	0
林業(6.2)				1								1	0	0
その他の事業	2	2		1		2	2		1			10	12	3
合計	2	5	1	4	0	3	5	1	2	1	0	24	30	5

## 令和4年（前年同期）

	神戸東署	神戸西署	尼崎署	姫路署	伊丹署	西宮署	加古川署	西脇署	但馬署	相生署	淡路署	合計
製造業(1)		1		1	1	1	1	2		1	1	9
鉱業(2)												0
建設業(3)		1	1	1	2	1	1					7
運輸交通業(4.1,4.2,4.4)						1						1
陸上貨物運送事業(4.3,5.1)					1							1
港湾荷役業(5.2.2)												0
林業(6.2)												0
その他の事業	2	2	1	1	1	1	1		1	1	1	12
合計	2	4	2	3	5	4	3	2	1	2	2	30

# 令和5年 各署別死亡災害一覽(1月1日～作成日)と前年比較

作成日 令和6年2月29日



■ 令和5年 各署別死亡災害(1月1日～作成日)と前年比較

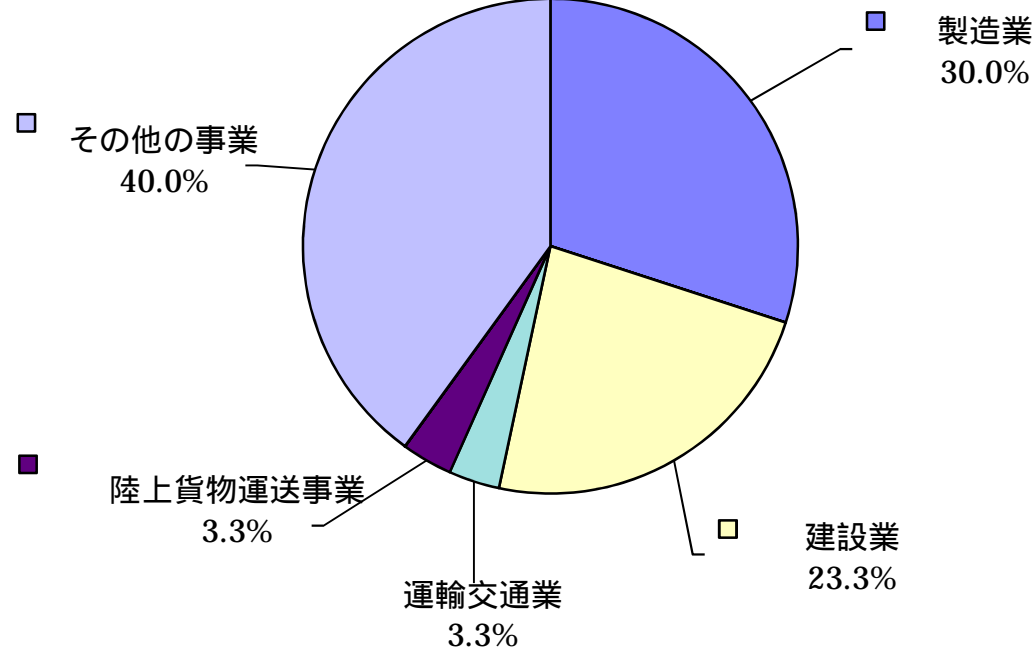
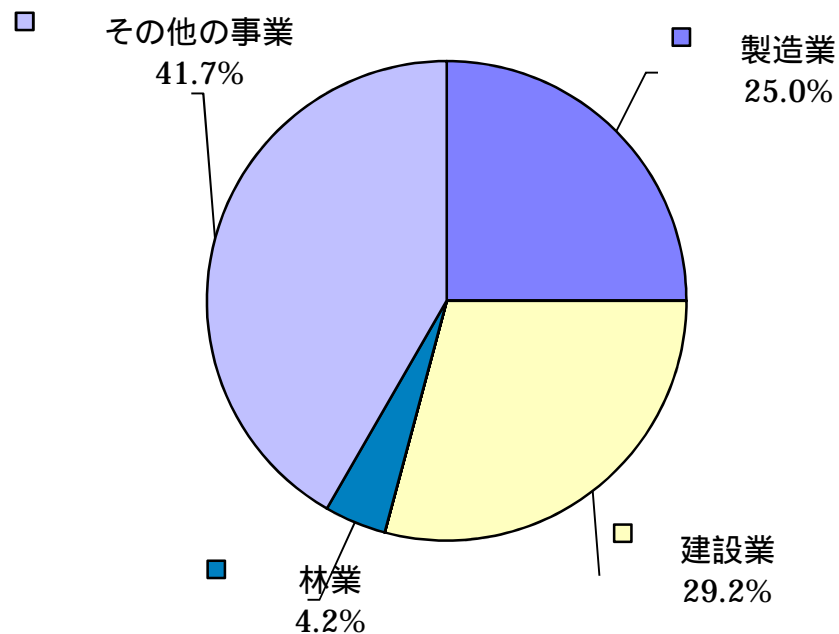
■ 令和4年(前年同期)

# 令和5年 業種別死亡災害発生状況と対前年比較（構成比）

作成日 令和6年2月29日

令和5年1月～作成日

対前年同期の割合



注)集計表の合計値は、四捨五入した数値の合計のため、必ずしも100.0%となるとは限りません。

令和5年 業種別・事故の型別死亡災害発生状況（1月1日～作成日）

作成日 令和6年2月29日

業 種	事故の型	墜落転落	転倒	激突	飛来落下	崩壊倒壊	激突され	はさまれ巻き込まれ	踏み抜き	おぼれ	高温・低温の物との接触	有害物との接触	感電	交通事故	その他	合計
	製造業(1)		1			1		2	2							
鉱業(2)																0
建設業(3)		2					1	1			1			2		7
運輸交通業(4.1,4.2,4.4)																0
陸上貨物運送事業(4.3,5.1)																0
港湾荷役業(5.2.2)																0
林業(6.2)							1									1
その他		4	1			1					1			3		10
合 計		7	1	0	1	1	4	3	0	0	2	0	0	5	0	24

## 令和5年 業種別・起因物別死亡災害発生状況（1月1日～作成日）

作成日 令和6年2月29日

業 種	起因物																計
	その他の装置・設備	電気設備	用具	人力機械・工具等	仮設物・建築物・構築物等	荷	環境等	一般動力機械	金属加工用機械	建設機械等	車両系木材伐出機械等	材料	乗物	動力クレーン等	動力運搬機	その他	
製造業(1)			1		1				1					1	2		6
鉱業(2)																	0
建設業(3)			1		2		1			1			1		1		7
運輸交通業(4.1,4.2,4.4)																	0
陸上貨物運送事業(4.3,5.1)																	0
港湾荷役業(5.2.2)																	0
林業(6.2)							1										1
その他事業					2	1	2			1			4				10
総 計	0	0	2	0	5	1	4	0	1	2	0	0	5	1	3	0	24

# 令和5年 起因物別・事故の型別死亡災害発生状況（1月1日～作成日）

作成日 令和6年2月29日

起因物 事故の型	その他の 装置・設備	電気設備	用具	人力機械 工具等	仮設物・ 建築物・ 構築物等	荷	環境等	一般 動力機械	金属 加工用 機械	建設 機械等	車両系 木材伐出 機械等	材料	乗物	動力 クレーン等	動力 運搬機	その他	計
墜落、転落					4		1			1			1				7
転倒					1												1
激突																	0
飛来・落下			1														1
崩壊、倒壊						1											1
激突され			1				1							1	1		4
はさまれ、巻き込まれ									1	1					1		3
踏み抜き																	0
おぼれ																	0
高温・低温物との接触							2										2
有害物等との接触																	0
感電																	0
交通事故													4		1		5
その他																	0
総計	0	0	2	0	5	1	4	0	1	2	0	0	5	1	3	0	24

# 令和5年 発生月別死亡災害発生状況（1月1日～作成日）

作成日 令和6年2月29日

