

神戸公共職業安定所管内における雇用情勢

令和5年4月分

神戸公共職業安定所

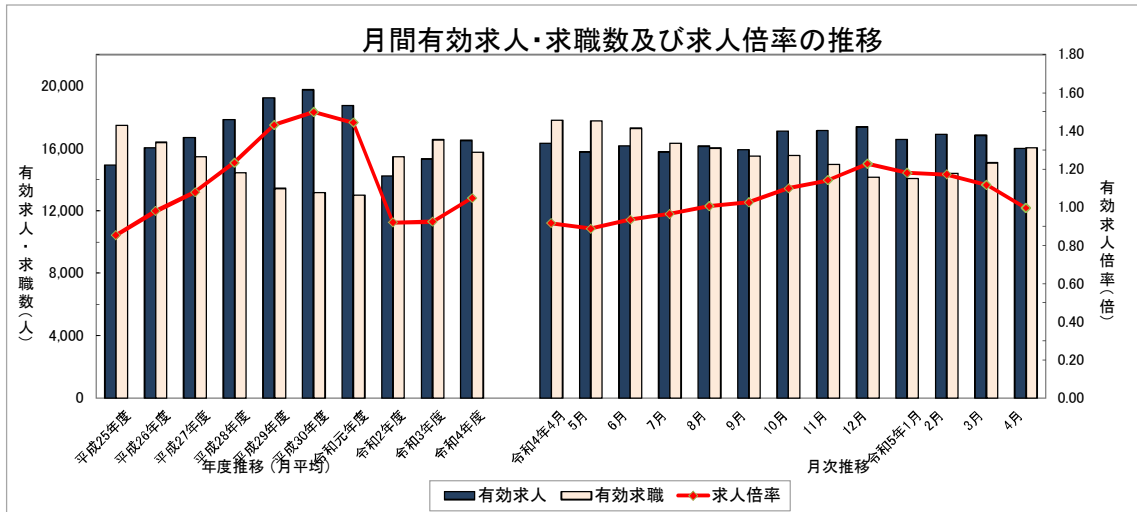
◇ 求人・求職の状況

*表中、神戸所計には、「三田出張所分」を含む。

内容	区分	令和5年4月分	令和5年3月分	対前月比	令和4年4月分	対前年同月比
		神戸所計	神戸所計		神戸所計	
新規 求人人数	計(人)	5,128	5,613	-8.6%	5,500	-6.8%
	フルタイム	2,847	3,288	-13.4%	3,255	-12.5%
	パートタイム	2,281	2,325	-1.9%	2,245	1.6%
月間 有効 求人人数	計(人)	15,986	16,838	-5.1%	16,325	-2.1%
	フルタイム	9,311	9,766	-4.7%	9,697	-4.0%
	パートタイム	6,675	7,072	-5.6%	6,628	0.7%

内容	区分	神戸所計	神戸所計	対前月比	神戸所計	対前年同月比
		神戸所計	神戸所計		神戸所計	
新規 求職 申込 件数	計(件) (雇保受給者)	3,761 (1,446)	2,847 (867)	32.1% 66.8%	4,090 (1,476)	-8.0% -2.0%
	フルタイム	2,124	1,727	23.0%	2,218	-4.2%
	パートタイム	1,637	1,120	46.2%	1,872	-12.6%
月間 有効 求職 者数	計(人) (雇保受給者)	16,048 (5,565)	15,064 (5,167)	6.5% 7.7%	17,801 (6,159)	-9.8% -9.6%
	フルタイム	9,392	9,023	4.1%	10,364	-9.4%
	パートタイム	6,656	6,041	10.2%	7,437	-10.5%

内容	区分	神戸所計	神戸所計	対前月増減(P)	神戸所計	対前年同月増減(P)
		神戸所計	神戸所計		神戸所計	
新規 求人 倍率 (原数値)	計(倍)	1.36	1.97	-0.61	1.34	0.02
	フルタイム	1.34	1.90	-0.56	1.47	-0.13
	パートタイム	1.39	2.08	-0.69	1.20	0.19
有効 求人 倍率 (原数値)	計(倍)	1.00	1.12	-0.12	0.92	0.08
	フルタイム	0.99	1.08	-0.09	0.94	0.05
	パートタイム	1.00	1.17	-0.17	0.89	0.11



◇ 就職・充足の状況

内容	区分	令和5年4月分	令和5年3月分	対前月比	令和4年4月分	対前年同月比
		神戸所計	神戸所計		神戸所計	
就職 件数	計(件) (雇保受給者)	595 (157)	741 (175)	-19.7% -10.3%	586 (150)	1.5% 4.7%
	フルタイム	270	327	-17.4%	264	2.3%
	パートタイム	325	414	-21.5%	322	0.9%
充足 数	計(件)	659	990	-33.4%	686	-3.9%
	フルタイム	299	438	-31.7%	327	-8.6%
	パートタイム	360	552	-34.8%	359	0.3%

本資料における令和3年9月以降の求職者数、就職・充足数、求人倍率、就職・充足率については、ハローワークインターネットサービスの機能拡充に伴う「オンライン登録者」にかかる数値を含んでいます。

◇ 有効求人倍率

	全国	近畿	兵庫県	神戸計	(神戸本所)	(三田出張所)	灘	西神	明石	加古川	姫路	西宮	尼崎
令和4年4月分	1.24	1.12	0.97	0.92	1.01	0.56	0.86	0.67	0.75	0.77	1.23	0.73	0.96
令和5年2月分	1.34	1.21	1.02	1.17	1.30	0.70	1.00	0.89	0.81	0.96	1.53	0.95	1.23
令和5年3月分	1.32	1.20	1.01	1.12	1.24	0.65	0.99	0.80	0.79	0.91	1.47	0.92	1.18
令和5年4月分	1.32	1.21	1.03	1.00	1.11	0.58	1.01	0.68	0.69	0.81	1.41	0.82	1.10

◇ 完全失業率の推移

	全国	近畿
令和4年4月分	2.6%	3.1%
令和5年2月分	2.6%	2.9%
令和5年3月分	2.8%	3.1%
令和5年4月分	2.6%	3.1%

* 有効求人倍率(全国・近畿・兵庫県)については、季節調整値。
* 完全失業率は、「労働力調査」(総務省統計局)より引用
(全国は季節調整値、近畿は原数値)

◇ 新規求人の状況

① 産業別求人の状況

	計	D建設業	E製造業	G情報 通信業	H運輸業 郵便業	I卸売業 小売業	J金融業・保 険業、K不動 産業、物品賃 貸業	L学術研究、 専門・技術 サービス業	M宿泊業、 飲食サービ ス業	N生活関 連サービ ス業・娯楽 業	O教育、学 習支援業	P医療 福祉	Q複合サー ビス事業、R サービス業	
R5年4月	計(人)	5,128	244	304	46	220	751	119	227	263	143	62	1,468	1,218
	フルタイム	2,847	233	174	34	166	390	72	191	71	75	34	720	671
	パートタイム	2,281	11	130	12	54	361	47	36	192	68	28	748	547
	対前月比	-8.6%	0.0%	37.6%	-29.2%	-38.5%	2.3%	-2.5%	12.4%	-19.6%	-17.8%	-27.1%	-14.8%	-3.3%
	対前年同月比	-6.8%	-13.8%	12.6%	24.3%	-49.8%	0.8%	-17.9%	14.6%	8.7%	-25.9%	21.6%	-0.2%	-7.2%

*注1 「A・B 農、林、漁業」、「C 鉱業、採石業、砂利採取業」、「F 電気・ガス・熱供給・水道業」、「S・T 公務・その他」は「計」に含まれ、産業別数値は省略しています。

② 職種別求人の状況【常用】

	計	A 管理的職業 従事者	B 専門的・ 技術的職業 従事者	C 事務 従事者	D 販売 従事者	E サービス 職業 従事者	F 保安職業 従事者	G 農林漁業 従事者	H 生産工程 従事者	I 輸送・ 機械運転 従事者	J 建設・採掘 従事者	K 運搬・清 掃・包装等 従事者	
R5年4月	計(人)	4,472	38	912	525	478	1,130	171	12	334	234	148	490
	フルタイム	2,479	38	695	298	254	453	106	8	197	150	148	132
	パートタイム	1,993	0	217	227	224	677	65	4	137	84	0	358
	職種割合	100.0%	0.8%	20.4%	11.7%	10.7%	25.3%	3.8%	0.3%	7.5%	5.2%	3.3%	11.0%

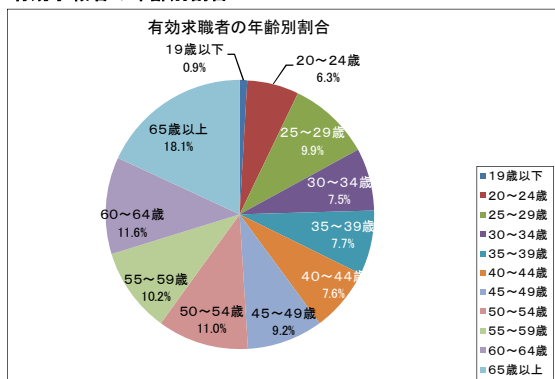
③ 事業所規模別求人の状況

	計	4人以下	5~29人	30~99人	100~299人	300~499人	500~999人	1000人以上	
R5年4月	計(人)	5,128	786	2,484	1,235	460	105	44	14
	フルタイム	2,847	447	1,408	654	227	76	32	3
	パートタイム	2,281	339	1,076	581	233	29	12	11
	規模割合	100.0%	15.3%	48.4%	24.1%	9.0%	2.0%	0.9%	0.3%

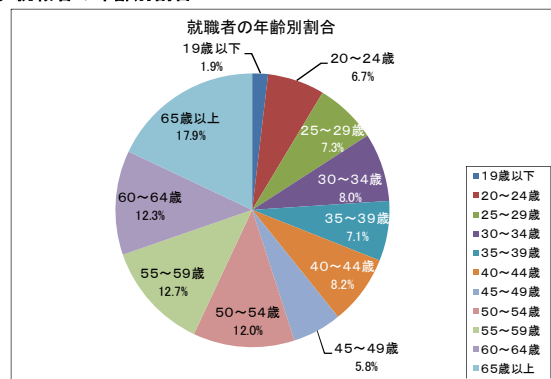
②職種別求人の状況「職種割合欄・計」及び③事業所規模別求人の状況「規模割合欄・計」と「各項目毎数値(四捨五入)の合計数」とは必ずしも一致しない場合があります。参考数値としてご覧ください。

◇ 求職者の状況【常用】

① 有効求職者の年齢別割合



② 就職者の年齢別割合



③ 中高年齢者の求職状況(再掲)

内容	区分	令和5年4月分	令和5年3月分	対前月比	令和4年4月分	対前年同月比
		神戸所計	神戸所計		神戸所計	
月間有効求職者数	計(人)	9,649	8,919	8.2%	10,668	-9.6%
	フルタイム	4,755	4,539	4.8%	5,252	-9.5%
	パートタイム	4,894	4,380	11.7%	5,416	-9.6%

本資料における令和3年9月以降の求職者数、就職・充足数、求人倍率、就職・充足率については、ハローワークインターネットサービスの機能拡充に伴う「オンライン登録者」にかかる数値を含んでいます。

◇ 雇用保険適用・給付の状況

神戸所 2801

○適用関係				
	令和5年4月分	令和4年4月分	(前年同月増減)	(前年同月比)
①月末適用事業所数	17,719	17,651	(68)	0.4%
②新規適用事業所数	89	105	(-16)	-15.2%
③廃止事業所数	36	43	(-7)	-16.3%
④月末被保険者数	303,587	301,329	(2,258)	0.7%
⑤資格取得者数	8,297	6,474	(1,823)	28.2%
⑥資格喪失者数	10,700	14,348	(-3,648)	-25.4%
⑦離職票交付枚数	7,249	7,481	(-232)	-3.1%
○給付関係				
	令和5年4月分	令和4年4月分	(前年同月増減)	(前年同月比)
(一般求職者給付 基本手当)				
①支給資格決定件数	1,461	1,519	(-58)	-3.8%
②初回受給者数(基本分)	797	789	(8)	1.0%
③受給者実人員(基本分)	3,112	3,150	(-38)	-1.2%
④ 同 支給金額(千円)	372,802	387,339	(-14,537)	-3.8%
(高年齢求職者給付)				
⑤受給者数	333	267	(66)	24.7%
⑥ 同 支給金額(千円)	74,830	60,705	(14,125)	23.3%
(短期雇用特例求職者給付)				
⑦特例一時金 受給者数	1	1	(0)	0.0%
⑧ 同 支給金額(千円)	222	224	(-2)	-1.0%
(日雇求職者給付)				
⑨総受給者実人員	63	73	(-10)	-13.7%
⑩ 同 支給金額(千円)	3,204	3,963	(-759)	-19.2%
(就職促進給付)				
⑪再就職手当支給人員	134	121	(13)	10.7%
⑫ 同 支給金額(千円)	54,161	46,675	(7,486)	16.0%
⑬常用就職支度手当 支給人員	3	0	(3)	-.-%
⑭ 同 支給金額(千円)	656	0	(656)	-.-%
⑮就業手当受給者実人員	1	2	(-1)	-50.0%
⑯ 同 支給金額(千円)	22	287	(-265)	-92.5%
(教育訓練給付)				
⑰ 受給者数(一般教育訓練)	50	51	(-1)	-2.0%
(雇用継続給付)				
⑱高年齢雇用継続基本給付金 受給者実人員	2,056	2,189	(-133)	-6.1%
⑲育児休業基本給付金 受給者実人員	3,693	3,651	(42)	1.2%
⑳介護休業給付金 受給者数	23	7	(16)	228.6%

(注)「支給金額(千円)」欄の「前年同月増減」及び「前年同月比」は、原数値(四捨五入前)による「増減差・比率」です。
(注)「①資格決定件数」の数値には、一部の所において追給業務により計上された件数を含むため、各所の数値の合計と兵庫局の数値は一致しない場合があります。

■ 職業紹介関係再掲

内 容		計		フルタイム		パートタイム	
求 人	新規求人数	5,128		2,847		2,281	
	月間有効求人数	15,986		9,311		6,675	
求 職	新規求職申込件数	3,761	(割合)	2,124	(割合)	1,637	(割合)
	(うち、雇保受給者)	1,446	38.4%	950	44.7%	496	30.3%
	(うち、中高年齢者)	2,423	64.4%	1,113	52.4%	1,310	80.0%
	月間有効求職者数	16,048	(割合)	9,392	(割合)	6,656	(割合)
	(うち、雇保受給者)	5,565	34.7%	3,568	38.0%	1,997	30.0%
	(うち、中高年齢者)	9,649	60.1%	4,755	50.6%	4,894	73.5%
紹 介	紹介件数	2,753	(割合)	1,671	(割合)	1,082	(割合)
	(うち、雇保受給者)	725	26.3%	524	31.4%	201	18.6%
	(うち、中高年齢者)	1,798	65.3%	952	57.0%	846	78.2%
就 職	就職件数	595	(割合)	270	(割合)	325	(割合)
	(うち、雇保受給者)	157	26.4%	99	36.7%	58	17.8%
	(うち、中高年齢者)	370	62.2%	132	48.9%	238	73.2%
充 足	充 足 数	659		299		360	
求 人 倍 率 等	新規求人倍率 (原数値)	1.36		1.34		1.39	
	有効求人倍率 (原数値)	1.00		0.99		1.00	
	就 職 率	15.8%		12.7%		19.9%	
	(うち、中高年齢者の就職率)	15.3%		11.9%		18.2%	
	充 足 率	12.9%		10.5%		15.8%	

* 就職率 = 就職件数 / 新規求職申込件数 * 100 * 充足率 = 充足数 / 新規求人数 * 100

■ 正社員関係の状況

内 容	令和5年4月分	令和5年3月分	対前月比	令和4年4月分	対前年同月比	
	神戸所計	神戸所計		神戸所計		
正 社 員	月間有効求人数	6,544	6,785	-3.6%	6,605	-0.9%
	月間有効求職者数	9,382	9,015	4.1%	10,336	-9.2%
	有効求人倍率 (原数値)	0.70	0.75	-0.05	0.64	0.06

○ 障害者の状況

登録状況	新規登録者数			期末現在登録者数			有効中の者(求職)			就業中の者		
	身体	知的	精神その他	身体	知的	精神その他	身体	知的	精神その他	身体	知的	精神その他
全 数	33	13	55	5,469	2,786	4,458	1,433	630	1,785	1,902	1,566	1,615
(うち重度)	(6)	(0)	—	(2,188)	(812)	—	(525)	(147)	—	(804)	(522)	—

○ 障害者の紹介・就職状況

紹介・就職 状況	紹介件数			就職件数		
	身体	知的	精神その他	身体	知的	精神その他
全 数	88	61	221	14	43	38
(うち重度)	(31)	(8)	—	(6)	(6)	—

本資料における令和3年9月以降の求職者数、就職・充足数、求人倍率、就職・充足率については、ハローワークインターネットサービスの機能拡充に伴う「オンライン登録者」にかかる数値を含んでいます。