

神戸公共職業安定所管内における雇用情勢

令和5年7月分

神戸公共職業安定所

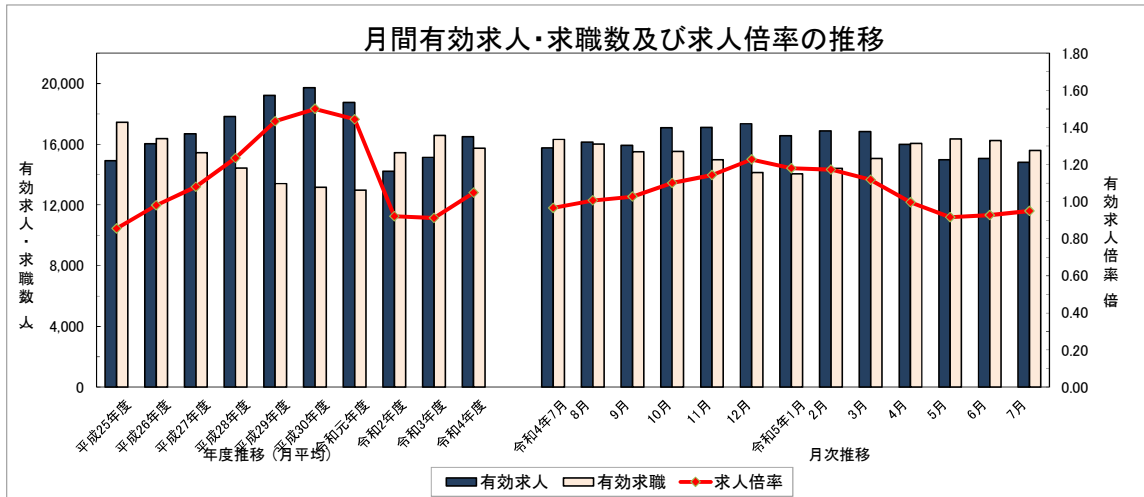
◇ 求人・求職の状況

*表中、神戸所計には、「三田出張所分」を含む。

内容	区分	令和5年7月分	令和5年6月分	対前月比	令和4年7月分	対前年同月比
		神戸所計	神戸所計		神戸所計	
新規 求人数	計(人)	5,009	5,497	-8.9%	5,434	-7.8%
	フルタイム	2,968	3,119	-4.8%	3,130	-5.2%
	パートタイム	2,041	2,378	-14.2%	2,304	-11.4%
月間 有効 求人数	計(人)	14,803	15,063	-1.7%	15,763	-6.1%
	フルタイム	8,680	8,663	0.2%	9,423	-7.9%
	パートタイム	6,123	6,400	-4.3%	6,340	-3.4%

内容	区分	神戸所計	神戸所計	対前月比	神戸所計	対前年同月比
		(860)	(901)		(854)	
新規 求職 申込 件数	計(件) (雇保受給者)	2,379	2,603	-8.6%	2,583	-7.9%
	フルタイム	1,431	1,627	-12.0%	1,552	-7.8%
	パートタイム	948	976	-2.9%	1,031	-8.1%
月間 有効 求職 者数	計(人) (雇保受給者)	15,592	16,248	-4.0%	16,325	-4.5%
	フルタイム	9,212	9,504	-3.1%	9,649	-4.5%
	パートタイム	6,380	6,744	-5.4%	6,676	-4.4%

内容	区分	神戸所計	神戸所計	対前月増減(P)	神戸所計	対前年同月増減(P)
新規 求人 倍率 (原数値)	計(倍)	2.11	2.11	0.00	2.10	0.01
	フルタイム	2.07	1.92	0.15	2.02	0.05
	パートタイム	2.15	2.44	-0.29	2.23	-0.08
有効 求人 倍率 (原数値)	計(倍)	0.95	0.93	0.02	0.97	-0.02
	フルタイム	0.94	0.91	0.03	0.98	-0.04
	パートタイム	0.96	0.95	0.01	0.95	0.01



◇ 就職・充足の状況

内容	区分	令和5年7月分	令和5年6月分	対前月比	令和4年7月分	対前年同月比
		神戸所計	神戸所計		神戸所計	
就職 件数	計(件) (雇保受給者)	531	642	-17.3%	558	-4.8%
	フルタイム	219	297	-26.3%	275	-20.4%
	パートタイム	312	345	-9.6%	283	10.2%
充足 数	計(件)	550	656	-16.2%	581	-5.3%
	フルタイム	260	296	-12.2%	276	-5.8%
	パートタイム	290	360	-19.4%	305	-4.9%

本資料における令和3年9月以降の求職者数、就職・充足数、求人倍率、就職・充足率については、ハローワークインターネットサービスの機能拡充に伴う「オンライン登録者」にかかる数値を含んでいます。

◇ 有効求人倍率

	全国	近畿	兵庫県	神戸計	(神戸本所)	(三田出張所)	灘	西神	明石	加古川	姫路	西宮	尼崎
令和4年7月分	1.28	1.17	1.02	0.97	1.07	0.58	1.03	0.69	0.79	0.78	1.31	0.77	1.03
令和5年5月分	1.31	1.21	1.01	0.92	1.02	0.52	1.03	0.66	0.67	0.76	1.36	0.76	1.02
令和5年6月分	1.30	1.19	1.00	0.93	1.03	0.56	1.06	0.65	0.64	0.76	1.34	0.78	1.02
令和5年7月分	1.29	1.18	0.99	0.95	1.05	0.59	1.10	0.68	0.67	0.77	1.40	0.80	1.09

◇ 完全失業率の推移

	全国	近畿
令和4年7月分	2.6%	3.0%
令和5年5月分	2.6%	2.8%
令和5年6月分	2.5%	2.6%
令和5年7月分	2.7%	3.2%

*有効求人倍率(全国・近畿・兵庫県)については、季節調整値。
*完全失業率は、「労働力調査」(総務省統計局)より引用
(全国は季節調整値、近畿は原数値)

◇ 新規求人の状況

① 産業別求人の状況

	計	D建設業	E製造業	G情報 通信業	H運輸業 郵便業	I卸売業 小売業	J金融業・保 険業、K不動 産業、物品買 賃業	L学術研究 専門・技術 サービス業	M宿泊業 飲食サービ ス業・娯楽 業	N生活関 連サービ ス業・娯楽 業	O教育、学 習支援業	P医療 福祉	Q複合サー ビス事業、R サービス業	
R5年7月	計(人)	5,009	266	307	40	274	780	76	210	172	140	89	1,413	1,175
	フルタイム	2,968	254	195	32	232	445	49	169	50	86	56	687	690
	パートタイム	2,041	12	112	8	42	335	27	41	122	54	33	726	485
	対前月比	-8.9%	-17.4%	2.3%	-35.5%	-10.5%	3.2%	-25.5%	7.7%	-22.2%	23.9%	39.1%	-17.6%	-6.5%
	対前年同月比	-7.8%	-13.1%	-1.0%	5.3%	-11.0%	3.6%	-48.6%	10.5%	-34.1%	18.6%	48.3%	-9.7%	-8.6%

*注1 「A・B 農、林、漁業」、「C 鉱業、採石業、砂利採取業」、「F 電気・ガス・熱供給・水道業」、「S・T 公務・その他」は「計」に含まれ、産業別数値は省略しています。

② 職種別求人の状況【常用】

	計	A 管理的職業 従事者	B 専門的・ 技術的職業 従事者	C 事務 従事者	D 販売 従事者	E サービス 職業 従事者	F 保安職業 従事者	G 農林漁業 従事者	H 生産工程 従事者	I 輸送・ 機械運転 従事者	J 建設・採掘 従事者	K 運搬・清 掃・包装等 従事者	
R5年7月	計(人)	4,296	37	950	484	513	960	146	17	328	224	158	479
	フルタイム	2,535	37	708	283	328	388	119	7	211	168	153	133
	パートタイム	1,761	0	242	201	185	572	27	10	117	56	5	346
	職種割合	100.0%	0.9%	22.1%	11.3%	11.9%	22.3%	3.4%	0.4%	7.6%	5.2%	3.7%	11.1%

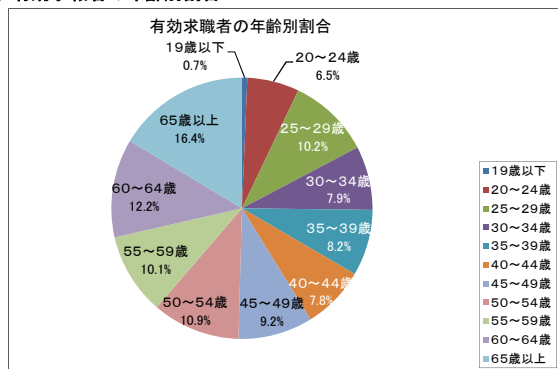
③ 事業所規模別求人の状況

	計	4人以下	5~29人	30~99人	100~299人	300~499人	500~999人	1000人以上	
R5年7月	計(人)	5,009	783	2,400	1,230	447	85	40	24
	フルタイム	2,968	442	1,491	722	212	71	24	6
	パートタイム	2,041	341	909	508	235	14	16	18
	規模割合	100.0%	15.6%	47.9%	24.6%	8.9%	1.7%	0.8%	0.5%

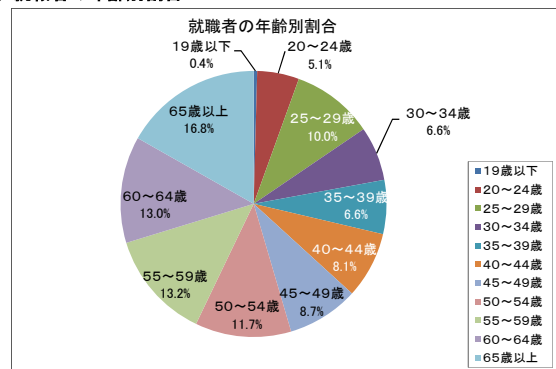
②職種別求人の状況「職種割合欄・計」及び
③事業所規模別求人の状況「規模割合欄・
計」と「各項目毎数値(四捨五入)の合計数」
とは必ずしも一致しない場合があります。
参考数値としてご覧ください。

◇ 求職者の状況【常用】

① 有効求職者の年齢別割合



② 就職者の年齢別割合



③ 中高年齢者の求職状況(再掲)

内容	区分	令和5年7月分	令和5年6月分	対前月比	令和4年7月分	対前年同月比
		神戸所計	神戸所計		神戸所計	
月間 有効 求職 者数	計(人)	9,170	9,690	-5.4%	9,465	-3.1%
	フルタイム	4,492	4,691	-4.2%	4,734	-5.1%
	パートタイム	4,678	4,999	-6.4%	4,731	-1.1%

本資料における令和3年9月以降の求職者数、就職・充足数、求人倍率、就職・充足率については、ハローワークインターネットサービスの機能拡充に伴う「オンライン登録者」にかかる数値を含んでいます。

◇ 雇用保険適用・給付の状況

神戸所 2801

○適用関係				
	令和5年7月分	令和4年7月分	(前年同月増減)	(前年同月比)
①月末適用事業所数	17,722	17,615	(107)	0.6%
②新規適用事業所数	61	51	(10)	19.6%
③廃止事業所数	94	133	(-39)	-29.3%
④月末被保険者数	306,658	310,952	(-4,294)	-1.4%
⑤資格取得者数	3,615	3,829	(-214)	-5.6%
⑥資格喪失者数	4,460	4,120	(340)	8.3%
⑦離職票交付枚数	3,225	2,706	(519)	19.2%
○給付関係				
	令和5年7月分	令和4年7月分	(前年同月増減)	(前年同月比)
(一般求職者給付 基本手当)				
①受給資格決定件数	876	833	(43)	5.2%
②初回受給者数(基本分)	977	941	(36)	3.8%
③受給者実人員(基本分)	4,004	3,853	(151)	3.9%
④ 同 支給金額(千円)	486,093	472,004	(14,089)	3.0%
(高年齢求職者給付)				
⑤受給者数	244	258	(-14)	-5.4%
⑥ 同 支給金額(千円)	56,577	58,050	(-1,473)	-2.5%
(短期雇用特例求職者給付)				
⑦特例一時金 受給者数	0	2	(-2)	-100.0%
⑧ 同 支給金額(千円)	0	375	(-375)	-100.0%
(日雇求職者給付)				
⑨総受給者実人員	59	79	(-20)	-25.3%
⑩ 同 支給金額(千円)	3,497	4,021	(-524)	-13.0%
(就職促進給付)				
⑪再就職手当支給人員	231	215	(16)	7.4%
⑫ 同 支給金額(千円)	91,070	85,474	(5,596)	6.5%
⑬常用就職支度手当 支給人員	2	2	(0)	0.0%
⑭ 同 支給金額(千円)	299	359	(-60)	-16.8%
⑮就業手当受給者実人員	5	3	(2)	66.7%
⑯ 同 支給金額(千円)	133	135	(-2)	-1.7%
(教育訓練給付)				
⑰ 受給者数(一般教育訓練)	72	46	(26)	56.5%
(雇用継続給付)				
⑱高年齢雇用継続基本給付金 受給者実人員	5,758	6,070	(-312)	-5.1%
⑲育児休業基本給付金 受給者実人員	2,857	2,917	(-60)	-2.1%
⑳介護休業給付金 受給者数	24	15	(9)	60.0%

(注)「支給金額(千円)」欄の「前年同月増減」及び「前年同月比」は、原数値(四捨五入前)による「増減差・比率」です。
(注)「①資格決定件数」の数値には、一部の所において追給業務により計上された件数を含むため、各所の数値の合計と兵庫局の数値は

一致の傾向があります

■ 職業紹介関係再掲

内 容		計		フルタイム		パートタイム	
求 人	新 規 求 人 数	5,009		2,968		2,041	
	月間有効求人人数	14,803		8,680		6,123	
求 職	新規求職申込件数	2,379 (割合)		1,431 (割合)		948 (割合)	
	(うち、雇保受給者)	860	36.1%	572	40.0%	288	30.4%
	(うち、中高年齢者)	1,440	60.5%	701	49.0%	739	78.0%
	月間有効求職者数	15,592 (割合)		9,212 (割合)		6,380 (割合)	
	(うち、雇保受給者)	6,034	38.7%	3,866	42.0%	2,168	34.0%
	(うち、中高年齢者)	9,170	58.8%	4,492	48.8%	4,678	73.3%
紹 介	紹 介 件 数	2,529 (割合)		1,527 (割合)		1,002 (割合)	
	(うち、雇保受給者)	743	29.4%	535	35.0%	208	20.8%
	(うち、中高年齢者)	1,696	67.1%	913	59.8%	783	78.1%
就 職	就 職 件 数	531 (割合)		219 (割合)		312 (割合)	
	(うち、雇保受給者)	155	29.2%	92	42.0%	63	20.2%
	(うち、中高年齢者)	347	65.3%	110	50.2%	237	76.0%
充 足	充 足 数	550		260		290	
求 人 倍 率 等	新規求人倍率 (原数値)	2.11		2.07		2.15	
	有効求人倍率 (原数値)	0.95		0.94		0.96	
	就 職 率	22.3%		15.3%		32.9%	
	(うち、中高年齢者の就職率)	24.1%		15.7%		32.1%	
	充 足 率	11.0%		8.8%		14.2%	

* 就職率 = 就職件数 / 新規求職申込件数 * 100 * 充足率 = 充足数 / 新規求人数 * 100

■ 正社員関係の状況

内 容	令和5年7月分	令和5年6月分	対前月比	令和4年7月分	対前年同月比	
	神 戸 所 計	神 戸 所 計		神 戸 所 計		
正 社 員	月間有効求人人数	6,120	6,145	-0.4%	6,673	-8.3%
	月間有効求職者数	9,198	9,494	-3.1%	9,628	-4.5%
	有効求人倍率 (原数値)	0.67	0.65	0.02	0.69	-0.02

○ 障害者の状況

登録状況	新規登録者数			期末現在登録者数			有効中の者(求職)			就業中の者		
	身体	知的	精神その他	身体	知的	精神その他	身体	知的	精神その他	身体	知的	精神その他
全 数	24	21	46	5,534	2,852	4,603	1,470	653	1,852	1,926	1,595	1,703
(うち重度)	(8)	(1)	—	(2,209)	(818)	—	(532)	(142)	—	(810)	(530)	—

○ 障害者の紹介・就職状況

紹介・就職 状況	紹介件数			就職件数		
	身体	知的	精神その他	身体	知的	精神その他
全 数	78	48	168	16	17	41
(うち重度)	(29)	(4)	—	(9)	(5)	—

本資料における令和3年9月以降の求職者数、就職・充足数、求人倍率、就職・充足率については、ハローワークインターネットサービスの機能拡充に伴う「オンライン登録者」にかかる数値を含んでいます。



兵庫県最低賃金

が変わります。

使用者も労働者もチェックしましょう！！

確かめよう！



©兵庫県 2007

1,001

時間額

円

41円
UP

令和5年10月1日から
(※賃金が20日締め等の場合でも、10月1日労働分からは新最低賃金が適用となります。)

～兵庫県で働くすべての労働者に兵庫県最低賃金が適用されます～

○ 中小企業・小規模事業者の方へ

事業場内の最低賃金額を一定額以上引き上げ、生産性向上のための設備投資を行う場合は、**業務改善助成金**をご利用ください。(ご利用には一定の条件があります。)

お問い合わせ先：業務改善助成金コールセンター

TEL 0120-366-440 (受付時間 平日 8:30～17:15)

申請窓口：兵庫労働局雇用環境・均等部 企画課

TEL 078-367-0700 (受付時間 平日 8:30～17:15)

※ 申請には期限(令和6年1月31日)がありますので、お早目にご相談ください。

○ 最低賃金に関するお問い合わせは

兵庫労働局労働基準部賃金室(078-367-9154)

又は最寄りの労働基準監督署にお問い合わせください。

厚生労働省

兵庫労働局

