

神戸地域における

(ハローワーク神戸・灘・西神)

産業雇用情報

令和5年5月内容



掲載内容

雇用失業情勢 【求人・求職の状況】・【就職・充足の状況】・【有効求人倍率・完全失業率の推移】
【雇用保険適用・給付の状況】・【職業紹介関係】・【正社員関係の状況】
【障害者の状況】・【障害者の紹介・就職状況】

安定所別職種別求人・求職の状況フルタイム 【職種別求人数・求職者数・求人賃金・求職賃金】

安定所別職種別求人・求職の状況パートタイム 【職種別求人数・求職者数・求人賃金・求職賃金】

発行：ハローワーク神戸（神戸公共職業安定所）

求人・企画サービス部門

〒650-0025 神戸市中央区相生町1丁目3番1号

TEL 078-362-4578 fax 078-362-4604

発行日 令和5年6月30日

目 次

- 神戸地域（神戸・灘・西神）における雇用情勢
 - ◇求人・求職の状況
 - ・月間有効求人・求職数及び求人倍率の推移
 - ◇就職・充足の状況
 - ◇有効求人倍率
 - ◇完全失業率の推移
 - ◇求人の状況
 - ＜①産業別求人の状況 ②職業別求人の状況【常用】 ③事業所規模別求人の状況＞
 - ・有効求職者の年齢別割合 ・就職者の年齢別割合
 - ◇雇用保険適用・給付の状況 <適用関係・給付関係>
 - ◇職業紹介関係再掲
 - ◇正社員関係の状況
 - ◇障害者の状況
 - ◇障害者の紹介・就職状況
- 【職種別求人・求職の状況 神戸地域 受理分】
- 【職種別求人・求職の状況 ハローワーク神戸 受理分】
- 【職種別求人・求職の状況 ハローワーク 灘 受理分】
- 【職種別求人・求職の状況 ハローワーク西神 受理分】
- 【職種別求人・求職の状況 ハローワーク尼崎 受理分】
- 【職種別求人・求職の状況 ハローワーク西宮 受理分】
- 【職種別求人・求職の状況 ハローワーク伊丹 受理分】

神戸地域（神戸・灘・西神）における雇用情勢

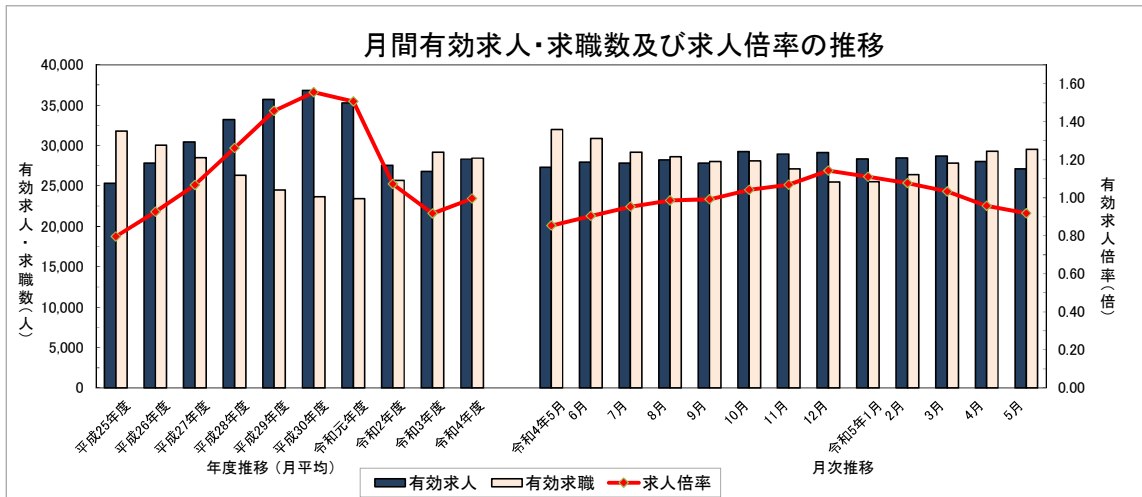
令和5年5月分

◇ 求人・求職の状況

| 内容 | 区分 | 令和5年5月分 | 令和5年4月分 | 対前月比 | 令和4年5月分 | 対前年同月比 |
|-----------------|--------|---------|---------|--------|---------|--------|
| | | 神戸地域計 | 神戸地域計 | | 神戸地域計 | |
| 新規 求人数 | 計(人) | 8,599 | 9,621 | -10.6% | 8,585 | 0.2% |
| | フルタイム | 5,216 | 5,483 | -4.9% | 4,965 | 5.1% |
| | パートタイム | 3,383 | 4,138 | -18.2% | 3,620 | -6.5% |
| 月間 有効 求人数 | 計(人) | 27,126 | 28,046 | -3.3% | 27,311 | -0.7% |
| | フルタイム | 16,166 | 16,468 | -1.8% | 16,310 | -0.9% |
| | パートタイム | 10,960 | 11,578 | -5.3% | 11,001 | -0.4% |

| 内容 | 区分 | 神戸地域計 | 神戸地域計 | 対前月比 | 神戸地域計 | 対前年同月比 |
|----------------------|-----------------|--------------------|-------------------|--------|--------------------|--------|
| | | 計(件) (雇保受給者) | 計(件) (2,290) | | 計(件) (1,739) | |
| 新規 求職 申込 件数 | 計(件) (雇保受給者) | 5,486 (1,772) | 7,079 (2,290) | -22.5% | 5,722 (1,739) | -4.1% |
| | フルタイム | 3,185 | 4,027 | -20.9% | 3,304 | -3.6% |
| | パートタイム | 2,301 | 3,052 | -24.6% | 2,418 | -4.8% |
| 月間 有効 求職 者数 | 計(人) (雇保受給者) | 29,534 (10,468) | 29,304 (9,887) | 0.8% | 31,969 (10,892) | -7.6% |
| | フルタイム | 17,406 | 17,378 | 0.2% | 18,825 | -7.5% |
| | パートタイム | 12,128 | 11,926 | 1.7% | 13,144 | -7.7% |

| 内容 | 区分 | 神戸地域計 | 神戸地域計 | 対前月増減(P) | 神戸地域計 | 対前年同月増減(P) |
|-------------------------|--------|-------|-------|----------|-------|------------|
| | | 計(倍) | 計(倍) | | 計(倍) | |
| 新規 求人 倍率 (原数値) | 計(倍) | 1.57 | 1.36 | 0.21 | 1.50 | 0.07 |
| | フルタイム | 1.64 | 1.36 | 0.28 | 1.50 | 0.14 |
| | パートタイム | 1.47 | 1.36 | 0.11 | 1.50 | -0.03 |
| 有効 求人 倍率 (原数値) | 計(倍) | 0.92 | 0.96 | -0.04 | 0.85 | 0.07 |
| | フルタイム | 0.93 | 0.95 | -0.02 | 0.87 | 0.06 |
| | パートタイム | 0.90 | 0.97 | -0.07 | 0.84 | 0.06 |



◇ 就職・充足の状況

| 内容 | 区分 | 令和5年5月分 | 令和5年4月分 | 対前月比 | 令和4年5月分 | 対前年同月比 |
|----------|-----------------|----------------|----------------|--------|----------------|--------|
| | | 神戸地域計 | 神戸地域計 | | 神戸地域計 | |
| 就職 件数 | 計(件) (雇保受給者) | 1,016 (253) | 1,124 (248) | -9.6% | 1,013 (241) | 0.3% |
| | フルタイム | 437 | 504 | -13.3% | 479 | -8.8% |
| | パートタイム | 579 | 620 | -6.6% | 534 | 8.4% |
| 充足 数 | 計(件) | 1,013 | 1,110 | -8.7% | 1,017 | -0.4% |
| | フルタイム | 467 | 538 | -13.2% | 484 | -3.5% |
| | パートタイム | 546 | 572 | -4.5% | 533 | 2.4% |

本資料における令和3年9月以降の求職者数、就職・充足数、求人倍率、就職・充足率については、ハローワークインターネットサービスの機能拡充に伴う「オンライン登録者」にかかる数値を含んでいます。

◇ 有効求人倍率

| | 全国 | 近畿 | 兵庫県 | 兵庫(原数値) | 神戸地域 | 阪神地域 | 東播磨地域 | 西播磨地域 | 但馬地域 | 丹波地域 | 淡路地域 |
|---------|------|------|------|---------|------|------|-------|-------|------|------|------|
| 令和4年5月分 | 1.25 | 1.13 | 0.99 | 0.90 | 0.85 | 0.76 | 0.80 | 1.15 | 1.42 | 1.04 | 1.75 |
| 令和5年3月分 | 1.32 | 1.20 | 1.01 | 1.06 | 1.03 | 0.94 | 0.91 | 1.33 | 1.39 | 1.13 | 1.96 |
| 令和5年4月分 | 1.32 | 1.21 | 1.03 | 0.97 | 0.96 | 0.85 | 0.80 | 1.26 | 1.26 | 0.92 | 1.79 |
| 令和5年5月分 | 1.31 | 1.21 | 1.01 | 0.92 | 0.92 | 0.79 | 0.77 | 1.19 | 1.22 | 0.90 | 1.72 |

◇ 完全失業率の推移

| | 全国 | 近畿 |
|---------|------|------|
| 令和4年5月分 | 2.6% | 2.9% |
| 令和5年3月分 | 2.8% | 3.1% |
| 令和5年4月分 | 2.6% | 3.1% |
| 令和5年5月分 | 2.6% | 2.8% |

* 有効求人倍率(全国・近畿・兵庫県)については、季節調整値。
* 完全失業率は、「労働力調査」(総務省統計局)より引用
(全国は季節調整値、近畿は原数値)

◇ 新規求人の状況

① 産業別求人状況

| | 計 | D建設業 | E製造業 | G情報通信業 | H運輸業郵便業 | I卸売業小売業 | J金融業・保険業・K不動産業・物品賃貸業 | L学術研究・専門・技術サービス業 | M宿泊業・飲食サービス業 | N生活関連サービス業・娯楽業 | O教育・学習支援業 | P医療福祉 | Q複合サービス事業、Rサービス業 | |
|-------|--------|--------|--------|--------|---------|---------|----------------------|------------------|--------------|----------------|-----------|--------|------------------|-------|
| R5年5月 | 計(人) | 8,599 | 507 | 408 | 95 | 357 | 1,239 | 276 | 253 | 288 | 222 | 157 | 2,907 | 1,796 |
| | フルタイム | 5,216 | 471 | 335 | 86 | 298 | 713 | 201 | 203 | 127 | 136 | 48 | 1,477 | 1,096 |
| | パートタイム | 3,383 | 36 | 73 | 9 | 59 | 526 | 75 | 50 | 161 | 86 | 109 | 1,430 | 700 |
| | 対前月比 | -10.6% | -28.2% | -41.0% | 1.1% | -7.8% | -4.4% | 11.7% | -30.7% | -36.8% | 3.3% | -16.9% | 0.2% | -9.9% |
| | 対前年同月比 | 0.2% | 11.4% | -24.0% | 39.7% | -8.5% | 9.9% | 50.0% | -18.1% | -27.3% | 9.9% | 26.6% | -5.6% | 11.0% |

*注1 「A・B 農、林、漁業」、「C 鉱業、採石業、砂利採取業」、「F 電気・ガス・熱供給・水道業」、「S・T 公務・その他」は「計」に含まれ、産業別数値は省略しています。

② 職種別求人状況【常用】

| | 計 | A 管理的職業従事者 | B 専門的・技術的職業従事者 | C 事務従事者 | D 販売従事者 | E サービス職業従事者 | F 保安職業従事者 | G 農林漁業従事者 | H 生産工程従事者 | I 輸送・機械運転従事者 | J 建設・採掘従事者 | K 運搬・清掃・包装等従事者 | |
|-------|--------|------------|----------------|---------|---------|-------------|-----------|-----------|-----------|--------------|------------|----------------|------|
| R5年5月 | 計(人) | 7,702 | 55 | 1,702 | 983 | 1,008 | 1,769 | 457 | 15 | 355 | 424 | 294 | 640 |
| | フルタイム | 4,736 | 55 | 1,138 | 547 | 680 | 927 | 253 | 7 | 305 | 303 | 283 | 238 |
| | パートタイム | 2,966 | 0 | 564 | 436 | 328 | 842 | 204 | 8 | 50 | 121 | 11 | 402 |
| | 職種割合 | 100.0% | 0.7% | 22.1% | 12.8% | 13.1% | 23.0% | 5.9% | 0.2% | 4.6% | 5.5% | 3.8% | 8.3% |

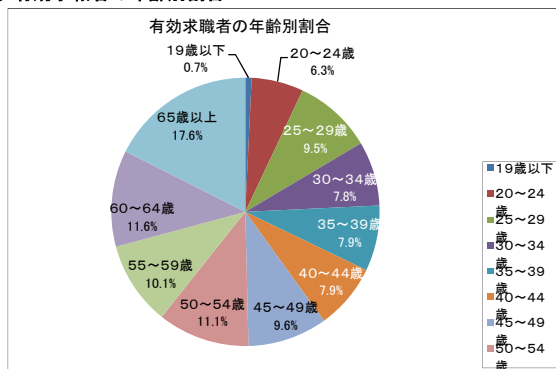
③ 事業所規模別求人状況

| | 計 | 4人以下 | 5~29人 | 30~99人 | 100~299人 | 300~499人 | 500~999人 | 1000人以上 | |
|-------|--------|--------|-------|--------|----------|----------|----------|---------|------|
| R5年5月 | 計(人) | 8,599 | 1,350 | 4,311 | 1,878 | 707 | 163 | 161 | 29 |
| | フルタイム | 5,216 | 769 | 2,699 | 1,090 | 449 | 114 | 78 | 17 |
| | パートタイム | 3,383 | 581 | 1,612 | 788 | 258 | 49 | 83 | 12 |
| | 規模割合 | 100.0% | 15.7% | 50.1% | 21.8% | 8.2% | 1.9% | 1.9% | 0.3% |

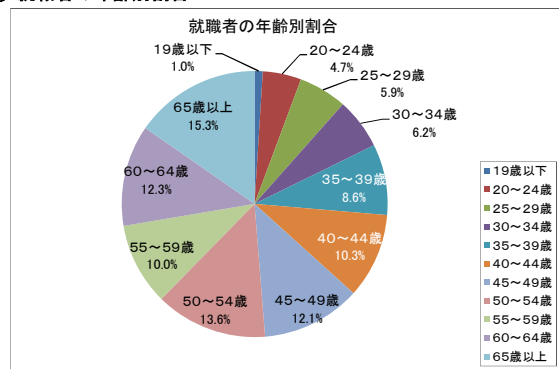
②職種別求人状況「職種割合欄・計」及び③事業所規模別求人状況「規模割合欄・計」と「各項目毎数値(四捨五入)の合計数」とは必ずしも一致しない場合があります。参考数値としてご覧ください。

◇ 求職者の状況【常用】

① 有効求職者の年齢別割合



② 就職者の年齢別割合



③ 中高年齢者の求職状況(再掲)

| 内容 | 区分 | 令和5年5月分 | 令和5年4月分 | 対前月比 | 令和4年5月分 | 対前年同月比 |
|----------|--------|---------|---------|-------|---------|--------|
| | | 神戸地域 計 | 神戸地域 計 | | 神戸地域 計 | |
| 月間有効求職者数 | 計(人) | 17,708 | 17,643 | 0.4% | 18,879 | -6.2% |
| | フルタイム | 8,718 | 8,806 | -1.0% | 9,364 | -6.9% |
| | パートタイム | 8,990 | 8,837 | 1.7% | 9,515 | -5.5% |

本資料における令和3年9月以降の求職者数、就職・充足数、求人倍率、就職・充足率については、ハローワークインターネットサービスの機能拡充に伴う「オンライン登録者」にかかる数値を含んでいます。

◇ 雇用保険適用・給付の状況

神戸地域

| ○適用関係 | | | | |
|-------------------------|---------|---------|-----------|---------|
| | 令和5年5月分 | 令和4年5月分 | (前年同月増減) | (前年同月比) |
| ①月末適用事業所数 | 28,349 | 28,185 | (164) | 0.6% |
| ②新規適用事業所数 | 98 | 99 | (-1) | -1.0% |
| ③廃止事業所数 | 56 | 43 | (13) | 30.2% |
| ④月末被保険者数 | 534,520 | 533,422 | (1,098) | 0.2% |
| ⑤資格取得者数 | 16,921 | 18,161 | (-1,240) | -6.8% |
| ⑥資格喪失者数 | 7,775 | 7,655 | (120) | 1.6% |
| ⑦離職票交付枚数 | 5,256 | 5,144 | (112) | 2.2% |
| ○給付関係 | | | | |
| | 令和5年5月分 | 令和4年5月分 | (前年同月増減) | (前年同月比) |
| (一般求職者給付 基本手当) | | | | |
| ①受給資格決定件数 | 2,087 | 1,953 | (134) | 6.9% |
| ②初回受給者数(基本分) | 1,992 | 1,864 | (128) | 6.9% |
| ③受給者実人員(基本分) | 6,100 | 5,563 | (537) | 9.7% |
| ④ 同 支給金額(千円) | 787,948 | 705,409 | (82,539) | 11.7% |
| (高年齢求職者給付) | | | | |
| ⑤受給者数 | 1,125 | 1,269 | (-144) | -11.3% |
| ⑥ 同 支給金額(千円) | 272,973 | 296,048 | (-23,075) | -7.8% |
| (短期雇用特例求職者給付) | | | | |
| ⑦特例一時金 受給者数 | 5 | 1 | (4) | 400.0% |
| ⑧ 同 支給金額(千円) | 1,181 | 232 | (949) | 408.3% |
| (日雇求職者給付) | | | | |
| ⑨総受給者実人員 | 65 | 77 | (-12) | -15.6% |
| ⑩ 同 支給金額(千円) | 5,293 | 5,909 | (-616) | -10.4% |
| (就職促進給付) | | | | |
| ⑪再就職手当支給人員 | 368 | 342 | (26) | 7.6% |
| ⑫ 同 支給金額(千円) | 158,034 | 137,461 | (20,573) | 15.0% |
| ⑬常用就職支度手当 支給人員 | 1 | 3 | (-2) | -66.7% |
| ⑭ 同 支給金額(千円) | 223 | 587 | (-364) | -62.0% |
| ⑮就業手当受給者実人員 | 4 | 3 | (1) | 33.3% |
| ⑯ 同 支給金額(千円) | 326 | 150 | (176) | 117.3% |
| (教育訓練給付) | | | | |
| ⑰ 受給者数(一般教育訓練) | 65 | 101 | (-36) | -35.6% |
| (雇用継続給付) | | | | |
| ⑱高年齢雇用継続基本給付金 受給者実人員 | 9,468 | 10,125 | (-657) | -6.5% |
| ⑲育児休業基本給付金 受給者実人員 | 7,500 | 7,037 | (463) | 6.6% |
| ⑳介護休業給付金 受給者数 | 49 | 13 | (36) | 276.9% |

(注)「支給金額(千円)」欄の「前年同月増減」及び「前年同月比」は、原数値(四捨五入前)による「増減差・比率」です。

(注)「①資格決定件数」の数値には、一部の所において追給業務により計上された件数を含むため、各所の数値の合計と兵庫局の数値は

一致いたしません。

■ 職業紹介関係再掲

| 内 容 | | 計 | | フルタイム | | パートタイム | |
|-----------|-----------------|--------|-------|--------|-------|--------|-------|
| 求 人 | 新 規 求 人 数 | 8,599 | | 5,216 | | 3,383 | |
| | 月間有効求人人数 | 27,126 | | 16,166 | | 10,960 | |
| 求 職 | 新規求職申込件数 | 5,486 | (割合) | 3,185 | (割合) | 2,301 | (割合) |
| | (うち、雇保受給者) | 1,772 | 32.3% | 1,152 | 36.2% | 620 | 26.9% |
| | (うち、中高年齢者) | 3,323 | 60.6% | 1,559 | 48.9% | 1,764 | 76.7% |
| 職 | 月間有効求職者数 | 29,534 | (割合) | 17,406 | (割合) | 12,128 | (割合) |
| | (うち、雇保受給者) | 10,468 | 35.4% | 6,657 | 38.2% | 3,811 | 31.4% |
| | (うち、中高年齢者) | 17,708 | 60.0% | 8,718 | 50.1% | 8,990 | 74.1% |
| 紹 介 | 紹 介 件 数 | 5,307 | (割合) | 3,210 | (割合) | 2,097 | (割合) |
| | (うち、雇保受給者) | 1,260 | 23.7% | 905 | 28.2% | 355 | 16.9% |
| | (うち、中高年齢者) | 3,549 | 66.9% | 1,861 | 58.0% | 1,688 | 80.5% |
| 就 職 | 就 職 件 数 | 1,016 | (割合) | 437 | (割合) | 579 | (割合) |
| | (うち、雇保受給者) | 253 | 24.9% | 144 | 33.0% | 109 | 18.8% |
| | (うち、中高年齢者) | 648 | 63.8% | 229 | 52.4% | 419 | 72.4% |
| 充 足 | 充 足 数 | 1,013 | | 467 | | 546 | |
| 求 人 倍 率 等 | 新規求人倍率 (原数値) | 1.57 | | 1.64 | | 1.47 | |
| | 有効求人倍率 (原数値) | 0.92 | | 0.93 | | 0.90 | |
| | 就 職 率 | 18.5% | | 13.7% | | 25.2% | |
| | (うち、中高年齢者の就職率) | 19.5% | | 14.7% | | 23.8% | |
| | 充 足 率 | 11.8% | | 9.0% | | 16.1% | |

* 就職率 = 就職件数 / 新規求職申込件数 * 100 * 充足率 = 充足数 / 新規求人数 * 100

■ 正社員関係の状況

| 内 容 | 令和5年5月分 | 令和5年4月分 | 対前月比 | 令和4年5月分 | 対前年同月比 | |
|-------|-----------------|---------|--------|---------|--------|-------|
| | 神戸地域計 | 神戸地域計 | | 神戸地域計 | | |
| 正 社 員 | 月間有効求人人数 | 11,845 | 12,058 | -1.8% | 11,273 | 5.1% |
| | 月間有効求職者数 | 17,379 | 17,350 | 0.2% | 18,772 | -7.4% |
| | 有効求人倍率 (原数値) | 0.68 | 0.69 | -0.01 | 0.60 | 0.08 |

○ 障害者の状況

| 登録状況 | 新規登録者数 | | | 期末現在登録者数 | | | 有効中の者(求職) | | | 就業中の者 | | |
|--------|--------|-----|-------|----------|---------|-------|-----------|-------|-------|---------|-------|-------|
| | 身体 | 知的 | 精神その他 | 身体 | 知的 | 精神その他 | 身体 | 知的 | 精神その他 | 身体 | 知的 | 精神その他 |
| 全 数 | 42 | 34 | 90 | 8,448 | 4,255 | 6,946 | 2,047 | 838 | 2,651 | 3,255 | 2,594 | 2,677 |
| (うち重度) | (15) | (1) | — | (3,413) | (1,231) | — | (760) | (190) | — | (1,349) | (835) | — |

○ 障害者の紹介・就職状況

| 紹介・就職 状況 | 紹介件数 | | | 就職件数 | | |
|-------------|------|-----|-------|------|-----|-------|
| | 身体 | 知的 | 精神その他 | 身体 | 知的 | 精神その他 |
| 全 数 | 148 | 54 | 367 | 30 | 36 | 73 |
| (うち重度) | (36) | (8) | — | (11) | (7) | — |

本資料における令和3年9月以降の求職者数、就職・充足数、求人倍率、就職・充足率については、ハローワークインターネットサービスの機能拡充に伴う「オンライン登録者」にかかる数値を含んでいます。

【職種別常用求人・求職の状況 神戸地域 受理分】

令和5年5月分

| 職 業 (日本標準職業分類) | 1 フルタイム | | | | | | 2 パートタイム | | | | | |
|----------------------------|------------|-----------|------------|----------|------|------|------------|-----------|------------|----------|------|------|
| | 有効 求職者数 | 有効 求人数 | 有効 求人倍率 | 求人賃金(千円) | | | 有効 求職者数 | 有効 求人数 | 有効 求人倍率 | 求人賃金(十円) | | |
| | | | | 平均 | 下限平均 | 上限平均 | | | | 平均 | 下限平均 | 上限平均 |
| 職 業 計 | 17,379 | 14,632 | 0.84 | 255 | 224 | 286 | 12,045 | 9,657 | 0.80 | 121 | 115 | 127 |
| A 管理的職業従事者 | 103 | 142 | 1.38 | 272 | 230 | 314 | 23 | 0 | 0.00 | - | - | - |
| B 専門的・技術的職業従事者 | 2,917 | 3,788 | 1.30 | 282 | 239 | 324 | 1,493 | 1,578 | 1.06 | 158 | 147 | 168 |
| 07製造技術者(開発) | 135 | 267 | 1.98 | 320 | 255 | 386 | 34 | 4 | 0.12 | 146 | 143 | 150 |
| 08製造技術者(開発を除く) | 267 | 156 | 0.58 | 303 | 228 | 378 | 67 | 7 | 0.10 | 100 | 100 | 100 |
| 09建築・土木・測量技術者 | 155 | 550 | 3.55 | 341 | 249 | 433 | 40 | 3 | 0.08 | - | - | - |
| 10情報処理・通信技術者 | 399 | 364 | 0.91 | 331 | 259 | 404 | 64 | 17 | 0.27 | 128 | 113 | 143 |
| 11その他の技術者 | 19 | 44 | 2.32 | 240 | 209 | 272 | 10 | 5 | 0.50 | 129 | 124 | 135 |
| 12医師、歯科医師、獣医師、薬剤師 | 63 | 91 | 1.44 | 327 | 296 | 357 | 85 | 68 | 0.80 | 265 | 253 | 278 |
| 13保健師、助産師、看護師 | 363 | 654 | 1.80 | 272 | 243 | 302 | 334 | 470 | 1.41 | 174 | 165 | 183 |
| 14医療技術者 | 127 | 316 | 2.49 | 272 | 240 | 303 | 65 | 200 | 3.08 | 183 | 168 | 199 |
| 15その他の保健医療従事者 | 126 | 168 | 1.33 | 234 | 215 | 253 | 59 | 82 | 1.39 | 138 | 130 | 145 |
| 16社会福祉専門職業従事者 | 381 | 898 | 2.36 | 240 | 223 | 258 | 322 | 490 | 1.52 | 121 | 116 | 126 |
| 22美術家、デザイナー、写真家、映像撮影者 | 385 | 57 | 0.15 | 306 | 230 | 383 | 102 | 25 | 0.25 | 129 | 112 | 145 |
| 05、06、17～21、23、24その他の専門的職業 | 497 | 223 | 0.45 | 244 | 219 | 268 | 311 | 207 | 0.67 | 157 | 127 | 188 |
| C 事務従事者 | 5,343 | 1,544 | 0.29 | 220 | 197 | 243 | 3,087 | 1,282 | 0.42 | 111 | 107 | 116 |
| 25一般事務従事者 | 4,402 | 1,049 | 0.24 | 212 | 193 | 232 | 2,706 | 994 | 0.37 | 110 | 105 | 115 |
| 26会計事務従事者 | 370 | 162 | 0.44 | 249 | 213 | 285 | 143 | 80 | 0.56 | 127 | 116 | 137 |
| 27生産関連事務従事者 | 115 | 55 | 0.48 | 243 | 200 | 285 | 57 | 68 | 1.19 | 101 | 100 | 101 |
| 28営業・販売事務従事者 | 334 | 190 | 0.57 | 235 | 207 | 263 | 96 | 70 | 0.73 | 112 | 108 | 117 |
| 29外勤事務従事者 | 2 | 1 | 0.50 | - | - | - | 2 | 2 | 1.00 | 125 | 125 | 125 |
| 30運輸・郵便事務従事者 | 32 | 78 | 2.44 | 210 | 192 | 228 | 9 | 27 | 3.00 | 105 | 105 | 106 |
| 31事務用機器操作員 | 88 | 9 | 0.10 | 204 | 190 | 218 | 74 | 41 | 0.55 | 109 | 105 | 112 |
| D 販売従事者 | 1,171 | 1,728 | 1.48 | 281 | 254 | 308 | 583 | 778 | 1.33 | 108 | 105 | 111 |
| 32商品販売従事者 | 505 | 724 | 1.43 | 234 | 202 | 265 | 507 | 729 | 1.44 | 107 | 105 | 109 |
| 33販売類似職業従事者 | 23 | 59 | 2.57 | 295 | 252 | 337 | 19 | 23 | 1.21 | - | - | - |
| 34営業職業従事者 | 643 | 945 | 1.47 | 311 | 287 | 334 | 57 | 26 | 0.46 | 124 | 110 | 137 |
| E サービス職業従事者 | 1,408 | 2,777 | 1.97 | 237 | 217 | 257 | 1,363 | 3,195 | 2.34 | 116 | 110 | 122 |
| 35家庭生活支援サービス職業従事者 | 2 | 4 | 2.00 | 175 | 150 | 200 | 18 | 36 | 2.00 | 105 | 103 | 106 |
| 36介護サービス職業従事者 | 403 | 1,638 | 4.06 | 244 | 229 | 258 | 359 | 1,470 | 4.09 | 123 | 116 | 131 |
| 37保健医療サービス職業従事者 | 70 | 186 | 2.66 | 196 | 180 | 211 | 55 | 157 | 2.85 | 112 | 106 | 119 |
| 38生活衛生サービス職業従事者 | 143 | 129 | 0.90 | 234 | 207 | 261 | 68 | 97 | 1.43 | 118 | 103 | 133 |
| 39飲食物調理従事者 | 316 | 386 | 1.22 | 244 | 209 | 280 | 340 | 713 | 2.10 | 107 | 103 | 111 |
| 40接客・給仕職業従事者 | 234 | 277 | 1.18 | 242 | 206 | 278 | 185 | 459 | 2.48 | 111 | 108 | 114 |
| 41居住施設・ビル等管理人 | 99 | 50 | 0.51 | 191 | 182 | 201 | 173 | 64 | 0.37 | 103 | 102 | 103 |
| 42その他のサービス職業従事者 | 141 | 107 | 0.76 | 237 | 215 | 260 | 165 | 199 | 1.21 | 110 | 104 | 115 |
| F 保安職業従事者 | 111 | 893 | 8.05 | 196 | 184 | 207 | 110 | 605 | 5.50 | 104 | 100 | 108 |
| G 農林漁業従事者 | 64 | 32 | 0.50 | 249 | 204 | 295 | 40 | 21 | 0.53 | 131 | 120 | 143 |
| H 生産工程従事者 | 742 | 1,086 | 1.46 | 243 | 200 | 285 | 259 | 332 | 1.28 | 115 | 102 | 128 |
| 49生産設備制御・監視従事者(金属製品) | 8 | 19 | 2.38 | 237 | 194 | 280 | 2 | 3 | 1.50 | - | - | - |
| 50生産設備制御・監視従事者(金属製品を除く) | 5 | 35 | 7.00 | 200 | 180 | 220 | 5 | 2 | 0.40 | - | - | - |
| 51機械組立設備制御・監視従事者 | 12 | 12 | 1.00 | - | - | - | 3 | 3 | 1.00 | - | - | - |
| 52製品製造・加工処理従事者(金属製品) | 135 | 273 | 2.02 | 257 | 207 | 307 | 15 | 15 | 1.00 | 219 | 125 | 313 |
| 53製品製造・加工処理従事者(金属製品を除く) | 205 | 190 | 0.93 | 226 | 207 | 246 | 126 | 217 | 1.72 | 105 | 98 | 111 |
| 54機械組立従事者 | 115 | 90 | 0.78 | 238 | 196 | 280 | 24 | 19 | 0.79 | 99 | 99 | 99 |
| 55機械整備・修理従事者 | 87 | 310 | 3.56 | 237 | 193 | 281 | 20 | 39 | 1.95 | 105 | 101 | 109 |
| 56製品検査従事者(金属製品) | 9 | 17 | 1.89 | 239 | 192 | 286 | 4 | 4 | 1.00 | - | - | - |
| 57製品検査従事者(金属製品を除く) | 11 | 11 | 1.00 | 217 | 200 | 235 | 6 | 11 | 1.83 | 103 | 98 | 108 |
| 58機械検査従事者 | 10 | 10 | 1.00 | 248 | 210 | 285 | 4 | 10 | 2.50 | 140 | 120 | 160 |
| 59生産関連・生産類似作業従事者 | 145 | 119 | 0.82 | 262 | 211 | 313 | 50 | 9 | 0.18 | 219 | 125 | 313 |
| I 輸送・機械運転従事者 | 622 | 946 | 1.52 | 234 | 212 | 256 | 216 | 366 | 1.69 | 111 | 109 | 114 |
| 60鉄道運転従事者 | 2 | 0 | 0.00 | - | - | - | 0 | 0 | 0.00 | - | - | - |
| 61自動車運転従事者 | 386 | 705 | 1.83 | 242 | 221 | 263 | 150 | 341 | 2.27 | 111 | 109 | 113 |
| 62船舶・航空機運転従事者 | 2 | 0 | 0.00 | - | - | - | 0 | 0 | 0.00 | - | - | - |
| 63その他の輸送従事者 | 106 | 54 | 0.51 | 216 | 190 | 243 | 22 | 6 | 0.27 | 145 | 140 | 150 |
| 64定置・建設機械運転従事者 | 126 | 187 | 1.48 | 222 | 199 | 245 | 44 | 19 | 0.43 | 112 | 107 | 116 |
| J 建設・採掘従事者 | 158 | 1,010 | 6.39 | 290 | 227 | 354 | 25 | 22 | 0.88 | 132 | 119 | 145 |
| 65建設躯体工事従事者 | 16 | 374 | 23.38 | 304 | 226 | 383 | 2 | 5 | 2.50 | 145 | 120 | 170 |
| 66建設従事者(建設躯体工事従事者を除く) | 53 | 214 | 4.04 | 281 | 221 | 341 | 7 | 0 | 0.00 | - | - | - |
| 67電気工事従事者 | 49 | 149 | 3.04 | 296 | 235 | 357 | 11 | 6 | 0.55 | 135 | 120 | 150 |
| 68土木作業従事者 | 40 | 273 | 6.83 | 290 | 226 | 354 | 5 | 11 | 2.20 | 122 | 117 | 127 |
| 69採掘従事者 | 0 | 0 | 0.00 | - | - | - | 0 | 0 | 0.00 | - | - | - |
| K 運搬・清掃・包装等従事者 | 1,312 | 686 | 0.52 | 223 | 200 | 247 | 1,874 | 1,478 | 0.79 | 102 | 101 | 104 |
| 70運搬従事者 | 469 | 360 | 0.77 | 231 | 208 | 255 | 174 | 156 | 0.90 | 120 | 112 | 127 |
| 71清掃従事者 | 171 | 146 | 0.85 | 208 | 183 | 234 | 492 | 796 | 1.62 | 101 | 100 | 102 |
| 72包装従事者 | 21 | 19 | 0.90 | 227 | 196 | 258 | 44 | 38 | 0.86 | 101 | 97 | 104 |
| 73その他の運搬・清掃・包装等従事者 | 651 | 161 | 0.25 | 223 | 204 | 242 | 1,164 | 488 | 0.42 | 100 | 99 | 101 |
| I T 関連職業合計 | 640 | 638 | 1.00 | 322 | 250 | 394 | 168 | 72 | 0.43 | 115 | 108 | 122 |
| 福祉関連職業合計 | 1,002 | 3,122 | 3.12 | 253 | 233 | 272 | 844 | 2,313 | 2.74 | 140 | 132 | 148 |
| (うち介護関係) | 545 | 2,243 | 4.12 | 246 | 229 | 262 | 472 | 1,756 | 3.72 | 123 | 116 | 130 |
| 分類不能の職業 | 3,428 | 0 | 0.00 | - | - | - | 2,972 | 0 | 0.00 | - | - | - |

(注1) I T 関連職業合計=072、082、10、101、102、103、104、105、106、109、246、311、312、512、542、552、673、674の合計

福祉関連職業合計=13、131、132、133、144、145、161、162、169、351、36、361、362の合計 (うち介護関係)=162、169、351、36、361、362の合計

(注2) 求人賃金欄の「-」は、当月中に「新規求人」の受理が無かったため、「-」と表示しています。

【職種別常用求人・求職の状況 ハローワーク神戸 受理分】

令和5年5月分

| 職 業 (日本標準職業分類) | 1 フルタイム | | | | | | 2 パートタイム | | | | | |
|----------------------------|------------|-----------|------------|----------|------|------|------------|-----------|------------|----------|------|------|
| | 有効 求職者数 | 有効 求人数 | 有効 求人倍率 | 求人賃金(千円) | | | 有効 求職者数 | 有効 求人数 | 有効 求人倍率 | 求人賃金(十円) | | |
| | | | | 平均 | 下限平均 | 上限平均 | | | | 平均 | 下限平均 | 上限平均 |
| 職 業 計 | 9,529 | 7,562 | 0.79 | 249 | 216 | 283 | 6,767 | 5,406 | 0.80 | 122 | 117 | 128 |
| A 管理的職業従事者 | 57 | 125 | 2.19 | 266 | 226 | 306 | 14 | 0 | 0.00 | - | - | - |
| B 専門的・技術的職業従事者 | 1,606 | 1,997 | 1.24 | 282 | 242 | 322 | 736 | 854 | 1.16 | 159 | 151 | 167 |
| 07製造技術者(開発) | 86 | 122 | 1.42 | 324 | 254 | 395 | 14 | 2 | 0.14 | - | - | - |
| 08製造技術者(開発を除く) | 132 | 76 | 0.58 | 329 | 222 | 435 | 29 | 1 | 0.03 | 100 | 100 | 100 |
| 09建築・土木・測量技術者 | 103 | 253 | 2.46 | 351 | 262 | 440 | 21 | 2 | 0.10 | - | - | - |
| 10情報処理・通信技術者 | 203 | 157 | 0.77 | 328 | 256 | 400 | 34 | 10 | 0.29 | 150 | 120 | 180 |
| 11その他の技術者 | 10 | 22 | 2.20 | 252 | 217 | 288 | 5 | 3 | 0.60 | - | - | - |
| 12医師、歯科医師、獣医師、薬剤師 | 24 | 70 | 2.92 | 326 | 297 | 355 | 34 | 43 | 1.26 | 290 | 275 | 304 |
| 13保健師、助産師、看護師 | 219 | 371 | 1.69 | 275 | 248 | 303 | 157 | 275 | 1.75 | 175 | 167 | 182 |
| 14医療技術者 | 69 | 185 | 2.68 | 272 | 241 | 302 | 29 | 106 | 3.66 | 189 | 174 | 203 |
| 15その他の保健医療従事者 | 74 | 101 | 1.36 | 236 | 223 | 249 | 29 | 50 | 1.72 | 166 | 156 | 176 |
| 16社会福祉専門職業従事者 | 212 | 467 | 2.20 | 238 | 218 | 259 | 181 | 273 | 1.51 | 121 | 117 | 125 |
| 22美術家、デザイナー、写真家、映像撮影者 | 197 | 40 | 0.20 | 306 | 223 | 388 | 45 | 19 | 0.42 | 124 | 113 | 135 |
| 05.06.17~21.23.24その他の専門的職業 | 277 | 133 | 0.48 | 270 | 234 | 306 | 158 | 70 | 0.44 | 132 | 123 | 140 |
| C 事務従事者 | 2,667 | 831 | 0.31 | 220 | 198 | 241 | 1,537 | 678 | 0.44 | 112 | 106 | 117 |
| 25一般事務従事者 | 2,200 | 610 | 0.28 | 213 | 195 | 230 | 1,352 | 548 | 0.41 | 111 | 105 | 116 |
| 26会計事務従事者 | 158 | 85 | 0.54 | 247 | 212 | 282 | 60 | 46 | 0.77 | 131 | 115 | 147 |
| 27生産関連事務従事者 | 63 | 21 | 0.33 | 239 | 189 | 288 | 27 | 28 | 1.04 | 100 | 99 | 101 |
| 28営業・販売事務従事者 | 175 | 92 | 0.53 | 242 | 208 | 275 | 42 | 30 | 0.71 | 102 | 99 | 104 |
| 29外勤事務従事者 | 2 | 0 | 0.00 | - | - | - | 2 | 1 | 0.50 | 150 | 150 | 150 |
| 30運輸・郵便事務従事者 | 22 | 16 | 0.73 | 231 | 194 | 268 | 5 | 15 | 3.00 | 108 | 107 | 108 |
| 31事務用機器操作員 | 47 | 7 | 0.15 | 204 | 190 | 218 | 49 | 10 | 0.20 | 96 | 96 | 96 |
| D 販売従事者 | 607 | 950 | 1.57 | 246 | 211 | 281 | 359 | 577 | 1.61 | 107 | 106 | 109 |
| 32商品販売従事者 | 271 | 566 | 2.09 | 240 | 206 | 273 | 319 | 539 | 1.69 | 107 | 105 | 108 |
| 33販売類似職業従事者 | 15 | 38 | 2.53 | 293 | 236 | 350 | 11 | 23 | 2.09 | - | - | - |
| 34営業職業従事者 | 321 | 346 | 1.08 | 254 | 217 | 291 | 29 | 15 | 0.52 | 125 | 113 | 137 |
| E サービス職業従事者 | 782 | 1,318 | 1.69 | 232 | 203 | 261 | 758 | 1,746 | 2.30 | 119 | 111 | 126 |
| 35家庭生活支援サービス職業従事者 | 2 | 2 | 1.00 | 175 | 150 | 200 | 6 | 3 | 0.50 | - | - | - |
| 36介護サービス職業従事者 | 245 | 644 | 2.63 | 222 | 198 | 246 | 212 | 850 | 4.01 | 125 | 117 | 134 |
| 37保健医療サービス職業従事者 | 33 | 104 | 3.15 | 194 | 178 | 209 | 29 | 98 | 3.38 | 109 | 103 | 115 |
| 38生活衛生サービス職業従事者 | 82 | 116 | 1.41 | 237 | 208 | 266 | 37 | 80 | 2.16 | 122 | 104 | 140 |
| 39飲食物調理従事者 | 173 | 181 | 1.05 | 256 | 212 | 301 | 181 | 279 | 1.54 | 107 | 103 | 110 |
| 40接客・給仕職業従事者 | 123 | 197 | 1.60 | 250 | 214 | 285 | 111 | 309 | 2.78 | 110 | 107 | 113 |
| 41居住施設・ビル等管理人 | 51 | 20 | 0.39 | 221 | 199 | 243 | 89 | 20 | 0.22 | 113 | 112 | 114 |
| 42その他のサービス職業従事者 | 73 | 54 | 0.74 | 265 | 227 | 302 | 93 | 107 | 1.15 | 103 | 100 | 106 |
| F 保安職業従事者 | 71 | 481 | 6.77 | 202 | 189 | 215 | 59 | 211 | 3.58 | 106 | 101 | 111 |
| G 農林漁業従事者 | 40 | 15 | 0.38 | 230 | 230 | 230 | 22 | 18 | 0.82 | 132 | 120 | 143 |
| H 生産工程従事者 | 420 | 497 | 1.18 | 248 | 204 | 293 | 138 | 215 | 1.56 | 106 | 100 | 113 |
| 49生産設備制御・監視従事者(金属製品) | 3 | 0 | 0.00 | - | - | - | 1 | 1 | 1.00 | - | - | - |
| 50生産設備制御・監視従事者(金属製品を除く) | 3 | 12 | 4.00 | 162 | 162 | 162 | 3 | 0 | 0.00 | - | - | - |
| 51機械組立設備制御・監視従事者 | 7 | 10 | 1.43 | - | - | - | 2 | 0 | 0.00 | - | - | - |
| 52製品製造・加工処理従事者(金属製品) | 86 | 75 | 0.87 | 267 | 214 | 320 | 7 | 8 | 1.14 | - | - | - |
| 53製品製造・加工処理従事者(金属製品を除く) | 117 | 98 | 0.84 | 235 | 209 | 262 | 72 | 151 | 2.10 | 107 | 99 | 115 |
| 54機械組立従事者 | 65 | 44 | 0.68 | 241 | 194 | 288 | 13 | 10 | 0.77 | - | - | - |
| 55機械整備・修理従事者 | 44 | 200 | 4.55 | 249 | 199 | 300 | 12 | 24 | 2.00 | 99 | 97 | 101 |
| 56製品検査従事者(金属製品) | 6 | 12 | 2.00 | - | - | - | 2 | 3 | 1.50 | - | - | - |
| 57製品検査従事者(金属製品を除く) | 6 | 5 | 0.83 | 218 | 208 | 228 | 3 | 4 | 1.33 | 110 | 100 | 120 |
| 58機械検査従事者 | 7 | 2 | 0.29 | - | - | - | 3 | 10 | 3.33 | 140 | 120 | 160 |
| 59生産関連・生産類似作業従事者 | 76 | 39 | 0.51 | 246 | 212 | 280 | 20 | 4 | 0.20 | - | - | - |
| I 輸送・機械運転従事者 | 359 | 542 | 1.51 | 234 | 213 | 254 | 141 | 213 | 1.51 | 108 | 104 | 111 |
| 60鉄道運転従事者 | 1 | 0 | 0.00 | - | - | - | 0 | 0 | 0.00 | - | - | - |
| 61自動車運転従事者 | 228 | 457 | 2.00 | 236 | 215 | 257 | 98 | 198 | 2.02 | 107 | 104 | 110 |
| 62船舶・航空機運転従事者 | 1 | 0 | 0.00 | - | - | - | 0 | 0 | 0.00 | - | - | - |
| 63その他の輸送従事者 | 67 | 25 | 0.37 | 244 | 233 | 254 | 12 | 4 | 0.33 | - | - | - |
| 64定置・建設機械運転従事者 | 62 | 60 | 0.97 | 222 | 204 | 240 | 31 | 11 | 0.35 | 119 | 108 | 130 |
| J 建設・探掘従事者 | 99 | 463 | 4.68 | 285 | 229 | 342 | 14 | 14 | 1.00 | 133 | 115 | 150 |
| 65建設躯体工事従事者 | 10 | 65 | 6.50 | 296 | 226 | 366 | 0 | 5 | 999.99 | 145 | 120 | 170 |
| 66建設従事者(建設躯体工事従事者を除く) | 32 | 142 | 4.44 | 279 | 221 | 337 | 4 | 0 | 0.00 | - | - | - |
| 67電気工事従事者 | 27 | 116 | 4.30 | 297 | 235 | 358 | 7 | 5 | 0.71 | 120 | 110 | 130 |
| 68土木作業従事者 | 30 | 140 | 4.67 | 273 | 232 | 314 | 3 | 4 | 1.33 | - | - | - |
| 69探掘従事者 | 0 | 0 | 0.00 | - | - | - | 0 | 0 | 0.00 | - | - | - |
| K 運搬・清掃・包装等従事者 | 787 | 343 | 0.44 | 225 | 198 | 252 | 1,156 | 880 | 0.76 | 102 | 101 | 103 |
| 70運搬従事者 | 249 | 187 | 0.75 | 228 | 205 | 251 | 114 | 71 | 0.62 | 116 | 109 | 124 |
| 71清掃従事者 | 111 | 68 | 0.61 | 215 | 177 | 252 | 290 | 475 | 1.64 | 101 | 101 | 101 |
| 72包装従事者 | 16 | 9 | 0.56 | 237 | 213 | 261 | 29 | 12 | 0.41 | 98 | 98 | 98 |
| 73その他の運搬・清掃・包装等従事者 | 411 | 79 | 0.19 | 228 | 202 | 254 | 723 | 322 | 0.45 | 99 | 98 | 100 |
| I T 関連職業合計 | 327 | 303 | 0.93 | 317 | 242 | 393 | 94 | 31 | 0.33 | 122 | 109 | 135 |
| 福祉関連職業合計 (うち介護関係) | 598 | 1,470 | 2.46 | 247 | 222 | 273 | 455 | 1,311 | 2.88 | 143 | 135 | 151 |
| | 327 | 970 | 2.97 | 232 | 207 | 256 | 279 | 989 | 3.54 | 126 | 117 | 134 |
| 分類不能の職業 | 2,034 | 0 | 0.00 | - | - | - | 1,833 | 0 | 0.00 | - | - | - |

(注1) I T 関連職業合計=072、082、10、101、102、103、104、105、106、109、246、311、312、512、542、552、673、674の合計

福祉関連職業合計=13、131、132、133、144、145、161、162、169、351、36、361、362の合計 (うち介護関係)=162、169、351、36、361、362の合計

(注2) 求人賃金欄の「-」は、当月中に「新規求人」の受理が無かったため、「-」と表示しています。

【職種別常用求人・求職の状況 ハローワーク灘 受理分】

令和5年5月分

| 職 業 (日本標準職業分類) | 1 フルタイム | | | | | | 2 パートタイム | | | | | |
|----------------------------|------------|-----------|------------|----------|------|------|------------|-----------|------------|----------|------|------|
| | 有効 求職者数 | 有効 求人数 | 有効 求人倍率 | 求人賃金(千円) | | | 有効 求職者数 | 有効 求人数 | 有効 求人倍率 | 求人賃金(十円) | | |
| | | | | 平均 | 下限平均 | 上限平均 | | | | 平均 | 下限平均 | 上限平均 |
| 職 業 計 | 5,771 | 5,605 | 0.97 | 265 | 237 | 292 | 3,411 | 3,268 | 0.96 | 118 | 112 | 124 |
| A 管理的職業従事者 | 36 | 13 | 0.36 | 303 | 253 | 353 | 5 | 0 | 0.00 | - | - | - |
| B 専門的・技術的職業従事者 | 950 | 1,413 | 1.49 | 287 | 239 | 334 | 511 | 548 | 1.07 | 157 | 139 | 175 |
| 07製造技術者(開発) | 33 | 134 | 4.06 | 320 | 257 | 383 | 8 | 2 | 0.25 | 146 | 143 | 150 |
| 08製造技術者(開発を除く) | 72 | 55 | 0.76 | 309 | 241 | 377 | 22 | 0 | 0.00 | - | - | - |
| 09建築・土木・測量技術者 | 37 | 259 | 7.00 | 332 | 237 | 427 | 12 | 0 | 0.00 | - | - | - |
| 10情報処理・通信技術者 | 151 | 205 | 1.36 | 332 | 259 | 405 | 20 | 5 | 0.25 | - | - | - |
| 11その他の技術者 | 6 | 21 | 3.50 | 227 | 199 | 254 | 3 | 1 | 0.33 | - | - | - |
| 12医師、歯科医師、獣医師、薬剤師 | 32 | 11 | 0.34 | 475 | 450 | 500 | 40 | 17 | 0.43 | 233 | 220 | 245 |
| 13保健師、助産師、看護師 | 106 | 168 | 1.58 | 277 | 245 | 309 | 118 | 136 | 1.15 | 174 | 160 | 188 |
| 14医療技術者 | 32 | 76 | 2.38 | 272 | 240 | 303 | 22 | 72 | 3.27 | 168 | 152 | 184 |
| 15その他の保健医療従事者 | 35 | 36 | 1.03 | 233 | 211 | 256 | 23 | 18 | 0.78 | 110 | 108 | 113 |
| 16社会福祉専門職業従事者 | 125 | 355 | 2.84 | 245 | 232 | 259 | 88 | 168 | 1.91 | 127 | 120 | 133 |
| 22美術家、デザイナー、写真家、映像撮影者 | 147 | 15 | 0.10 | 316 | 283 | 350 | 48 | 4 | 0.08 | 135 | 120 | 150 |
| 05.06.17~21.23.24その他の専門的職業 | 174 | 78 | 0.45 | 210 | 198 | 221 | 107 | 125 | 1.17 | 171 | 128 | 214 |
| C 事務従事者 | 2,075 | 561 | 0.27 | 223 | 199 | 247 | 1,081 | 481 | 0.44 | 112 | 108 | 116 |
| 25一般事務従事者 | 1,699 | 346 | 0.20 | 213 | 192 | 233 | 935 | 374 | 0.40 | 110 | 106 | 113 |
| 26会計事務従事者 | 164 | 55 | 0.34 | 267 | 224 | 311 | 67 | 30 | 0.45 | 125 | 118 | 133 |
| 27生産関連事務従事者 | 41 | 19 | 0.46 | 251 | 217 | 285 | 17 | 10 | 0.59 | - | - | - |
| 28営業・販売事務従事者 | 127 | 79 | 0.62 | 236 | 209 | 263 | 41 | 35 | 0.85 | 121 | 114 | 128 |
| 29外事務従事者 | 0 | 1 | 999.99 | - | - | - | 0 | 1 | 999.99 | 100 | 100 | 100 |
| 30運輸・郵便事務従事者 | 9 | 59 | 6.56 | 204 | 192 | 216 | 4 | 8 | 2.00 | 96 | 96 | 96 |
| 31事務用機器操作員 | 35 | 2 | 0.06 | - | - | - | 17 | 23 | 1.35 | 133 | 115 | 150 |
| D 販売従事者 | 447 | 720 | 1.61 | 314 | 295 | 333 | 151 | 157 | 1.04 | 105 | 101 | 108 |
| 32商品販売従事者 | 185 | 151 | 0.82 | 219 | 191 | 247 | 122 | 154 | 1.26 | 105 | 101 | 108 |
| 33販売類似職業従事者 | 5 | 21 | 4.20 | 297 | 273 | 320 | 8 | 0 | 0.00 | - | - | - |
| 34営業職業従事者 | 257 | 548 | 2.13 | 339 | 323 | 356 | 21 | 3 | 0.14 | - | - | - |
| E サービス職業従事者 | 469 | 1,153 | 2.46 | 247 | 238 | 256 | 398 | 1,093 | 2.75 | 112 | 108 | 116 |
| 35家庭生活支援サービス職業従事者 | 0 | 1 | 999.99 | - | - | - | 12 | 26 | 2.17 | 107 | 104 | 109 |
| 36介護サービス職業従事者 | 115 | 841 | 7.31 | 263 | 256 | 269 | 88 | 489 | 5.56 | 119 | 114 | 124 |
| 37保健医療サービス職業従事者 | 24 | 45 | 1.88 | 196 | 186 | 206 | 14 | 38 | 2.71 | 125 | 119 | 131 |
| 38生活衛生サービス職業従事者 | 52 | 12 | 0.23 | 202 | 196 | 208 | 21 | 16 | 0.76 | 103 | 97 | 107 |
| 39飲食調理従事者 | 104 | 141 | 1.36 | 222 | 198 | 246 | 99 | 329 | 3.32 | 108 | 104 | 111 |
| 40接客・給仕職業従事者 | 83 | 33 | 0.40 | 221 | 189 | 254 | 50 | 90 | 1.80 | 110 | 106 | 114 |
| 41居住施設・ビル等管理人 | 36 | 30 | 0.83 | 183 | 177 | 189 | 66 | 43 | 0.65 | 98 | 98 | 98 |
| 42その他のサービス職業従事者 | 55 | 50 | 0.91 | 223 | 209 | 237 | 48 | 62 | 1.29 | 113 | 106 | 120 |
| F 保安職業従事者 | 27 | 371 | 13.74 | 181 | 173 | 188 | 29 | 368 | 12.69 | 102 | 100 | 105 |
| G 農林漁業従事者 | 12 | 5 | 0.42 | - | - | - | 7 | 1 | 0.14 | - | - | - |
| H 生産工程従事者 | 193 | 318 | 1.65 | 225 | 192 | 257 | 72 | 57 | 0.79 | 101 | 97 | 105 |
| 49生産設備制御・監視従事者(金属製品) | 2 | 12 | 6.00 | 245 | 201 | 288 | 1 | 0 | 0.00 | - | - | - |
| 50生産設備制御・監視従事者(金属製品を除く) | 1 | 13 | 13.00 | 228 | 210 | 245 | 1 | 0 | 0.00 | - | - | - |
| 51機械組立設備制御・監視従事者 | 4 | 0 | 0.00 | - | - | - | 1 | 0 | 0.00 | - | - | - |
| 52製品製造・加工処理従事者(金属製品) | 24 | 86 | 3.58 | 261 | 240 | 282 | 4 | 0 | 0.00 | - | - | - |
| 53製品製造・加工処理従事者(金属製品を除く) | 59 | 45 | 0.76 | 222 | 217 | 228 | 33 | 36 | 1.09 | 101 | 97 | 105 |
| 54機械組立従事者 | 23 | 16 | 0.70 | 225 | 200 | 250 | 3 | 1 | 0.33 | - | - | - |
| 55機械整備・修理従事者 | 29 | 89 | 3.07 | 205 | 177 | 233 | 4 | 13 | 3.25 | - | - | - |
| 56製品検査従事者(金属製品) | 0 | 0 | 0.00 | - | - | - | 2 | 0 | 0.00 | - | - | - |
| 57製品検査従事者(金属製品を除く) | 4 | 6 | 1.50 | 217 | 192 | 242 | 1 | 6 | 6.00 | - | - | - |
| 58機械検査従事者 | 2 | 4 | 2.00 | 290 | 230 | 350 | 0 | 0 | 0.00 | - | - | - |
| 59生産関連・生産類似作業従事者 | 45 | 47 | 1.04 | 256 | 197 | 315 | 22 | 1 | 0.05 | - | - | - |
| I 輸送・機械運転従事者 | 165 | 316 | 1.92 | 226 | 202 | 251 | 27 | 126 | 4.67 | 116 | 114 | 117 |
| 60鉄道運転従事者 | 1 | 0 | 0.00 | - | - | - | 0 | 0 | 0.00 | - | - | - |
| 61自動車運転従事者 | 94 | 183 | 1.95 | 242 | 218 | 266 | 16 | 117 | 7.31 | 116 | 115 | 118 |
| 62船舶・航空機運転従事者 | 0 | 0 | 0.00 | - | - | - | 0 | 0 | 0.00 | - | - | - |
| 63その他の輸送従事者 | 20 | 27 | 1.35 | 212 | 180 | 245 | 3 | 2 | 0.67 | 145 | 140 | 150 |
| 64定置・建設機械運転従事者 | 50 | 106 | 2.12 | 218 | 195 | 241 | 8 | 7 | 0.88 | 107 | 107 | 107 |
| J 建設・探掘従事者 | 38 | 463 | 12.18 | 302 | 224 | 381 | 3 | 5 | 1.67 | 145 | 130 | 160 |
| 65建設躯体工事従事者 | 3 | 292 | 97.33 | 318 | 216 | 420 | 1 | 0 | 0.00 | - | - | - |
| 66建設従事者(建設躯体工事従事者を除く) | 14 | 62 | 4.43 | 297 | 223 | 370 | 1 | 0 | 0.00 | - | - | - |
| 67電気工事従事者 | 12 | 26 | 2.17 | 291 | 230 | 352 | 0 | 1 | 999.99 | 150 | 130 | 170 |
| 68土木作業従事者 | 9 | 83 | 9.22 | 304 | 223 | 386 | 1 | 4 | 4.00 | 140 | 130 | 150 |
| 69探掘従事者 | 0 | 0 | 0.00 | - | - | - | 0 | 0 | 0.00 | - | - | - |
| K 運搬・清掃・包装等従事者 | 326 | 272 | 0.83 | 221 | 200 | 242 | 405 | 432 | 1.07 | 101 | 100 | 103 |
| 70運搬従事者 | 136 | 135 | 0.99 | 240 | 214 | 266 | 35 | 55 | 1.57 | 114 | 109 | 119 |
| 71清掃従事者 | 45 | 67 | 1.49 | 193 | 179 | 206 | 130 | 284 | 2.18 | 101 | 99 | 102 |
| 72包装従事者 | 4 | 5 | 1.25 | - | - | - | 10 | 21 | 2.10 | 96 | 96 | 96 |
| 73その他の運搬・清掃・包装等従事者 | 141 | 65 | 0.46 | 215 | 197 | 234 | 230 | 72 | 0.31 | 101 | 100 | 103 |
| I T 関連職業合計 | 235 | 316 | 1.34 | 327 | 256 | 398 | 46 | 28 | 0.61 | 133 | 115 | 150 |
| 福祉関連職業合計 | 288 | 1,302 | 4.52 | 262 | 250 | 274 | 246 | 770 | 3.13 | 134 | 127 | 142 |
| (うち介護関係) | 155 | 1,065 | 6.87 | 261 | 252 | 270 | 121 | 602 | 4.98 | 119 | 115 | 124 |
| 分類不能の職業 | 1,033 | 0 | 0.00 | - | - | - | 722 | 0 | 0.00 | - | - | - |

(注1) I T 関連職業合計=072、082、10、101、102、103、104、105、106、109、246、311、312、512、542、552、673、674の合計

福祉関連職業合計=13、131、132、133、144、145、161、162、169、351、36、361、362の合計(うち介護関係)=162、169、351、36、361、362の合計

(注2) 求人賃金欄の「-」は、当月中に「新規求人」の受理が無かったため、「-」と表示しています。

【職種別常用求人・求職の状況 ハローワーク西神 受理分】

令和5年5月分

| 職 業 (日本標準職業分類) | 1 フルタイム | | | | | | 2 パートタイム | | | | | |
|----------------------------|------------|-----------|------------|----------|------|------|------------|-----------|------------|----------|------|------|
| | 有効 求職者数 | 有効 求人数 | 有効 求人倍率 | 求人賃金(千円) | | | 有効 求職者数 | 有効 求人数 | 有効 求人倍率 | 求人賃金(十円) | | |
| | | | | 平均 | 下限平均 | 上限平均 | | | | 平均 | 下限平均 | 上限平均 |
| 職 業 計 | 2,079 | 1,465 | 0.70 | 243 | 208 | 279 | 1,867 | 983 | 0.53 | 124 | 116 | 132 |
| A 管理的職業従事者 | 10 | 4 | 0.40 | 320 | 265 | 375 | 4 | 0 | 0.00 | - | - | - |
| B 専門的・技術的職業従事者 | 361 | 378 | 1.05 | 262 | 224 | 300 | 246 | 176 | 0.72 | 151 | 143 | 160 |
| 07製造技術者(開発) | 16 | 11 | 0.69 | 297 | 244 | 350 | 12 | 0 | 0.00 | - | - | - |
| 08製造技術者(開発を除く) | 63 | 25 | 0.40 | 261 | 219 | 302 | 16 | 6 | 0.38 | - | - | - |
| 09建築・土木・測量技術者 | 15 | 38 | 2.53 | 346 | 253 | 439 | 7 | 1 | 0.14 | - | - | - |
| 10情報処理・通信技術者 | 45 | 2 | 0.04 | - | - | - | 10 | 2 | 0.20 | 105 | 105 | 105 |
| 11その他の技術者 | 3 | 1 | 0.33 | - | - | - | 2 | 1 | 0.50 | 129 | 124 | 135 |
| 12医師、歯科医師、獣医師、薬剤師 | 7 | 10 | 1.43 | 293 | 252 | 334 | 11 | 8 | 0.73 | 207 | 202 | 212 |
| 13保健師、助産師、看護師 | 38 | 115 | 3.03 | 260 | 229 | 291 | 59 | 59 | 1.00 | 173 | 166 | 181 |
| 14医療技術者 | 26 | 55 | 2.12 | 272 | 234 | 310 | 14 | 22 | 1.57 | 183 | 167 | 199 |
| 15その他の保健医療従事者 | 17 | 31 | 1.82 | 229 | 199 | 258 | 7 | 14 | 2.00 | 118 | 110 | 127 |
| 16社会福祉専門職業従事者 | 44 | 76 | 1.73 | 223 | 202 | 244 | 53 | 49 | 0.92 | 106 | 102 | 110 |
| 22美術家、デザイナー、写真家、映像撮影者 | 41 | 2 | 0.05 | 298 | 195 | 400 | 9 | 2 | 0.22 | 141 | 102 | 180 |
| 05.06.17~21.23.24その他の専門的職業 | 46 | 12 | 0.26 | 198 | 198 | 198 | 46 | 12 | 0.26 | 134 | 133 | 135 |
| C 事務従事者 | 601 | 152 | 0.25 | 208 | 181 | 234 | 469 | 123 | 0.26 | 109 | 106 | 112 |
| 25一般事務従事者 | 503 | 93 | 0.18 | 205 | 176 | 234 | 419 | 72 | 0.17 | 109 | 104 | 113 |
| 26会計事務従事者 | 48 | 22 | 0.46 | 187 | 176 | 198 | 16 | 4 | 0.25 | 110 | 110 | 110 |
| 27生産関連事務従事者 | 11 | 15 | 1.36 | 233 | 185 | 281 | 13 | 30 | 2.31 | 103 | 103 | 103 |
| 28営業・販売事務従事者 | 32 | 19 | 0.59 | 211 | 198 | 224 | 13 | 5 | 0.38 | 115 | 113 | 117 |
| 29外勤事務従事者 | 0 | 0 | 0.00 | - | - | - | 0 | 0 | 0.00 | - | - | - |
| 30運輸・郵便事務従事者 | 1 | 3 | 3.00 | - | - | - | 0 | 4 | 999.99 | - | - | - |
| 31事務用機器操作員 | 6 | 0 | 0.00 | - | - | - | 8 | 8 | 1.00 | 105 | 105 | 105 |
| D 販売従事者 | 117 | 58 | 0.50 | 252 | 212 | 291 | 73 | 44 | 0.60 | 116 | 103 | 129 |
| 32商品販売従事者 | 49 | 7 | 0.14 | 191 | 186 | 196 | 66 | 36 | 0.55 | 115 | 104 | 127 |
| 33販売類似職業従事者 | 3 | 0 | 0.00 | - | - | - | 0 | 0 | 0.00 | - | - | - |
| 34営業職業従事者 | 65 | 51 | 0.78 | 265 | 218 | 313 | 7 | 8 | 1.14 | 119 | 100 | 138 |
| E サービス職業従事者 | 157 | 306 | 1.95 | 218 | 192 | 245 | 207 | 356 | 1.72 | 116 | 109 | 124 |
| 35家庭生活支援サービス職業従事者 | 0 | 1 | 999.99 | - | - | - | 0 | 7 | 999.99 | 100 | 100 | 100 |
| 36介護サービス職業従事者 | 43 | 153 | 3.56 | 213 | 188 | 238 | 59 | 131 | 2.22 | 121 | 112 | 130 |
| 37保健医療サービス職業従事者 | 13 | 37 | 2.85 | 201 | 179 | 223 | 12 | 21 | 1.75 | 113 | 103 | 122 |
| 38生活衛生サービス職業従事者 | 9 | 1 | 0.11 | - | - | - | 10 | 1 | 0.10 | - | - | - |
| 39飲食調理従事者 | 39 | 64 | 1.64 | 236 | 215 | 257 | 60 | 105 | 1.75 | 107 | 101 | 113 |
| 40接客・給仕職業従事者 | 28 | 47 | 1.68 | 225 | 186 | 264 | 24 | 60 | 2.50 | 116 | 112 | 119 |
| 41居住施設・ビル等管理人 | 12 | 0 | 0.00 | - | - | - | 18 | 1 | 0.06 | 184 | 184 | 184 |
| 42その他のサービス職業従事者 | 13 | 3 | 0.23 | 243 | 214 | 273 | 24 | 30 | 1.25 | 108 | 105 | 110 |
| F 保安職業従事者 | 13 | 41 | 3.15 | 222 | 197 | 248 | 22 | 26 | 1.18 | 110 | 103 | 117 |
| G 農林漁業従事者 | 12 | 12 | 1.00 | 259 | 191 | 328 | 11 | 2 | 0.18 | - | - | - |
| H 生産工程従事者 | 129 | 271 | 2.10 | 250 | 202 | 298 | 49 | 60 | 1.22 | 145 | 111 | 178 |
| 49生産設備制御・監視従事者(金属製品) | 3 | 7 | 2.33 | 223 | 180 | 265 | 0 | 2 | 999.99 | - | - | - |
| 50生産設備制御・監視従事者(金属製品を除く) | 1 | 10 | 10.00 | 209 | 167 | 252 | 1 | 2 | 2.00 | - | - | - |
| 51機械組立設備制御・監視従事者 | 1 | 2 | 2.00 | - | - | - | 0 | 3 | 999.99 | - | - | - |
| 52製品製造・加工処理従事者(金属製品) | 25 | 112 | 4.48 | 251 | 200 | 302 | 4 | 7 | 1.75 | 219 | 125 | 313 |
| 53製品製造・加工処理従事者(金属製品を除く) | 29 | 47 | 1.62 | 205 | 189 | 221 | 21 | 30 | 1.43 | 96 | 96 | 96 |
| 54機械組立従事者 | 27 | 30 | 1.11 | 237 | 200 | 275 | 8 | 8 | 1.00 | 99 | 99 | 99 |
| 55機械整備・修理従事者 | 14 | 21 | 1.50 | 285 | 220 | 349 | 4 | 2 | 0.50 | 138 | 123 | 154 |
| 56製品検査従事者(金属製品) | 3 | 5 | 1.67 | 239 | 192 | 286 | 0 | 1 | 999.99 | - | - | - |
| 57製品検査従事者(金属製品を除く) | 1 | 0 | 0.00 | - | - | - | 2 | 1 | 0.50 | 97 | 97 | 97 |
| 58機械検査従事者 | 1 | 4 | 4.00 | 205 | 190 | 220 | 1 | 0 | 0.00 | - | - | - |
| 59生産関連・生産類似作業従事者 | 24 | 33 | 1.38 | 288 | 227 | 349 | 8 | 4 | 0.50 | 219 | 125 | 313 |
| I 輸送・機械運転従事者 | 98 | 88 | 0.90 | 266 | 243 | 289 | 48 | 27 | 0.56 | 103 | 103 | 104 |
| 60鉄道運転従事者 | 0 | 0 | 0.00 | - | - | - | 0 | 0 | 0.00 | - | - | - |
| 61自動車運転従事者 | 64 | 65 | 1.02 | 275 | 258 | 292 | 36 | 26 | 0.72 | 103 | 103 | 104 |
| 62船舶・航空機運転従事者 | 1 | 0 | 0.00 | - | - | - | 0 | 0 | 0.00 | - | - | - |
| 63その他の輸送従事者 | 19 | 2 | 0.11 | 215 | 198 | 232 | 7 | 0 | 0.00 | - | - | - |
| 64定置・建設機械運転従事者 | 14 | 21 | 1.50 | 268 | 218 | 317 | 5 | 1 | 0.20 | - | - | - |
| J 建設・探掘従事者 | 21 | 84 | 4.00 | 294 | 223 | 364 | 8 | 3 | 0.38 | 104 | 104 | 104 |
| 65建設躯体工事従事者 | 3 | 17 | 5.67 | 308 | 240 | 377 | 1 | 0 | 0.00 | - | - | - |
| 66建設従事者(建設躯体工事従事者を除く) | 7 | 10 | 1.43 | 261 | 216 | 305 | 2 | 0 | 0.00 | - | - | - |
| 67電気工事従事者 | 10 | 7 | 0.70 | - | - | - | 4 | 0 | 0.00 | - | - | - |
| 68土木作業従事者 | 1 | 50 | 50.00 | 295 | 218 | 371 | 1 | 3 | 3.00 | 104 | 104 | 104 |
| 69探掘従事者 | 0 | 0 | 0.00 | - | - | - | 0 | 0 | 0.00 | - | - | - |
| K 運搬・清掃・包装等従事者 | 199 | 71 | 0.36 | 226 | 208 | 244 | 313 | 166 | 0.53 | 113 | 109 | 117 |
| 70運搬従事者 | 84 | 38 | 0.45 | 210 | 195 | 225 | 25 | 30 | 1.20 | 153 | 140 | 165 |
| 71清掃従事者 | 15 | 11 | 0.73 | 245 | 214 | 275 | 72 | 37 | 0.51 | 110 | 108 | 111 |
| 72包装従事者 | 1 | 5 | 5.00 | 205 | 160 | 250 | 5 | 5 | 1.00 | 125 | 100 | 150 |
| 73その他の運搬・清掃・包装等従事者 | 99 | 17 | 0.17 | 234 | 227 | 241 | 211 | 94 | 0.45 | 103 | 101 | 105 |
| I T 関連職業合計 | 78 | 19 | 0.24 | 301 | 244 | 359 | 28 | 13 | 0.46 | 105 | 105 | 105 |
| 福祉関連職業合計 | 116 | 350 | 3.02 | 236 | 209 | 263 | 143 | 232 | 1.62 | 138 | 130 | 146 |
| (うち介護関係) | 63 | 208 | 3.30 | 216 | 193 | 240 | 72 | 165 | 2.29 | 118 | 110 | 125 |
| 分類不能の職業 | 361 | 0 | 0.00 | - | - | - | 417 | 0 | 0.00 | - | - | - |

(注1) I T 関連職業合計=072、082、10、101、102、103、104、105、106、109、246、311、312、512、542、552、673、674の合計

福祉関連職業合計=13、131、132、133、144、145、161、162、169、351、36、361、362の合計(うち介護関係)=162、169、351、36、361、362の合計

(注2) 求人賃金欄の「-」は、当月中に「新規求人」の受理が無かったため、「-」と表示しています。

【職種別常用求人・求職の状況 ハローワーク尼崎 受理分】

令和5年5月分

| 職 業 (日本標準職業分類) | 1 フルタイム | | | | | | 2 パートタイム | | | | | |
|----------------------------|------------|------------|------------|----------|------|------|------------|------------|------------|----------|------|------|
| | 有効 求職者数 | 有効 求人人数 | 有効 求人倍率 | 求人賃金(千円) | | | 有効 求職者数 | 有効 求人人数 | 有効 求人倍率 | 求人賃金(十円) | | |
| | | | | 平均 | 下限平均 | 上限平均 | | | | 平均 | 下限平均 | 上限平均 |
| 職 業 計 | 4,609 | 4,121 | 0.89 | 249 | 212 | 285 | 3,040 | 2,847 | 0.94 | 118 | 112 | 125 |
| A 管理的職業従事者 | 31 | 11 | 0.35 | 377 | 321 | 433 | 4 | 1 | 0.25 | - | - | - |
| B 専門的・技術的職業従事者 | 756 | 1,200 | 1.59 | 280 | 230 | 331 | 320 | 483 | 1.51 | 143 | 134 | 151 |
| 07製造技術者(開発) | 28 | 125 | 4.46 | 330 | 242 | 418 | 4 | 2 | 0.50 | 250 | 200 | 300 |
| 08製造技術者(開発を除く) | 86 | 58 | 0.67 | 283 | 223 | 342 | 15 | 0 | 0.00 | - | - | - |
| 09建築・土木・測量技術者 | 36 | 201 | 5.58 | 319 | 249 | 389 | 6 | 5 | 0.83 | 155 | 130 | 180 |
| 10情報処理・通信技術者 | 105 | 203 | 1.93 | 343 | 226 | 459 | 15 | 0 | 0.00 | - | - | - |
| 11その他の技術者 | 4 | 8 | 2.00 | 225 | 200 | 250 | 2 | 0 | 0.00 | - | - | - |
| 12医師、歯科医師、獣医師、薬剤師 | 9 | 11 | 1.22 | 326 | 261 | 391 | 15 | 17 | 1.13 | 215 | 200 | 230 |
| 13保健師、助産師、看護師 | 107 | 187 | 1.75 | 275 | 245 | 306 | 91 | 170 | 1.87 | 166 | 157 | 176 |
| 14医療技術者 | 36 | 87 | 2.42 | 266 | 230 | 302 | 17 | 52 | 3.06 | 158 | 151 | 165 |
| 15その他の保健医療従事者 | 45 | 46 | 1.02 | 236 | 212 | 261 | 15 | 30 | 2.00 | 135 | 131 | 139 |
| 16社会福祉専門職業従事者 | 104 | 241 | 2.32 | 232 | 212 | 253 | 73 | 185 | 2.53 | 118 | 109 | 127 |
| 22美術家、デザイナー、写真家、映像撮影者 | 94 | 5 | 0.05 | - | - | - | 20 | 9 | 0.45 | - | - | - |
| 05、06、17～21、23、24その他の専門的職業 | 102 | 28 | 0.27 | 239 | 207 | 271 | 47 | 13 | 0.28 | 105 | 100 | 110 |
| C 事務従事者 | 1,224 | 384 | 0.31 | 226 | 197 | 255 | 690 | 342 | 0.50 | 110 | 106 | 115 |
| 25一般事務従事者 | 989 | 219 | 0.22 | 214 | 189 | 239 | 578 | 263 | 0.46 | 109 | 105 | 112 |
| 26会計事務従事者 | 92 | 48 | 0.52 | 218 | 204 | 232 | 38 | 18 | 0.47 | 117 | 110 | 124 |
| 27生産関連事務従事者 | 28 | 28 | 1.00 | 232 | 199 | 265 | 7 | 7 | 1.00 | 125 | 120 | 130 |
| 28営業・販売事務従事者 | 83 | 70 | 0.84 | 256 | 210 | 302 | 30 | 18 | 0.60 | 119 | 107 | 132 |
| 29外勤事務従事者 | 0 | 0 | 0.00 | - | - | - | 1 | 0 | 0.00 | - | - | - |
| 30運輸・郵便事務従事者 | 9 | 6 | 0.67 | 260 | 240 | 280 | 5 | 8 | 1.60 | 97 | 97 | 97 |
| 31事務用機器操作員 | 23 | 13 | 0.57 | 225 | 190 | 260 | 31 | 28 | 0.90 | 105 | 101 | 109 |
| D 販売従事者 | 290 | 308 | 1.06 | 242 | 206 | 278 | 140 | 124 | 0.89 | 118 | 111 | 125 |
| 32商品販売従事者 | 117 | 127 | 1.09 | 220 | 209 | 231 | 129 | 115 | 0.89 | 116 | 108 | 124 |
| 33販売類似職業従事者 | 9 | 11 | 1.22 | - | - | - | 1 | 4 | 4.00 | - | - | - |
| 34営業職業従事者 | 164 | 170 | 1.04 | 247 | 206 | 288 | 10 | 5 | 0.50 | 128 | 125 | 130 |
| E サービス職業従事者 | 344 | 505 | 1.47 | 220 | 202 | 238 | 334 | 972 | 2.91 | 121 | 111 | 131 |
| 35家庭生活支援サービス職業従事者 | 0 | 0 | 0.00 | - | - | - | 4 | 11 | 2.75 | 110 | 100 | 120 |
| 36介護サービス職業従事者 | 130 | 282 | 2.17 | 218 | 196 | 240 | 103 | 605 | 5.87 | 129 | 118 | 140 |
| 37保健医療サービス職業従事者 | 19 | 46 | 2.42 | 182 | 170 | 195 | 17 | 58 | 3.41 | 108 | 102 | 114 |
| 38生活衛生サービス職業従事者 | 39 | 32 | 0.82 | 200 | 196 | 203 | 17 | 17 | 1.00 | 125 | 100 | 150 |
| 39飲食物調理従事者 | 58 | 51 | 0.88 | 259 | 243 | 275 | 95 | 169 | 1.78 | 110 | 103 | 118 |
| 40接客・給仕職業従事者 | 40 | 72 | 1.80 | 219 | 199 | 239 | 34 | 60 | 1.76 | 110 | 102 | 118 |
| 41居住施設・ビル等管理人 | 26 | 7 | 0.27 | 173 | 164 | 182 | 42 | 13 | 0.31 | 108 | 99 | 117 |
| 42その他のサービス職業従事者 | 32 | 15 | 0.47 | 227 | 202 | 253 | 22 | 39 | 1.77 | 106 | 99 | 113 |
| F 保安職業従事者 | 23 | 195 | 8.48 | 169 | 168 | 170 | 26 | 174 | 6.69 | 96 | 96 | 96 |
| G 農林漁業従事者 | 7 | 4 | 0.57 | - | - | - | 3 | 14 | 4.67 | 102 | 98 | 105 |
| H 生産工程従事者 | 272 | 540 | 1.99 | 247 | 205 | 289 | 85 | 92 | 1.08 | 121 | 110 | 133 |
| 49生産設備制御・監視従事者(金属製品) | 13 | 14 | 1.08 | 201 | 185 | 218 | 2 | 1 | 0.50 | 113 | 100 | 125 |
| 50生産設備制御・監視従事者(金属製品を除く) | 11 | 5 | 0.45 | - | - | - | 2 | 0 | 0.00 | - | - | - |
| 51機械組立設備制御・監視従事者 | 6 | 5 | 0.83 | 191 | 166 | 216 | 1 | 0 | 0.00 | - | - | - |
| 52製品製造・加工処理従事者(金属製品) | 65 | 214 | 3.29 | 248 | 206 | 290 | 8 | 18 | 2.25 | 108 | 103 | 113 |
| 53製品製造・加工処理従事者(金属製品を除く) | 52 | 62 | 1.19 | 239 | 206 | 272 | 33 | 47 | 1.42 | 104 | 97 | 111 |
| 54機械組立従事者 | 35 | 77 | 2.20 | 221 | 189 | 252 | 16 | 8 | 0.50 | 100 | 100 | 100 |
| 55機械整備・修理従事者 | 16 | 91 | 5.69 | 280 | 218 | 343 | 5 | 5 | 1.00 | 161 | 135 | 186 |
| 56製品検査従事者(金属製品) | 7 | 18 | 2.57 | 200 | 164 | 237 | 4 | 2 | 0.50 | 130 | 120 | 140 |
| 57製品検査従事者(金属製品を除く) | 4 | 6 | 1.50 | - | - | - | 2 | 4 | 2.00 | - | - | - |
| 58機械検査従事者 | 2 | 13 | 6.50 | - | - | - | 2 | 3 | 1.50 | - | - | - |
| 59生産関連・生産類似作業従事者 | 61 | 35 | 0.57 | 245 | 216 | 274 | 10 | 4 | 0.40 | - | - | - |
| I 輸送・機械運転従事者 | 191 | 404 | 2.12 | 260 | 234 | 286 | 65 | 123 | 1.89 | 114 | 107 | 120 |
| 60鉄道運転従事者 | 1 | 0 | 0.00 | - | - | - | 0 | 0 | 0.00 | - | - | - |
| 61自動車運転従事者 | 122 | 286 | 2.34 | 285 | 259 | 312 | 48 | 109 | 2.27 | 114 | 107 | 120 |
| 62船舶・航空機運転従事者 | 0 | 0 | 0.00 | - | - | - | 0 | 0 | 0.00 | - | - | - |
| 63その他の輸送従事者 | 38 | 59 | 1.55 | 232 | 216 | 247 | 9 | 2 | 0.22 | - | - | - |
| 64定置・建設機械運転従事者 | 30 | 59 | 1.97 | 221 | 184 | 259 | 8 | 12 | 1.50 | 114 | 105 | 123 |
| J 建設・採掘従事者 | 66 | 372 | 5.64 | 294 | 224 | 364 | 5 | 25 | 5.00 | 123 | 109 | 136 |
| 65建設躯体工事従事者 | 9 | 63 | 7.00 | 367 | 261 | 473 | 0 | 0 | 0.00 | - | - | - |
| 66建設従事者(建設躯体工事従事者を除く) | 27 | 139 | 5.15 | 285 | 228 | 342 | 4 | 3 | 0.75 | - | - | - |
| 67電気工事従事者 | 19 | 63 | 3.32 | 286 | 204 | 368 | 1 | 0 | 0.00 | - | - | - |
| 68土木作業従事者 | 11 | 107 | 9.73 | 286 | 221 | 351 | 0 | 22 | 999.99 | 123 | 109 | 136 |
| 69採掘従事者 | 0 | 0 | 0.00 | - | - | - | 0 | 0 | 0.00 | - | - | - |
| K 運搬・清掃・包装等従事者 | 376 | 198 | 0.53 | 222 | 203 | 241 | 583 | 497 | 0.85 | 104 | 102 | 105 |
| 70運搬従事者 | 139 | 106 | 0.76 | 222 | 206 | 239 | 57 | 72 | 1.26 | 103 | 100 | 106 |
| 71清掃従事者 | 38 | 48 | 1.26 | 214 | 191 | 238 | 146 | 236 | 1.62 | 104 | 103 | 106 |
| 72包装従事者 | 10 | 6 | 0.60 | - | - | - | 9 | 4 | 0.44 | - | - | - |
| 73その他の運搬・清掃・包装等従事者 | 189 | 38 | 0.20 | 227 | 203 | 251 | 371 | 185 | 0.50 | 101 | 98 | 104 |
| I T 関連職業合計 | 166 | 298 | 1.80 | 314 | 222 | 406 | 56 | 34 | 0.61 | 122 | 110 | 134 |
| 福祉関連職業合計 | 303 | 726 | 2.40 | 247 | 222 | 273 | 220 | 921 | 4.19 | 137 | 127 | 146 |
| (うち介護関係) | 174 | 459 | 2.64 | 228 | 206 | 250 | 123 | 706 | 5.74 | 126 | 116 | 137 |
| 分類不能の職業 | 1,029 | 0 | 0.00 | - | - | - | 785 | 0 | 0.00 | - | - | - |

(注1) I T 関連職業合計=072、082、10、101、102、103、104、105、106、109、246、311、312、512、542、552、673、674の合計

福祉関連職業合計=13、131、132、133、144、145、161、162、169、351、36、361、362の合計 (うち介護関係)=162、169、351、36、361、362の合計

(注2) 求人賃金欄の「-」は、当月中に「新規求人」の受理が無かったため、「-」と表示しています。

【職種別常用求人・求職の状況 ハローワーク西宮 受理分】

令和5年5月分

| 職 業 (日本標準職業分類) | 1 フルタイム | | | | | | 2 パートタイム | | | | | |
|----------------------------|------------|-----------|------------|----------|------|------|------------|-----------|------------|----------|------|------|
| | 有効 求職者数 | 有効 求人数 | 有効 求人倍率 | 求人賃金(千円) | | | 有効 求職者数 | 有効 求人数 | 有効 求人倍率 | 求人賃金(十円) | | |
| | | | | 平均 | 下限平均 | 上限平均 | | | | 平均 | 下限平均 | 上限平均 |
| 職 業 計 | 5,837 | 3,756 | 0.64 | 255 | 224 | 287 | 4,288 | 3,464 | 0.81 | 123 | 115 | 131 |
| A 管理的職業従事者 | 67 | 6 | 0.09 | 310 | 284 | 337 | 8 | 1 | 0.13 | 125 | 125 | 125 |
| B 専門的・技術的職業従事者 | 1,009 | 1,059 | 1.05 | 272 | 237 | 306 | 627 | 584 | 0.93 | 158 | 145 | 170 |
| 07製造技術者(開発) | 37 | 10 | 0.27 | 267 | 200 | 333 | 16 | 0 | 0.00 | - | - | - |
| 08製造技術者(開発を除く) | 67 | 18 | 0.27 | 267 | 213 | 321 | 27 | 0 | 0.00 | - | - | - |
| 09建築・土木・測量技術者 | 56 | 130 | 2.32 | 350 | 264 | 437 | 16 | 7 | 0.44 | 140 | 130 | 150 |
| 10情報処理・通信技術者 | 146 | 9 | 0.06 | 297 | 230 | 364 | 18 | 2 | 0.11 | 125 | 125 | 125 |
| 11その他の技術者 | 10 | 4 | 0.40 | 303 | 257 | 350 | 3 | 0 | 0.00 | - | - | - |
| 12医師、歯科医師、獣医師、薬剤師 | 25 | 96 | 3.84 | 363 | 304 | 421 | 31 | 33 | 1.06 | 200 | 186 | 214 |
| 13保健師、助産師、看護師 | 150 | 241 | 1.61 | 277 | 249 | 305 | 151 | 184 | 1.22 | 176 | 165 | 187 |
| 14医療技術者 | 32 | 127 | 3.97 | 273 | 239 | 307 | 36 | 93 | 2.58 | 173 | 155 | 192 |
| 15その他の保健医療従事者 | 49 | 44 | 0.90 | 239 | 221 | 257 | 27 | 21 | 0.78 | 152 | 142 | 162 |
| 16社会福祉専門職業従事者 | 142 | 323 | 2.27 | 243 | 222 | 264 | 116 | 197 | 1.70 | 121 | 116 | 126 |
| 22美術家、デザイナー、写真家、映像撮影者 | 125 | 13 | 0.10 | 286 | 239 | 333 | 31 | 18 | 0.58 | 149 | 106 | 193 |
| 05、06、17～21、23、24その他の専門的職業 | 170 | 44 | 0.26 | 240 | 208 | 272 | 155 | 29 | 0.19 | 146 | 122 | 169 |
| C 事務従事者 | 1,662 | 371 | 0.22 | 218 | 195 | 241 | 1,145 | 343 | 0.30 | 110 | 105 | 114 |
| 25一般事務従事者 | 1,306 | 293 | 0.22 | 211 | 192 | 230 | 979 | 260 | 0.27 | 111 | 106 | 115 |
| 26会計事務従事者 | 150 | 31 | 0.21 | 261 | 215 | 307 | 76 | 7 | 0.09 | 102 | 100 | 103 |
| 27生産関連事務従事者 | 33 | 13 | 0.39 | 185 | 173 | 197 | 17 | 21 | 1.24 | 110 | 109 | 111 |
| 28営業・販売事務従事者 | 130 | 25 | 0.19 | 238 | 203 | 274 | 39 | 11 | 0.28 | 96 | 96 | 96 |
| 29外勤事務従事者 | 0 | 1 | 999.99 | - | - | - | 0 | 1 | 999.99 | - | - | - |
| 30運輸・郵便事務従事者 | 9 | 6 | 0.67 | 284 | 238 | 330 | 3 | 2 | 0.67 | 106 | 98 | 114 |
| 31事務用機器操作員 | 34 | 2 | 0.06 | - | - | - | 31 | 41 | 1.32 | 109 | 106 | 113 |
| D 販売従事者 | 427 | 457 | 1.07 | 262 | 229 | 296 | 222 | 182 | 0.82 | 110 | 106 | 114 |
| 32商品販売従事者 | 183 | 128 | 0.70 | 251 | 213 | 288 | 192 | 156 | 0.81 | 107 | 104 | 110 |
| 33販売類似職業従事者 | 6 | 129 | 21.50 | 246 | 219 | 274 | 6 | 20 | 3.33 | 102 | 97 | 108 |
| 34営業職業従事者 | 238 | 200 | 0.84 | 270 | 237 | 303 | 24 | 6 | 0.25 | 151 | 146 | 156 |
| E サービス職業従事者 | 425 | 896 | 2.11 | 239 | 216 | 262 | 439 | 1,259 | 2.87 | 120 | 110 | 129 |
| 35家庭生活支援サービス職業従事者 | 3 | 5 | 1.67 | 275 | 250 | 300 | 6 | 86 | 14.33 | 124 | 115 | 133 |
| 36介護サービス職業従事者 | 141 | 454 | 3.22 | 225 | 207 | 243 | 96 | 569 | 5.93 | 124 | 113 | 136 |
| 37保健医療サービス職業従事者 | 22 | 61 | 2.77 | 184 | 172 | 197 | 16 | 56 | 3.50 | 109 | 100 | 118 |
| 38生活衛生サービス職業従事者 | 44 | 51 | 1.16 | 296 | 259 | 333 | 21 | 26 | 1.24 | 122 | 106 | 139 |
| 39飲食調理従事者 | 74 | 135 | 1.82 | 262 | 230 | 294 | 108 | 252 | 2.33 | 104 | 102 | 106 |
| 40接客・給仕職業従事者 | 52 | 88 | 1.69 | 278 | 243 | 313 | 48 | 146 | 3.04 | 122 | 116 | 128 |
| 41居住施設・ビル等管理人 | 35 | 14 | 0.40 | 230 | 217 | 243 | 83 | 50 | 0.60 | 110 | 107 | 114 |
| 42その他のサービス職業従事者 | 54 | 88 | 1.63 | 239 | 215 | 262 | 61 | 74 | 1.21 | 122 | 107 | 136 |
| F 保安職業従事者 | 36 | 83 | 2.31 | 231 | 216 | 247 | 43 | 209 | 4.86 | 101 | 97 | 105 |
| G 農林漁業従事者 | 22 | 18 | 0.82 | 233 | 200 | 266 | 15 | 6 | 0.40 | 116 | 102 | 129 |
| H 生産工程従事者 | 176 | 229 | 1.30 | 271 | 211 | 331 | 73 | 122 | 1.67 | 114 | 111 | 117 |
| 49生産設備制御・監視従事者(金属製品) | 1 | 2 | 2.00 | - | - | - | 2 | 1 | 0.50 | - | - | - |
| 50生産設備制御・監視従事者(金属製品を除く) | 4 | 7 | 1.75 | 205 | 180 | 230 | 3 | 0 | 0.00 | - | - | - |
| 51機械組立設備制御・監視従事者 | 6 | 0 | 0.00 | - | - | - | 1 | 0 | 0.00 | - | - | - |
| 52製品製造・加工処理従事者(金属製品) | 35 | 25 | 0.71 | 294 | 228 | 360 | 4 | 4 | 1.00 | - | - | - |
| 53製品製造・加工処理従事者(金属製品を除く) | 56 | 72 | 1.29 | 231 | 194 | 268 | 37 | 103 | 2.78 | 106 | 103 | 110 |
| 54機械組立従事者 | 17 | 15 | 0.88 | 244 | 187 | 301 | 9 | 3 | 0.33 | 105 | 100 | 110 |
| 55機械整備・修理従事者 | 21 | 86 | 4.10 | 292 | 218 | 366 | 3 | 6 | 2.00 | 154 | 154 | 154 |
| 56製品検査従事者(金属製品) | 0 | 1 | 999.99 | - | - | - | 1 | 0 | 0.00 | - | - | - |
| 57製品検査従事者(金属製品を除く) | 2 | 6 | 3.00 | 283 | 260 | 305 | 1 | 1 | 1.00 | - | - | - |
| 58機械検査従事者 | 1 | 2 | 2.00 | - | - | - | 2 | 1 | 0.50 | 110 | 100 | 120 |
| 59生産関連・生産類似作業従事者 | 33 | 13 | 0.39 | 269 | 217 | 321 | 10 | 3 | 0.30 | - | - | - |
| I 輸送・機械運転従事者 | 214 | 214 | 1.00 | 267 | 240 | 293 | 73 | 112 | 1.53 | 118 | 113 | 123 |
| 60鉄道運転従事者 | 1 | 0 | 0.00 | - | - | - | 0 | 0 | 0.00 | - | - | - |
| 61自動車運転従事者 | 132 | 127 | 0.96 | 273 | 247 | 298 | 54 | 87 | 1.61 | 115 | 113 | 116 |
| 62船舶・航空機運転従事者 | 2 | 0 | 0.00 | - | - | - | 0 | 0 | 0.00 | - | - | - |
| 63その他の輸送従事者 | 37 | 42 | 1.14 | 214 | 206 | 222 | 8 | 18 | 2.25 | 137 | 137 | 137 |
| 64定置・建設機械運転従事者 | 42 | 45 | 1.07 | 273 | 236 | 309 | 11 | 7 | 0.64 | 127 | 108 | 146 |
| J 建設・採掘従事者 | 49 | 190 | 3.88 | 324 | 248 | 400 | 4 | 11 | 2.75 | 230 | 146 | 314 |
| 65建設躯体工事従事者 | 3 | 18 | 6.00 | 378 | 224 | 531 | 1 | 2 | 2.00 | 273 | 167 | 379 |
| 66建設従事者(建設躯体工事従事者を除く) | 21 | 59 | 2.81 | 315 | 246 | 384 | 3 | 0 | 0.00 | - | - | - |
| 67電気工事従事者 | 22 | 16 | 0.73 | 383 | 283 | 483 | 0 | 1 | 999.99 | - | - | - |
| 68土木作業従事者 | 2 | 95 | 47.50 | 314 | 250 | 378 | 0 | 8 | 999.99 | 188 | 125 | 250 |
| 69採掘従事者 | 1 | 2 | 2.00 | 207 | 192 | 222 | 0 | 0 | 0.00 | - | - | - |
| K 運搬・清掃・包装等従事者 | 335 | 233 | 0.70 | 220 | 204 | 236 | 503 | 635 | 1.26 | 108 | 104 | 112 |
| 70運搬従事者 | 85 | 121 | 1.42 | 218 | 208 | 227 | 39 | 58 | 1.49 | 127 | 116 | 138 |
| 71清掃従事者 | 49 | 56 | 1.14 | 235 | 208 | 263 | 142 | 345 | 2.43 | 107 | 104 | 110 |
| 72包装従事者 | 4 | 9 | 2.25 | - | - | - | 18 | 34 | 1.89 | 103 | 99 | 107 |
| 73その他の運搬・清掃・包装等従事者 | 197 | 47 | 0.24 | 211 | 185 | 238 | 304 | 198 | 0.65 | 103 | 101 | 104 |
| I T 関連職業合計 | 217 | 28 | 0.13 | 277 | 213 | 341 | 56 | 41 | 0.73 | 111 | 108 | 114 |
| 福祉関連職業合計 | 379 | 1,035 | 2.73 | 249 | 226 | 271 | 309 | 952 | 3.08 | 137 | 126 | 147 |
| (うち介護関係) | 200 | 708 | 3.54 | 236 | 216 | 256 | 145 | 706 | 4.87 | 124 | 113 | 134 |
| 分類不能の職業 | 1,415 | 0 | 0.00 | - | - | - | 1,136 | 0 | 0.00 | - | - | - |

(注1) I T 関連職業合計=072、082、10、101、102、103、104、105、106、109、246、311、312、512、542、552、673、674の合計

福祉関連職業合計=13、131、132、133、144、145、161、162、169、351、36、361、362の合計 (うち介護関係)=162、169、351、36、361、362の合計

(注2) 求人賃金欄の「-」は、当月中に「新規求人」の受理が無かったため、「-」と表示しています。

【職種別常用求人・求職の状況 ハローワーク伊丹 受理分】

令和5年5月分

| 職 業 (日本標準職業分類) | 1 フルタイム | | | | | | 2 パートタイム | | | | | |
|----------------------------|------------|------------|------------|----------|------|------|------------|------------|------------|----------|------|------|
| | 有効 求職者数 | 有効 求人人数 | 有効 求人倍率 | 求人賃金(千円) | | | 有効 求職者数 | 有効 求人人数 | 有効 求人倍率 | 求人賃金(十円) | | |
| | | | | 平均 | 下限平均 | 上限平均 | | | | 平均 | 下限平均 | 上限平均 |
| 職 業 計 | 3,239 | 1,598 | 0.49 | 249 | 217 | 281 | 2,395 | 1,264 | 0.53 | 120 | 115 | 125 |
| A 管理的職業従事者 | 20 | 6 | 0.30 | - | - | - | 1 | 0 | 0.00 | - | - | - |
| B 専門的・技術的職業従事者 | 566 | 512 | 0.90 | 255 | 227 | 283 | 316 | 297 | 0.94 | 144 | 137 | 151 |
| 07製造技術者(開発) | 21 | 10 | 0.48 | 248 | 230 | 265 | 7 | 0 | 0.00 | - | - | - |
| 08製造技術者(開発を除く) | 45 | 12 | 0.27 | - | - | - | 15 | 2 | 0.13 | - | - | - |
| 09建築・土木・測量技術者 | 37 | 48 | 1.30 | 365 | 260 | 471 | 12 | 3 | 0.25 | - | - | - |
| 10情報処理・通信技術者 | 77 | 5 | 0.06 | - | - | - | 15 | 0 | 0.00 | - | - | - |
| 11その他の技術者 | 3 | 6 | 2.00 | 253 | 202 | 305 | 2 | 0 | 0.00 | - | - | - |
| 12医師、歯科医師、獣医師、薬剤師 | 5 | 7 | 1.40 | 308 | 265 | 351 | 13 | 3 | 0.23 | 205 | 185 | 225 |
| 13保健師、助産師、看護師 | 79 | 134 | 1.70 | 254 | 236 | 272 | 72 | 85 | 1.18 | 171 | 166 | 177 |
| 14医療技術者 | 30 | 56 | 1.87 | 245 | 228 | 262 | 13 | 38 | 2.92 | 158 | 146 | 170 |
| 15その他の保健医療従事者 | 28 | 18 | 0.64 | 237 | 220 | 254 | 15 | 10 | 0.67 | 120 | 110 | 130 |
| 16社会福祉専門職業従事者 | 100 | 195 | 1.95 | 230 | 210 | 251 | 75 | 130 | 1.73 | 124 | 120 | 128 |
| 22美術家、デザイナー、写真家、映像撮影者 | 68 | 4 | 0.06 | - | - | - | 16 | 13 | 0.81 | - | - | - |
| 05.06.17~21.23.24その他の専門的職業 | 73 | 17 | 0.23 | 223 | 200 | 246 | 61 | 13 | 0.21 | 120 | 110 | 130 |
| C 事務従事者 | 891 | 111 | 0.12 | 223 | 197 | 249 | 550 | 114 | 0.21 | 106 | 104 | 108 |
| 25一般事務従事者 | 748 | 65 | 0.09 | 215 | 190 | 240 | 473 | 82 | 0.17 | 107 | 105 | 108 |
| 26会計事務従事者 | 55 | 7 | 0.13 | 289 | 257 | 322 | 31 | 3 | 0.10 | - | - | - |
| 27生産関連事務従事者 | 18 | 6 | 0.33 | 197 | 184 | 210 | 4 | 5 | 1.25 | - | - | - |
| 28営業・販売事務従事者 | 49 | 30 | 0.61 | 227 | 197 | 257 | 21 | 7 | 0.33 | 111 | 102 | 120 |
| 29外勤事務従事者 | 0 | 0 | 0.00 | - | - | - | 0 | 0 | 0.00 | - | - | - |
| 30運輸・郵便事務従事者 | 1 | 2 | 2.00 | 187 | 187 | 187 | 5 | 6 | 1.20 | 100 | 100 | 100 |
| 31事務用機器操作員 | 20 | 1 | 0.05 | - | - | - | 16 | 11 | 0.69 | - | - | - |
| D 販売従事者 | 241 | 142 | 0.59 | 260 | 213 | 307 | 135 | 54 | 0.40 | 124 | 123 | 125 |
| 32商品販売従事者 | 105 | 36 | 0.34 | 223 | 206 | 240 | 116 | 51 | 0.44 | 126 | 125 | 126 |
| 33販売類似職業従事者 | 4 | 1 | 0.25 | 245 | 220 | 270 | 6 | 2 | 0.33 | 108 | 103 | 113 |
| 34営業職業従事者 | 132 | 105 | 0.80 | 274 | 215 | 334 | 13 | 1 | 0.08 | - | - | - |
| E サービス職業従事者 | 242 | 269 | 1.11 | 213 | 202 | 223 | 298 | 474 | 1.59 | 113 | 108 | 119 |
| 35家庭生活支援サービス職業従事者 | 0 | 0 | 0.00 | - | - | - | 4 | 4 | 1.00 | 121 | 121 | 121 |
| 36介護サービス職業従事者 | 81 | 198 | 2.44 | 211 | 203 | 220 | 79 | 294 | 3.72 | 123 | 114 | 132 |
| 37保健医療サービス職業従事者 | 11 | 31 | 2.82 | 185 | 160 | 211 | 12 | 21 | 1.75 | 108 | 105 | 111 |
| 38生活衛生サービス職業従事者 | 26 | 9 | 0.35 | 232 | 230 | 235 | 10 | 7 | 0.70 | 135 | 125 | 145 |
| 39飲食物調理従事者 | 47 | 16 | 0.34 | 234 | 213 | 255 | 92 | 112 | 1.22 | 104 | 101 | 106 |
| 40接客・給仕職業従事者 | 34 | 5 | 0.15 | 211 | 192 | 230 | 34 | 6 | 0.18 | 103 | 98 | 108 |
| 41居住施設・ビル等管理人 | 19 | 0 | 0.00 | - | - | - | 31 | 2 | 0.06 | - | - | - |
| 42その他のサービス職業従事者 | 24 | 10 | 0.42 | 200 | 200 | 200 | 36 | 28 | 0.78 | 104 | 100 | 108 |
| F 保安職業従事者 | 32 | 35 | 1.09 | - | - | - | 24 | 48 | 2.00 | 103 | 99 | 107 |
| G 農林漁業従事者 | 14 | 2 | 0.14 | 276 | 233 | 318 | 15 | 1 | 0.07 | - | - | - |
| H 生産工程従事者 | 186 | 208 | 1.12 | 250 | 204 | 296 | 63 | 54 | 0.86 | 105 | 103 | 107 |
| 49生産設備制御・監視従事者(金属製品) | 5 | 12 | 2.40 | 219 | 193 | 245 | 1 | 0 | 0.00 | - | - | - |
| 50生産設備制御・監視従事者(金属製品を除く) | 4 | 7 | 1.75 | 206 | 198 | 214 | 1 | 2 | 2.00 | - | - | - |
| 51機械組立設備制御・監視従事者 | 7 | 0 | 0.00 | - | - | - | 0 | 0 | 0.00 | - | - | - |
| 52製品製造・加工処理従事者(金属製品) | 37 | 43 | 1.16 | 244 | 198 | 290 | 8 | 4 | 0.50 | 98 | 96 | 100 |
| 53製品製造・加工処理従事者(金属製品を除く) | 42 | 46 | 1.10 | 260 | 220 | 300 | 29 | 22 | 0.76 | 103 | 102 | 104 |
| 54機械組立従事者 | 26 | 30 | 1.15 | 199 | 187 | 211 | 11 | 14 | 1.27 | 110 | 107 | 113 |
| 55機械整備・修理従事者 | 19 | 40 | 2.11 | 290 | 215 | 366 | 4 | 7 | 1.75 | - | - | - |
| 56製品検査従事者(金属製品) | 4 | 2 | 0.50 | 226 | 226 | 226 | 1 | 2 | 2.00 | - | - | - |
| 57製品検査従事者(金属製品を除く) | 2 | 2 | 1.00 | - | - | - | 2 | 0 | 0.00 | - | - | - |
| 58機械検査従事者 | 3 | 15 | 5.00 | 251 | 200 | 301 | 1 | 1 | 1.00 | - | - | - |
| 59生産関連・生産類似作業従事者 | 37 | 11 | 0.30 | 227 | 185 | 269 | 5 | 2 | 0.40 | - | - | - |
| I 輸送・機械運転従事者 | 133 | 108 | 0.81 | 272 | 229 | 314 | 37 | 60 | 1.62 | 108 | 106 | 110 |
| 60鉄道運転従事者 | 0 | 0 | 0.00 | - | - | - | 0 | 0 | 0.00 | - | - | - |
| 61自動車運転従事者 | 104 | 87 | 0.84 | 274 | 230 | 318 | 21 | 60 | 2.86 | 108 | 106 | 110 |
| 62船舶・航空機運転従事者 | 0 | 0 | 0.00 | - | - | - | 0 | 0 | 0.00 | - | - | - |
| 63その他の輸送従事者 | 10 | 4 | 0.40 | 240 | 218 | 262 | 9 | 0 | 0.00 | - | - | - |
| 64定置・建設機械運転従事者 | 19 | 17 | 0.89 | - | - | - | 7 | 0 | 0.00 | - | - | - |
| J 建設・採掘従事者 | 47 | 134 | 2.85 | 301 | 243 | 359 | 8 | 3 | 0.38 | - | - | - |
| 65建設躯体工事従事者 | 2 | 21 | 10.50 | 352 | 300 | 404 | 0 | 0 | 0.00 | - | - | - |
| 66建設従事者(建設躯体工事従事者を除く) | 17 | 32 | 1.88 | 287 | 241 | 333 | 3 | 2 | 0.67 | - | - | - |
| 67電気工事従事者 | 24 | 32 | 1.33 | 285 | 208 | 362 | 2 | 0 | 0.00 | - | - | - |
| 68土木作業従事者 | 4 | 49 | 12.25 | 287 | 233 | 342 | 3 | 1 | 0.33 | - | - | - |
| 69採掘従事者 | 0 | 0 | 0.00 | - | - | - | 0 | 0 | 0.00 | - | - | - |
| K 運搬・清掃・包装等従事者 | 231 | 71 | 0.31 | 233 | 205 | 261 | 348 | 159 | 0.46 | 107 | 103 | 110 |
| 70運搬従事者 | 83 | 40 | 0.48 | 239 | 210 | 267 | 37 | 17 | 0.46 | 112 | 105 | 118 |
| 71清掃従事者 | 39 | 15 | 0.38 | - | - | - | 103 | 95 | 0.92 | 107 | 104 | 110 |
| 72包装従事者 | 2 | 0 | 0.00 | - | - | - | 5 | 0 | 0.00 | - | - | - |
| 73その他の運搬・清掃・包装等従事者 | 107 | 16 | 0.15 | 219 | 193 | 246 | 203 | 47 | 0.23 | 103 | 100 | 105 |
| I T 関連職業合計 | 120 | 29 | 0.24 | 249 | 195 | 302 | 40 | 17 | 0.43 | - | - | - |
| 福祉関連職業合計 | 220 | 497 | 2.26 | 230 | 217 | 244 | 184 | 460 | 2.50 | 135 | 128 | 142 |
| (うち介護関係) | 117 | 307 | 2.62 | 218 | 207 | 230 | 107 | 353 | 3.30 | 122 | 114 | 129 |
| 分類不能の職業 | 636 | 0 | 0.00 | - | - | - | 600 | 0 | 0.00 | - | - | - |

(注1) I T 関連職業合計=072、082、10、101、102、103、104、105、106、109、246、311、312、512、542、552、673、674の合計

福祉関連職業合計=13、131、132、133、144、145、161、162、169、351、36、361、362の合計 (うち介護関係)=162、169、351、36、361、362の合計

(注2) 求人賃金欄の「-」は、当月中に「新規求人」の受理が無かったため、「-」と表示しています。