

神戸公共職業安定所管内における雇用情勢

令和5年12月分

神戸公共職業安定所

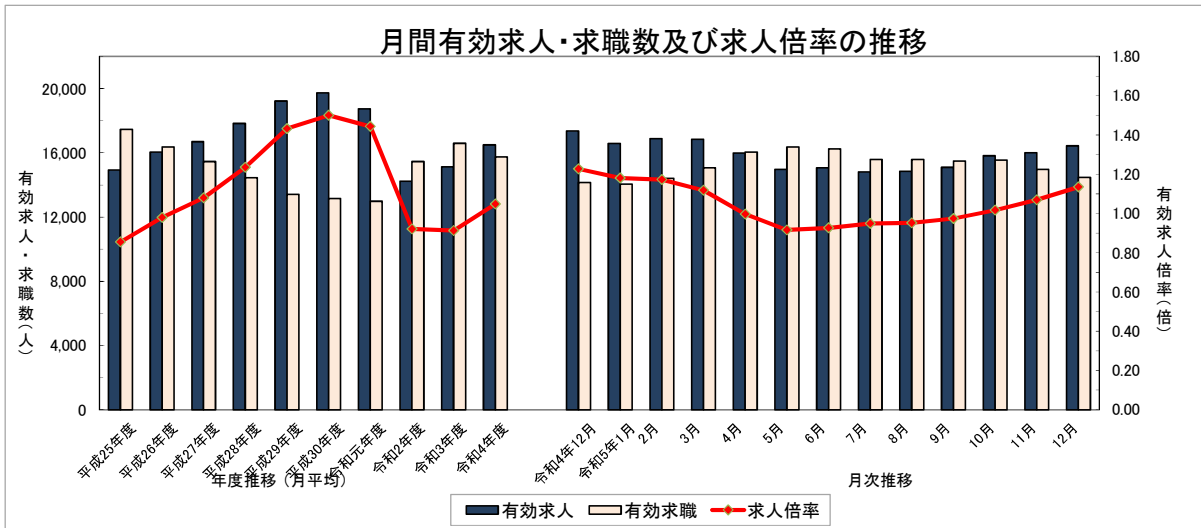
◇ 求人・求職の状況

*表中、神戸所計には、「三田出張所分」を含む。

内容	区分	令和5年12月分	令和5年11月分	対前月比	令和4年12月分	対前年同月比
		神戸所計	神戸所計		神戸所計	
新規 求人数	計(人)	5,807	5,068	14.6%	5,466	6.2%
	フルタイム	3,373	3,101	8.8%	3,287	2.6%
	パートタイム	2,434	1,967	23.7%	2,179	11.7%
月間 有効 求人数	計(人)	16,433	16,002	2.7%	17,359	-5.3%
	フルタイム	9,627	9,497	1.4%	10,213	-5.7%
	パートタイム	6,806	6,505	4.6%	7,146	-4.8%

内容	区分	神戸所計	神戸所計	対前月比	神戸所計	対前年同月比
		(件) (雇保受給者)	(件) (雇保受給者)		(件) (雇保受給者)	
新規 求職 申込 件数	計(件)	1,970	2,123	-7.2%	1,971	-0.1%
	フルタイム	1,247	1,294	-3.6%	1,215	2.6%
	パートタイム	723	829	-12.8%	756	-4.4%
月間 有効 求職 者数	計(人)	14,471	14,959	-3.3%	14,145	2.3%
	フルタイム	8,662	8,859	-2.2%	8,417	2.9%
	パートタイム	5,809	6,100	-4.8%	5,728	1.4%

内容	区分	神戸所計	神戸所計	対前月増減(P)	神戸所計	対前年同月増減(P)
		(原数値)	(原数値)		(原数値)	
新規 求人 倍率 (原数値)	計(倍)	2.95	2.39	0.56	2.77	0.18
	フルタイム	2.70	2.40	0.30	2.71	-0.01
	パートタイム	3.37	2.37	1.00	2.88	0.49
有効 求人 倍率 (原数値)	計(倍)	1.14	1.07	0.07	1.23	-0.09
	フルタイム	1.11	1.07	0.04	1.21	-0.10
	パートタイム	1.17	1.07	0.10	1.25	-0.08



◇ 就職・充足の状況

内容	区分	令和5年12月分	令和5年11月分	対前月比	令和4年12月分	対前年同月比
		神戸所計	神戸所計		神戸所計	
就職 件数	計(件)	502	514	-2.3%	497	1.0%
	フルタイム	(154)	(132)	16.7%	(159)	-3.1%
	パートタイム	233	209	11.5%	224	4.0%
充足 数	計(件)	269	305	-11.8%	273	-1.5%
	フルタイム	233	209	11.5%	224	4.0%
	パートタイム	269	305	-11.8%	273	-1.5%

本資料における令和3年9月以降の求職者数、就職・充足数、求人倍率、就職・充足率については、ハローワークインターネットサービスの機能拡充に伴う「オンライン登録者」にかかる数値を含んでいます。

◇ 有効求人倍率

	全国	近畿	兵庫県	神戸計	(神戸本所)	(三田出張所)	灘	西神	明石	加古川	姫路	西宮	尼崎
令和4年12月分	1.36	1.23	1.08	1.23	1.36	0.75	1.08	0.92	0.84	0.99	1.53	0.93	1.10
令和5年10月分	1.30	1.19	1.03	1.02	1.11	0.66	1.12	0.67	0.68	0.77	1.50	0.89	1.22
令和5年11月分	1.28	1.17	1.03	1.07	1.18	0.67	1.15	0.67	0.72	0.80	1.54	0.89	1.23
令和5年12月分	1.27	1.16	1.04	1.14	1.24	0.74	1.24	0.70	0.78	0.86	1.63	0.93	1.28

◇ 完全失業率の推移

	全国	近畿
令和4年12月分	2.5%	2.6%
令和5年10月分	2.5%	2.9%
令和5年11月分	2.5%	2.5%
令和5年12月分	2.4%	2.4%

* 有効求人倍率(全国・近畿・兵庫県)については、季節調整値。
 * 完全失業率は、「労働力調査」(総務省統計局)より引用
 (全国は季節調整値、近畿は原数値)

◇ 新規求人の状況

① 産業別求人の状況

	計	D建設業	E製造業	G情報通信業	H運輸業郵便業	I卸売業小売業	J金融業・保険業・K不動産業・物品賃貸業	L学術研究・専門・技術サービス業	M宿泊業・飲食サービス業	N生活関連サービス業・娯楽業	O教育・学習支援業	P医療福祉	Q複合サービス事業、Rサービス業	
R5年12月	計(人)	5,807	240	319	63	257	756	105	198	610	89	172	1,601	1,109
	フルタイム	3,373	222	182	58	224	469	64	167	353	37	48	739	770
	パートタイム	2,434	18	137	5	33	287	41	31	257	52	124	862	339
	対前月比	14.6%	3.9%	41.2%	152.0%	89.0%	4.3%	-21.1%	-6.2%	-7.7%	-28.2%	218.5%	18.8%	-2.7%
	対前年同月比	6.2%	-23.1%	54.9%	14.5%	-22.4%	29.2%	-10.3%	-9.2%	221.1%	-70.7%	129.3%	5.1%	-7.9%

*注1 「A・B 農、林、漁業」、「C 鉱業、採石業、砂利採取業」、「F 電気・ガス・熱供給・水道業」、「S・T 公務・その他」は「計」に含まれ、産業別数値は省略しています。

② 職種別求人の状況【常用】

	計	A 管理的職業従事者	B 専門的・技術的職業従事者	C 事務従事者	D 販売従事者	E サービス職業従事者	F 保安職業従事者	G 農林漁業従事者	H 生産工程従事者	I 輸送・機械運転従事者	J 建設・採掘従事者	K 運搬・清掃・包装等従事者	
R5年12月	計(人)	4,760	6	1,342	602	496	1,112	176	8	246	243	120	409
	フルタイム	2,875	6	891	287	353	556	171	4	171	187	116	133
	パートタイム	1,885	0	451	315	143	556	5	4	75	56	4	276
	職種割合	100.0%	0.1%	28.2%	12.6%	10.4%	23.4%	3.7%	0.2%	5.2%	5.1%	2.5%	8.6%

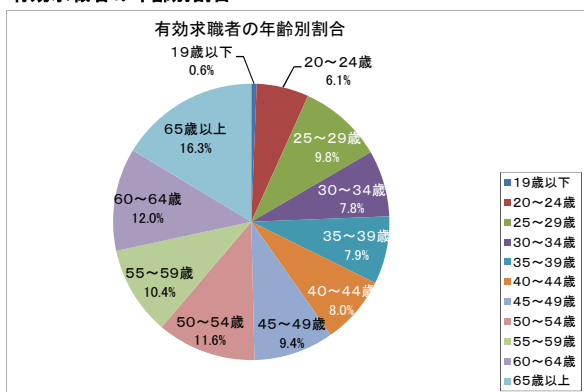
③ 事業所規模別求人の状況

	計	4人以下	5~29人	30~99人	100~299人	300~499人	500~999人	1000人以上	
R5年12月	計(人)	5,807	932	2,948	1,133	448	79	86	181
	フルタイム	3,373	491	1,804	690	281	51	34	22
	パートタイム	2,434	441	1,144	443	167	28	52	159
	規模割合	100.0%	16.0%	50.8%	19.5%	7.7%	1.4%	1.5%	3.1%

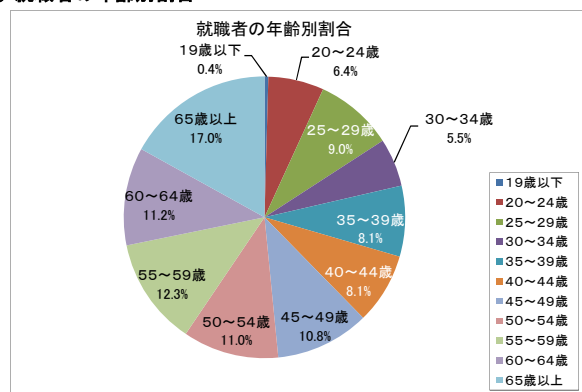
②職種別求人の状況「職種割合欄・計」及び③事業所規模別求人の状況「規模割合欄・計」と「各項目毎数値(四捨五入)の合計数」とは必ずしも一致しない場合があります。参考数値としてご覧ください。

◇ 求職者の状況【常用】

① 有効求職者の年齢別割合



② 就職者の年齢別割合



③ 中高年齢者の求職状況(再掲)

内容	区分	令和5年12月分	令和5年11月分	対前月比	令和4年12月分	対前年同月比
		神戸所計	神戸所計		神戸所計	
月間有効求職者数	計(人)	8,649	8,868	-2.5%	8,170	5.9%
	フルタイム	4,326	4,374	-1.1%	4,111	5.2%
	パートタイム	4,323	4,494	-3.8%	4,059	6.5%

本資料における令和3年9月以降の求職者数、就職・充足数、求人倍率、就職・充足率については、ハローワークインターネットサービスの機能拡充に伴う「オンライン登録者」にかかる数値を含んでいます。

◇ 雇用保険適用・給付の状況

神戸所 2801

○適用関係				
	令和5年12月分	令和4年12月分	(前年同月増減)	(前年同月比)
①月末適用事業所数	17,387	17,579	(-192)	-1.1%
②新規適用事業所数	46	55	(-9)	-16.4%
③廃止事業所数	72	35	(37)	105.7%
④月末被保険者数	309,682	309,139	(543)	0.2%
⑤資格取得者数	2,971	3,024	(-53)	-1.8%
⑥資格喪失者数	2,989	3,033	(-44)	-1.5%
⑦離職票交付枚数	1,990	2,052	(-62)	-3.0%
○給付関係				
	令和5年12月分	令和4年12月分	(前年同月増減)	(前年同月比)
(一般求職者給付 基本手当)				
①支給資格決定件数	653	672	(-19)	-2.8%
②初回受給者数(基本分)	710	707	(3)	0.4%
③受給者実人員(基本分)	3,455	3,380	(75)	2.2%
④ 同 支給金額(千円)	429,077	423,302	(5,776)	1.4%
(高齢求職者給付)				
⑤受給者数	201	201	(0)	0.0%
⑥ 同 支給金額(千円)	46,941	44,061	(2,880)	6.5%
(短期雇用特例求職者給付)				
⑦特例一時金 受給者数	0	1	(-1)	-100.0%
⑧ 同 支給金額(千円)	0	189	(-189)	-100.0%
(日雇求職者給付)				
⑨総受給者実人員	61	69	(-8)	-11.6%
⑩ 同 支給金額(千円)	3,217	3,045	(172)	5.6%
(就職促進給付)				
⑪再就職手当支給人員	244	281	(-37)	-13.2%
⑫ 同 支給金額(千円)	100,785	104,789	(-4,004)	-3.8%
⑬常用就職支度手当 支給人員	3	2	(1)	50.0%
⑭ 同 支給金額(千円)	497	311	(186)	59.9%
⑮就業手当受給者実人員	4	2	(2)	100.0%
⑯ 同 支給金額(千円)	233	132	(101)	77.0%
(教育訓練給付)				
⑰ 受給者数(一般教育訓練)	50	52	(-2)	-3.8%
(雇用継続給付)				
⑱高齢雇用継続基本給付金 受給者実人員	2,038	2,137	(-99)	-4.6%
⑲育児休業基本給付金 受給者実人員	3,512	3,402	(110)	3.2%
⑳介護休業給付金 受給者数	20	19	(1)	5.3%

(注)「支給金額(千円)」欄の「前年同月増減」及び「前年同月比」は、原数値(四捨五入前)による「増減差・比率」です。

(注)「①資格決定件数」の数値には、一部の所において追給業務により計上された件数を含むため、各所の数値の合計と兵庫局の数値は

一致しない場合があります

■ 職業紹介関係再掲

内 容		計		フルタイム		パートタイム	
求 人	新 規 求 人 数	5,807		3,373		2,434	
	月間有効求人人数	16,433		9,627		6,806	
求 職	新規求職申込件数	1,970	(割合)	1,247	(割合)	723	(割合)
	(うち、雇保受給者)	662	33.6%	460	36.9%	202	27.9%
	(うち、中高年齢者)	1,208	61.3%	632	50.7%	576	79.7%
	月間有効求職者数	14,471	(割合)	8,662	(割合)	5,809	(割合)
	(うち、雇保受給者)	5,216	36.0%	3,444	39.8%	1,772	30.5%
(うち、中高年齢者)	8,649	59.8%	4,326	49.9%	4,323	74.4%	
紹 介	紹 介 件 数	2,071	(割合)	1,244	(割合)	827	(割合)
	(うち、雇保受給者)	583	28.2%	410	33.0%	173	20.9%
	(うち、中高年齢者)	1,340	64.7%	687	55.2%	653	79.0%
就 職	就 職 件 数	502	(割合)	233	(割合)	269	(割合)
	(うち、雇保受給者)	154	30.7%	94	40.3%	60	22.3%
	(うち、中高年齢者)	320	63.7%	127	54.5%	193	71.7%
充 足	充 足 数	580		278		302	
求 人 倍 率 等	新規求人倍率 (原数値)	2.95		2.70		3.37	
	有効求人倍率 (原数値)	1.14		1.11		1.17	
	就 職 率	25.5%		18.7%		37.2%	
	(うち、中高年齢者の就職率)	26.5%		20.1%		33.5%	
	充 足 率	10.0%		8.2%		12.4%	

* 就職率 = 就職件数 / 新規求職申込件数 * 100 * 充足率 = 充足数 / 新規求人人数 * 100

■ 正社員関係の状況

内 容	令和5年12月分	令和5年11月分	対前月比	令和4年12月分	対前年同月比	
	神 戸 所 計	神 戸 所 計		神 戸 所 計		
正 社 員	月間有効求人人数	6,178	6,383	-3.2%	7,263	-14.9%
	月間有効求職者数	8,652	8,845	-2.2%	8,403	3.0%
	有効求人倍率 (原数値)	0.71	0.72	-0.01	0.86	-0.15

○ 障害者の状況

登録状況	新規登録者数			期末現在登録者数			有効中の者(求職)			就業中の者		
	身体	知的	精神その他	身体	知的	精神その他	身体	知的	精神その他	身体	知的	精神その他
全 数	19	8	38	5,619	2,905	4,853	1,414	637	1,979	1,939	1,623	1,807
(うち重度)	(8)	(0)	—	(2,248)	(826)	—	(523)	(143)	—	(806)	(530)	—

○ 障害者の紹介・就職状況

紹介・就職 状況	紹介件数			就職件数		
	身体	知的	精神その他	身体	知的	精神その他
全 数	53	46	160	18	16	48
(うち重度)	(23)	(4)	—	(11)	(4)	—

本資料における令和3年9月以降の求職者数、就職・充足数、求人倍率、就職・充足率については、ハローワークインターネットサービスの機能拡充に伴う「オンライン登録者」にかかる数値を含んでいます。

職業 (日本標準職業分類)	1 フルタイム						2 パートタイム					
	有効 求職者数	有効 求人数	有効 求人倍率	求人賃金(千円)			有効 求職者数	有効 求人数	有効 求人倍率	求人賃金(十円)		
				平均	下限平均	上限平均				平均	下限平均	上限平均
職業計	8,652	8,270	0.96	247	216	278	5,770	5,763	1.00	124	118	130
A 管理的職業従事者	48	48	1.00	337	314	359	13	0	0.00	-	-	-
B 専門的・技術的職業従事者	1,389	2,296	1.65	270	233	306	568	980	1.73	156	147	165
07製造技術者(開発)	59	169	2.86	332	250	415	10	2	0.20	-	-	-
08製造技術者(開発を除く)	104	67	0.64	316	254	378	27	8	0.30	-	-	-
09建築・土木・測量技術者	71	280	3.94	330	260	400	22	8	0.36	-	-	-
10情報処理・通信技術者	227	183	0.81	309	240	378	28	9	0.32	115	104	126
11その他の技術者	10	16	1.60	191	174	208	4	6	1.50	126	112	140
12医師、歯科医師、獣医師、薬剤師	28	69	2.46	311	270	352	27	57	2.11	229	219	240
13保健師、助産師、看護師	151	362	2.40	280	250	311	129	274	2.12	165	158	173
14医療技術者	61	172	2.82	262	240	284	19	119	6.26	170	159	181
15その他の保健医療従事者	65	328	5.05	239	209	269	21	60	2.86	131	118	145
16社会福祉専門職業従事者	200	483	2.42	237	222	253	134	266	1.99	125	121	129
22美術家、デザイナー、写真家、映像撮影者	197	42	0.21	240	207	273	42	21	0.50	133	125	141
05.06.17~21.23.24その他の専門的職業	216	125	0.58	258	215	301	105	150	1.43	151	134	169
C 事務従事者	2,430	977	0.40	219	199	239	1,247	860	0.69	112	107	118
25一般事務従事者	1,981	575	0.29	213	196	230	1,081	600	0.56	112	107	116
26会計事務従事者	183	237	1.30	228	203	253	52	188	3.62	118	108	128
27生産関連事務従事者	52	46	0.88	212	190	233	19	13	0.68	-	-	-
28営業・販売事務従事者	148	100	0.68	245	212	278	33	30	0.91	113	108	119
29外勤事務従事者	2	0	0.00	-	-	-	2	0	0.00	-	-	-
30運輸・郵便事務従事者	18	15	0.83	233	215	252	7	13	1.86	114	105	123
31事務用機器操作員	46	4	0.09	207	207	207	53	16	0.30	115	115	115
D 販売従事者	532	1,049	1.97	253	213	293	312	527	1.69	109	107	111
32商品販売従事者	235	620	2.64	239	203	276	281	514	1.83	109	107	111
33販売類似職業従事者	1	18	18.00	286	257	315	7	3	0.43	-	-	-
34営業職業従事者	296	411	1.39	276	229	323	24	10	0.42	130	110	150
E サービス職業従事者	730	1,462	2.00	223	200	247	669	1,730	2.59	115	109	121
35家庭生活支援サービス職業従事者	2	2	1.00	188	165	212	6	14	2.33	108	108	108
36介護サービス職業従事者	239	578	2.42	226	202	251	177	731	4.13	121	113	129
37保健医療サービス職業従事者	34	90	2.65	195	179	211	19	85	4.47	120	112	127
38生活衛生サービス職業従事者	67	78	1.16	252	212	292	44	52	1.18	120	109	132
39飲食物調理従事者	145	558	3.85	223	200	245	177	473	2.67	108	103	113
40接客・給仕職業従事者	124	97	0.78	233	211	256	103	283	2.75	114	109	118
41居住施設・ビル等管理人	43	13	0.30	193	176	211	64	20	0.31	114	111	118
42その他のサービス職業従事者	76	46	0.61	237	208	265	79	72	0.91	114	106	121
F 保安職業従事者	64	476	7.44	209	202	215	61	171	2.80	92	90	94
G 農林漁業従事者	33	19	0.58	246	218	274	18	18	1.00	115	108	123
H 生産工程従事者	419	610	1.46	247	208	287	130	350	2.69	109	107	111
49生産設備制御・監視従事者(金属製品)	8	5	0.63	-	-	-	1	0	0.00	-	-	-
50生産設備制御・監視従事者(金属製品を除く)	8	15	1.88	-	-	-	4	1	0.25	-	-	-
51機械組立設備制御・監視従事者	9	10	1.11	-	-	-	1	0	0.00	-	-	-
52製品製造・加工処理従事者(金属製品)	83	97	1.17	238	205	272	3	1	0.33	120	120	120
53製品製造・加工処理従事者(金属製品を除く)	114	176	1.54	242	216	268	74	292	3.95	108	106	109
54機械組立従事者	53	20	0.38	231	185	278	16	9	0.56	113	110	115
55機械整備・修理従事者	53	221	4.17	254	200	308	8	24	3.00	115	110	120
56製品検査従事者(金属製品)	3	13	4.33	-	-	-	0	2	999.99	-	-	-
57製品検査従事者(金属製品を除く)	5	9	1.80	-	-	-	3	7	2.33	101	101	101
58機械検査従事者	5	1	0.20	239	239	239	3	12	4.00	-	-	-
59生産関連・生産類似作業従事者	78	43	0.55	268	208	329	17	2	0.12	-	-	-
I 輸送・機械運転従事者	325	498	1.53	251	222	281	115	191	1.66	123	119	126
60鉄道運転従事者	1	0	0.00	-	-	-	0	0	0.00	-	-	-
61自動車運転従事者	210	404	1.92	259	229	290	80	162	2.03	123	119	126
62船舶・航空機運転従事者	1	0	0.00	-	-	-	1	0	0.00	-	-	-
63その他の輸送従事者	60	19	0.32	224	198	250	13	13	1.00	125	120	130
64定置・建設機械運転従事者	53	75	1.42	234	206	261	21	16	0.76	119	112	127
J 建設・採掘従事者	76	463	6.09	304	240	367	25	10	0.40	145	107	182
65建設躯体工事従事者	10	93	9.30	330	248	411	2	2	1.00	164	114	214
66建設従事者(建設躯体工事従事者を除く)	30	150	5.00	304	236	372	10	1	0.10	-	-	-
67電気工事従事者	18	83	4.61	331	265	397	7	2	0.29	125	101	150
68土木作業従事者	18	137	7.61	269	219	319	6	4	0.67	-	-	-
69採掘従事者	0	0	0.00	-	-	-	0	1	999.99	-	-	-
K 運搬・清掃・包装等従事者	726	372	0.51	220	202	238	1,079	926	0.86	108	105	110
70運搬従事者	229	202	0.88	219	202	236	122	68	0.56	125	115	135
71清掃従事者	106	76	0.72	194	187	200	316	486	1.54	107	106	108
72包装従事者	14	5	0.36	215	202	229	31	5	0.16	101	101	101
73その他の運搬・清掃・包装等従事者	377	89	0.24	254	217	290	610	367	0.60	105	100	110
I T 関連職業合計	331	326	0.98	324	250	397	87	36	0.41	114	106	122
福祉関連職業合計	537	1,388	2.58	248	225	271	372	1,203	3.23	138	130	145
(うち介護関係)	337	911	2.70	232	210	254	226	859	3.80	122	115	130
分類不能の職業	1,880	0	0.00	-	-	-	1,533	0	0.00	-	-	-

(注1) I T 関連職業合計=072、082、10、101、102、103、104、105、106、109、246、311、312、512、542、552、673、674の合計

福祉関連職業合計=13、131、132、133、144、145、161、162、169、351、36、361、362の合計 (うち介護関係)=162、169、351、36、361、362の合計

(注2) 求人賃金欄の「-」は、当月中に「新規求人」の受理が無かったため、「-」と表示しています。

【職種別常用求人・求職の状況 ハローワーク三田 受理分】

令和5年12月分

業 業 (日本標準職業分類)	1 フルタイム						2 パートタイム					
	有効 求職者数	有効 求人数	有効 求人倍率	求人賃金(千円)			有効 求職者数	有効 求人数	有効 求人倍率	求人賃金(十円)		
				平均	下限平均	上限平均				平均	下限平均	上限平均
職業計	1,576	1,043	0.66	275	227	323	1,386	988	0.71	132	123	140
A 管理的職業従事者	13	6	0.46	315	280	350	6	0	0.00	-	-	-
B 専門的・技術的職業従事者	249	229	0.92	282	233	332	138	124	0.90	173	161	184
07製造技術者(開発)	14	13	0.93	317	236	399	2	1	0.50	-	-	-
08製造技術者(開発を除く)	29	6	0.21	260	235	285	11	0	0.00	-	-	-
09建築・土木・測量技術者	15	22	1.47	314	242	386	9	0	0.00	-	-	-
10情報処理・通信技術者	40	5	0.13	298	225	370	4	1	0.25	100	100	100
11その他の技術者	2	2	1.00	265	180	350	3	6	2.00	126	112	140
12医師、歯科医師、獣医師、薬剤師	2	7	3.50	425	350	500	3	9	3.00	289	269	310
13保健師、助産師、看護師	25	75	3.00	294	256	332	31	52	1.68	165	158	172
14医療技術者	12	21	1.75	264	230	298	5	19	3.80	184	166	202
15その他の保健医療従事者	9	12	1.33	303	216	390	4	0	0.00	-	-	-
16社会福祉専門職業従事者	34	52	1.53	234	208	259	37	33	0.89	106	105	107
22美術家、デザイナー、写真家、映像撮影者	32	1	0.03	375	250	500	6	0	0.00	-	-	-
05.06.17~21.23.24その他の専門的職業	35	13	0.37	-	-	-	23	3	0.13	141	124	158
C 事務従事者	409	95	0.23	226	196	256	326	112	0.34	109	103	116
25一般事務従事者	323	49	0.15	235	198	272	281	85	0.30	109	102	115
26会計事務従事者	36	16	0.44	220	189	252	15	12	0.80	117	104	130
27生産関連事務従事者	11	16	1.45	209	195	222	6	0	0.00	-	-	-
28営業・販売事務従事者	21	13	0.62	-	-	-	6	8	1.33	105	105	105
29外勤事務従事者	1	0	0.00	-	-	-	0	0	0.00	-	-	-
30運輸・郵便事務従事者	4	0	0.00	-	-	-	1	5	5.00	115	100	130
31事務用機器操作員	13	1	0.08	-	-	-	17	2	0.12	-	-	-
D 販売従事者	107	107	1.00	324	240	409	70	55	0.79	110	102	118
32商品販売従事者	35	32	0.91	300	227	372	64	50	0.78	107	100	113
33販売類似職業従事者	0	0	0.00	-	-	-	1	2	2.00	-	-	-
34営業職業従事者	72	75	1.04	331	243	419	5	3	0.60	130	110	150
E サービス職業従事者	130	209	1.61	237	203	271	147	280	1.90	123	114	131
35家庭生活支援サービス職業従事者	0	1	999.99	175	150	200	1	5	5.00	-	-	-
36介護サービス職業従事者	42	56	1.33	235	195	276	46	74	1.61	124	113	134
37保健医療サービス職業従事者	6	23	3.83	203	176	231	4	31	7.75	119	113	125
38生活衛生サービス職業従事者	12	28	2.33	286	225	348	9	17	1.89	124	107	140
39飲食調理従事者	30	48	1.60	265	231	300	37	66	1.78	117	112	121
40接客・給仕職業従事者	21	45	2.14	232	208	256	26	61	2.35	135	122	148
41居住施設・ビル等管理人	7	5	0.71	-	-	-	10	5	0.50	135	125	145
42その他のサービス職業従事者	12	3	0.25	192	181	204	14	21	1.50	101	101	101
F 保安職業従事者	14	12	0.86	-	-	-	14	11	0.79	-	-	-
G 農林漁業従事者	11	11	1.00	246	218	274	11	12	1.09	115	108	123
H 生産工程従事者	75	146	1.95	222	191	254	29	223	7.69	108	107	108
49生産設備制御・監視従事者(金属製品)	3	0	0.00	-	-	-	0	0	0.00	-	-	-
50生産設備制御・監視従事者(金属製品を除く)	2	11	5.50	-	-	-	4	0	0.00	-	-	-
51機械組立設備制御・監視従事者	4	10	2.50	-	-	-	0	0	0.00	-	-	-
52製品製造・加工処理従事者(金属製品)	16	21	1.31	229	192	267	1	0	0.00	-	-	-
53製品製造・加工処理従事者(金属製品を除く)	18	52	2.89	216	194	239	11	210	19.09	108	107	108
54機械組立従事者	6	6	1.00	231	185	278	5	4	0.80	-	-	-
55機械整備・修理従事者	11	41	3.73	200	177	224	4	2	0.50	-	-	-
56製品検査従事者(金属製品)	1	1	1.00	-	-	-	0	2	999.99	-	-	-
57製品検査従事者(金属製品を除く)	0	1	999.99	-	-	-	1	1	1.00	-	-	-
58機械検査従事者	0	0	0.00	-	-	-	0	2	999.99	-	-	-
59生産関連・生産類似作業従事者	14	3	0.21	300	220	380	3	2	0.67	-	-	-
I 輸送・機械運転従事者	76	86	1.13	305	274	335	33	30	0.91	147	134	161
60鉄道運転従事者	0	0	0.00	-	-	-	0	0	0.00	-	-	-
61自動車運転従事者	40	69	1.73	328	299	356	19	28	1.47	150	137	162
62船舶・航空機運転従事者	0	0	0.00	-	-	-	1	0	0.00	-	-	-
63その他の輸送従事者	22	5	0.23	225	214	236	6	0	0.00	-	-	-
64定置・建設機械運転従事者	14	12	0.86	249	209	290	7	2	0.29	135	120	150
J 建設・探掘従事者	14	77	5.50	364	286	442	9	2	0.22	-	-	-
65建設躯体工事従事者	0	15	999.99	-	-	-	0	0	0.00	-	-	-
66建設従事者(建設躯体工事従事者を除く)	7	18	2.57	356	263	450	2	0	0.00	-	-	-
67電気工事従事者	3	18	6.00	376	306	445	5	0	0.00	-	-	-
68土木作業従事者	4	26	6.50	303	225	380	2	2	1.00	-	-	-
69探掘従事者	0	0	0.00	-	-	-	0	0	0.00	-	-	-
K 運搬・清掃・包装等従事者	196	65	0.33	242	209	275	321	139	0.43	110	106	115
70運搬従事者	55	35	0.64	232	200	265	27	25	0.93	130	125	135
71清掃従事者	18	5	0.28	153	152	154	68	56	0.82	110	103	116
72包装従事者	4	1	0.25	224	213	235	10	0	0.00	-	-	-
73その他の運搬・清掃・包装等従事者	119	24	0.20	309	252	366	216	58	0.27	104	103	105
I T 関連職業合計	63	38	0.60	346	273	419	25	7	0.28	100	100	100
福祉関連職業合計	93	172	1.85	255	220	291	97	146	1.51	149	140	158
(うち介護関係)	58	85	1.47	231	197	266	60	89	1.48	124	113	134
分類不能の職業	282	0	0.00	-	-	-	282	0	0.00	-	-	-

(注1) I T 関連職業合計=072、082、10、101、102、103、104、105、106、109、246、311、312、512、542、552、673、674の合計

福祉関連職業合計=13、131、132、133、144、145、161、162、169、351、36、361、362の合計 (うち介護関係)=162、169、351、36、361、362の合計

(注2) 求人賃金欄の「-」は、当月中に「新規求人」の受理が無かったため、「-」と表示しています。

求人票に明示する労働条件が新たに3点追加されるのでご注意ください

職業安定法施行規則の改正により、**2024（令和6）年4月1日以降**、ハローワークに求人申込みを行う場合は、求人票に以下の①～③の**明示**をお願いします。

① 従事すべき業務の変更の範囲※

- ・採用後、業務内容を変更する予定がない場合は、「仕事の内容」欄に「**変更範囲：変更なし**」と明示してください。
- ・将来の配置転換など、雇入れ直後の業務と異なる業務に配置される見込みがある場合には、同欄に**変更後の業務を明示**してください。

職種： 介護員
仕事の内容： グループホーム（2ユニット：18人定員）にて、ご利用者様に対する生活全般の介護サービスを提供いただきます。 〈主な業務〉 ・移動、食事、入浴（2人体制）、排泄など日常生活の介助 ・介護記録作成 ・誕生日会などレクリエーション開催 ・買い物代行や、食材の買い出し ・機能訓練 など ※社用車（普通車1BOX：AT車）の運転をお願いすることがあります 変更範囲：会計・経理事務、障害者福祉施設指導員

(最大360文字)

② 就業場所の変更の範囲※

採用後、雇入れ直後の就業場所と異なる就業場所に配置される見込みがある場合は、転勤の可能性を「1. あり」とした上で、**転勤範囲を明示**してください。

就業場所	<input type="checkbox"/> 事業所所在地に同じ <input checked="" type="checkbox"/> 登録済の就業場所に同じ <input type="checkbox"/> 在宅勤務に該当
	〒 〇〇〇 - 〇〇〇〇 〇〇県△△市□□町3番地
	最寄り駅(〇〇線 □□ 駅)から[徒歩・ 車]で(10 分)
	就業場所に関する特記事項:
	従業員数:就業場所(22 人) うち女性(12 人) うちパート(14 人)
受動喫煙対策	1. あり(受動喫煙対策の内容: 屋内禁煙 ・喫煙室設置) 2. なし(喫煙可) 3. その他
受動喫煙対策に関する特記事項:	
マイカー通勤	<input checked="" type="checkbox"/> マイカー通勤可 <input checked="" type="checkbox"/> 駐車場あり ※料金について「求人に関する特記事項欄」に記載してください。
転勤の可能性	① あり ➡ 転勤範囲: A事業所、B事業所 2. なし

※「変更の範囲」とは、雇入れ直後だけでなく、将来の配置転換など今後の見込みも含めた、締結する労働契約期間中での変更の範囲のことをいいます。

③ 有期労働契約を更新する場合の基準

※通算契約期間または更新回数の上限を含みます。

- ・雇用期間の定めがあり、当初の予定の雇用期間終了時点で契約更新をする可能性がある場合は「契約更新の可能性」欄を「1. あり」に○を付けてください。
- ・更新継続が期待される場合は「原則更新」、更新の可能性はあるもののそれが確実ではない場合は「条件付きで更新あり」に○を付けてください。

■ 原則更新の場合は以下のように明示してください。

有期労働契約の通算契約期間または**更新回数に上限がある場合**

「求人に関する特記事項」欄に「更新上限：有（通算契約期間○年／更新回数○回）」

※更新上限がない場合に、その旨を明示する必要はありません。

■ 条件付きで更新ありの場合は以下のように明示してください。

- ・「契約更新の条件」欄に**具体的な更新条件**を記載
- ・**有期労働契約の通算契約期間**または**更新回数に上限がある場合**、同欄に記載

※更新上限がない場合に、その旨を明示する必要はありません。

雇用期間	1. 定めなし ② 定めあり(4ヶ月以上) 3. 定めあり(4ヶ月未満) 4. 日雇(日々又は1ヶ月未満) 年 月 日 ~ 年 月 日 又は 1 年 0 ヶ月
契約更新の可能性	①あり(原則更新 ・ 条件付きで更新あり) 2. なし (契約更新の条件: 会社が定める能力評価により判断(通算契約期間上限4年/更新回数上限3回))

Q 就業場所・業務に限定がない場合、どのように記載すればよいですか？

A 就業場所・業務に限定がない場合は、「**会社の定める○○**」と記載するほか、変更の範囲を一覧表として別途求職者に手交することも考えられますが、**求職者とのトラブル防止のため、できる限り就業場所・業務の範囲を明確にするのが望ましい**です。

Q 今回の明示事項について、記載欄に書き切れない場合は、どうすればよいですか？

A 今回の明示事項について、**指定された欄に書き切れない場合は、求人申込書の「求人に関する特記事項」欄に記載**してください。

このリーフレットの内容や具体的な求人票の記載方法については、お近くのハローワークまでお問い合わせください。