




ハローワーク西脇 求人検索メニュー



番号	検索方法	特徴
①	 <p>かんたん 求人検索 (クリック検索)</p>	<ul style="list-style-type: none"> ・就業場所がハローワーク西脇管内※の求人に限定。 ・ご利用はハローワーク西脇ホームページから。 ・画面をみてアイコンをクリックしていただく。直感的に操作可能。 ・初めて求人検索する方におすすめ。
②	 <p>シンプル 求人検索 (らくらく条件入力)</p>	<ul style="list-style-type: none"> ・就業場所がハローワーク西脇管内の求人に限定。 ・ご利用はハローワーク西脇ホームページから。 ・①より条件を絞って（新着、正社員のみなど）検索したい方向け。 ・選択条件が多すぎず操作しやすい。
③	 <p>ハローワーク インターネット サービス</p>	<ul style="list-style-type: none"> ・全国の求人が閲覧可能。 ・ご利用は庁舎内の求人検索パソコン、ハローワーク西脇ホームページから。 ・希望の条件を細かく設定でき、より希望に近い求人が検索できる。 ・条件を絞りすぎると検索結果が表示されない時があるので注意。

※ハローワーク西脇管内→西脇市、多可町、加東市、小野市、加西市

検索方法のちがい（イメージ）

