

# 求職者マイページ ～スマホでの利用方法～

ハローワークインターネットサービス  
ハローワーク  
インターネットサービス  
ホーム

求職者マイページホーム

●●●様  
利用安定所名：加古川公共職業安定所

✉ 新着メッセージ：0件

👤 求職公開状況：非公開

応募中の求人

応募中の求人を  
全て表示

前回のログイン日時：2023年05月26日 17時48分

オンラインハローワーク紹介対象求人

オンラインハローワーク紹介対象求人はありません。

求人者からのリクエスト求人  
求人者からのリクエスト求人はありません。

保存した求人検索条件

求人を確認したい場合は、「検索」ボタンをクリックしてください。

検索条件1

保存した条件名  
事務職

検索

検索条件2

保存した条件名  
事務職

検索

ハローワークをご利用にあたってのご案内

ハローワークにお越しの際は、担当窓口にてハローワーク受付票または以下の2次元バーコードをご提示ください。

QRコード


ハローワーク  
受付票を表示

求職者マイページ外へリンクします。

職業訓練検索

イベント情報検索

リンク集 | サイトマップ | サイトポリシー |  
プライバシーポリシー | 利用規約 |  
よくあるご質問 | お問い合わせ先 | 所在地情報 |  
All rights reserved, Copyright (C) Employment Security Bureau, Ministry of Health, Labour and Welfare

① 求人検索や応募状況を見る場合については、このマークを押してください。

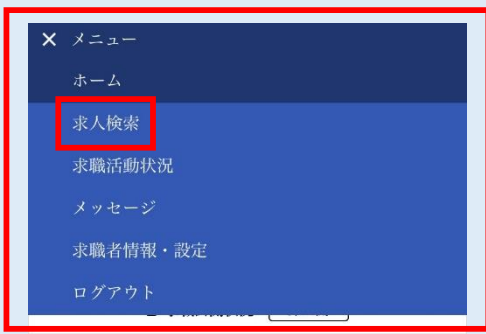
② こちらにHWから該当求人があれば、メッセージや情報提供することがあります。


③ オンラインハローワーク紹介や求人（事業所）からリクエストがあれば、こちらに表示されます。

④ ①の求人検索から進み、検索履歴を保存すればすぐに希望の条件の求人がこちらに表示されます。

⑤ その他HWイベント、職業訓練の検索ができます。

# 求職者マイページ ～スマホでの利用方法 各項目について①～




⑥ 1ページ目のを選択した後に、こちらが表示されます。こちらの「求人検索」から検索し、気になる求人があれば「お気に入り」に追加することができます。また、「検索条件を保存」することもできます。

## ⑦ 求人をお気に入りに追加する

マイページ上から求人検索をし、ヒットした求人の下記に「お気に入りに保存」という項目があるため、そちらを選択してください。

## ⑧ お気に入り求人を確認する

上記を押し、「求職活動状況」を選択し、「お気に入り求人を全て表示」を選択してください。

## ⑨ 求人検索条件を保存する

マイページ上から求人検索を行い、それぞれの求人の下記に「検索条件を保存」という項目があるため、そちらを選択してください。

ハローワークインターネットサービス

ホーム > 求人検索

雇用形態 正社員

賃金 (手当等を含む) [REDACTED]

就業時間 (1) 09時00分～17時30分

休日 日祝他  
週休二日制: 毎週  
年間休日数: [REDACTED]日

年齢 不問

求人番号 [REDACTED]

公開範囲 1. 事業所名等を含む求人情報を公開する

時間外労働なし 転動なし 書類選考なし

通勤手当あり 駅近(徒歩10分以内)

マイカー通勤可

求人数: 1名

求人票を表示

詳細を表示

**お気に入りに保存**

ハローワークインターネットサービス

ホーム > 求職活動状況閲覧

求職活動状況

**お気に入り求人**

お気に入り求人を全て表示

[リンク集](#) | [サイトマップ](#) | [サイトポリシー](#) | [プライバシーポリシー](#) | [利用規約](#) | [よくあるご質問](#) | [お問い合わせ先](#) | [所在地情報](#) |

All rights reserved, Copyright (C) Employment Security Bureau, Ministry of Health, Labour and Welfare

ハローワークインターネットサービス

ホーム > 求人検索

水戸を検索します。  
「NOT検索」を利用した場合、入力したキーワードを含まない求人を検索します。

OR検索  AND検索

全角50文字以内

NOT検索

全角50文字以内

をのぞく

詳細検索条件が設定できます。

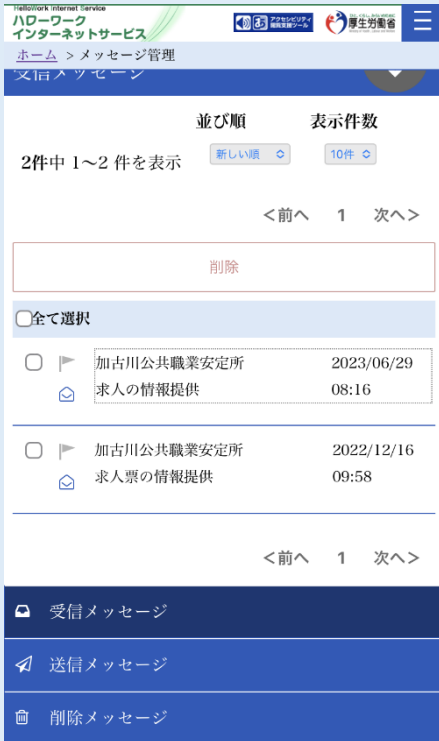
詳細検索条件

検索条件をクリア

**検索条件を保存**

検索

# 求職者マイページ ～スマホでの利用方法 各項目について②～



⑩ 1ページ目②で「新着メッセージ」または、2ページ目⑥の「メッセージ」をそれぞれ選択し、内容を確認することができます。

こちらでは、HWから求人情報提供等ができます。また、HWから皆様のマイページにメッセージを送信した際には、登録時のメールアドレスにも通知が送られます。

