

**令和 4 年度**

**第 2 回**

**兵庫県地域職業能力開発促進協議会**

**令和 5 年 3 月 13 日**

**兵庫労働局 職業安定部 訓練室**  
**兵庫県 能力開発課**

令和4年度第2回 兵庫県地域職業能力開発促進協議会  
議事次第

日 時 令和5年3月13日(月)  
14時00分～16時00分  
場 所 兵庫労働局第1共用会議室

1 開会あいさつ

2 構成員の紹介

3 議事

(1) 兵庫県内の雇用失業情勢について

(2) 公的職業訓練の実施状況

(3) 令和5年2月14日開催の中央職業能力開発促進協議会についての報告

(4) 令和5年度兵庫県地域職業訓練実施計画について

(5) 公的職業訓練の効果検証について

(6) その他・意見交換

4 閉会あいさつ

# 令和4年度 兵庫県地域職業能力開発促進協議会構成員 委員名簿

(順不同・敬称略)

(委員)

	所属団体・役職	氏名	備考
1	武庫川女子大学経営学部 教授	本田 一成	
2	日本労働組合総連合会兵庫県連合会 副事務局長	森田 直樹	
3	兵庫県経営者協会 雇用政策部長	出口 裕一郎	
4	兵庫県中小企業団体中央会 事務局長	内田 雅康	
5	兵庫県商工会議所連合会神戸商工会議所 会員事業部長	大塚 隆生	
6	兵庫県商工会連合会 事業部広域指導センター所長	辰巳 博計	
7	公益社団法人兵庫県専修学校各種学校連合会 会長	大岡 豊	
8	兵庫県職業能力開発協会 事務局長	岸本 一子	
9	株式会社ニチイ学館神戸支店 支店長	広井 孝子	
10	兵庫大学 副学長	田端 和彦	
11	独立行政法人高齢・障害・求職者雇用支援機構兵庫支部 支部長	齊藤 正博	
12	株式会社パソナ関西営業本部第一営業部 部長	樋口 亜美	
13	公益社団法人兵庫工業会 常務理事・事務局長	荒木 俊光	
14	兵庫県技能士会連合会 会長	中嶋 和秀	
15	一般財団法人兵庫県雇用開発協会 専務理事	政辻 孝克	
16	兵庫県教育委員会事務局 高校教育課長	新谷 浩一	
17	兵庫県産業労働部 能力開発課長	元佐 龍	
18	兵庫県産業労働部 労政福祉課長	入江 浩子	
19	兵庫労働局長	鈴木 一光	

**令和4年度  
第2回 兵庫県地域職業能力開発促進協議会 出席者名簿**

日時: 令和5年3月13日(月) 14:00~16:00

場所: 兵庫労働局第一共用会議室

(順不同・敬称略)

(委員)

	所属団体・役職	氏名	備考
1	武庫川女子大学経営学部 教授	本田 一成	
2	日本労働組合総連合会兵庫県連合会 副事務局長	森田 直樹	
3	兵庫県経営者協会 雇用政策部長	出口 裕一郎	
4	兵庫県中小企業団体中央会 事務局長	内田 雅康	
5	兵庫県商工会議所連合会神戸商工会議所 会員事業部長	大塚 隆生	
6	兵庫県商工会連合会 事業部広域指導センター所長	辰巳 博計	
7	公益社団法人兵庫県専修学校各種学校連合会 会長	大岡 豊	
8	兵庫県職業能力開発協会 事務局長	岸本 一子	
9	株式会社ニチイ学館神戸支店 支店長	広井 孝子	
10	兵庫大学 副学長	田端 和彦	
11	独立行政法人高齢・障害・求職者雇用支援機構兵庫支部 支部長	齊藤 正博	
12	株式会社パソナ関西営業本部第一営業部 部長	樋口 亜美	
13	公益社団法人兵庫工業会 常務理事・事務局長	荒木 俊光	
14	兵庫県技能士会連合会 会長	中嶋 和秀	
15	一般財団法人兵庫県雇用開発協会 専務理事	政辻 孝克	
16	兵庫県教育委員会事務局 主任指導主事兼主幹	波部 新	代理出席
17	兵庫県産業労働部 能力開発課長	元佐 龍	
18	兵庫県産業労働部 労政福祉課長	入江 浩子	欠席
19	兵庫労働局長	鈴木 一光	

(事務局)

	所属団体・役職	氏名	備考
19	兵庫労働局 職業安定部長	藤井 剛	
20	兵庫労働局職業安定部 訓練室長	尾崎 智秀	
21	兵庫労働局職業安定部 訓練室長補佐	箸方 律子	
22	兵庫労働局職業安定部 訓練室訓練係長	牛嶋 智彦	
23	兵庫労働局職業安定部 就職支援ナビゲーター	小林 美佳	
24	兵庫県産業労働部 能力開発課主幹(訓練企画担当)	大月 政宏	
25	兵庫県産業労働部 能力開発課公共訓練班長	井口 陽子	
26	兵庫県産業労働部 能力開発課公共訓練班主任	中栗田 直樹	
27	兵庫県産業労働部 能力開発課人材育成班職員	辻村 凌雅	
28	独立行政法人高齢・障害・求職者雇用支援機構 兵庫支部 兵庫職業能力開発促進センター(ポリテクセンター兵庫) 訓練第一課長	西原 祐樹	
29	独立行政法人高齢・障害・求職者雇用支援機構 兵庫支部 兵庫職業能力開発促進センター(ポリテクセンター兵庫) 求職者支援課長	小林 淳	

《 資 料 内 訳 》

令和 5 年 3 月 13 日(月)

令和 4 年度第 2 回  
兵庫県地域職業能力開発促進協議会

- 1 [記者発表資料]一般職業紹介状況(令和 5 年 1 月分) **【兵庫労働局】**
  
- 2 令和 4 年度第 2 回 兵庫県地域職業能力開発促進協議会 資料 **【兵庫県産業労働部能力開発課】**
  
- 3 令和 4 年度 第 2 回兵庫県地域職業能力開発促進協議会 資料 **【独立行政法人高齢・障害・求職者支援機構兵庫支部】**
  
- 4 令和 4 年度 第 2 回兵庫県地域職業能力開発促進協議会 資料 **【兵庫労働局】**
  
- 5 令和 5 年度における兵庫県地域職業訓練実施計画(案)

《別冊》

第 2 回中央職業能力開発促進協議会資料 **【厚生労働省】**



兵庫労働局発表  
令和5年3月3日(金)  
午前8時30分 解禁

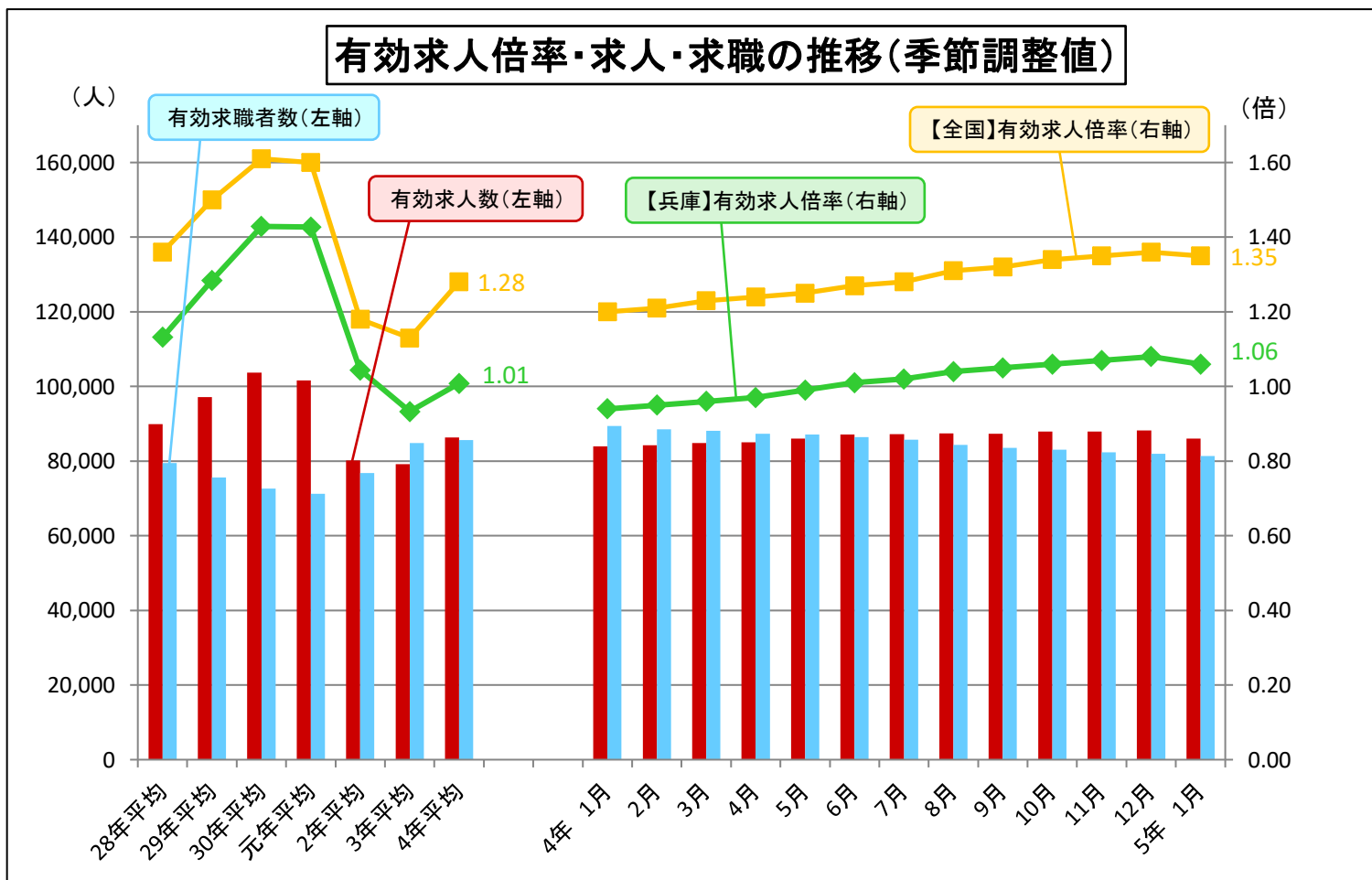
【照会先】  
職業安定部職業安定課  
職業安定課長 藤井 直哉  
地方労働市場情報官 矢口 敬一  
電話 078-367-0792

## 一般職業紹介状況(令和5年1月分)

～県内の雇用情勢の概況～

### 有効求人倍率等(季節調整値)の動向

- ◎ 有効求人倍率は1.06倍で、前月と比べて0.02ポイント下回った。
  - 有効求人数は86,059人で、前月と比べて2.4%減となりました。
  - 有効求職者数は81,389人で、前月と比べて0.6%減となりました。
  - 新規求人倍率は1.89倍で、前月と比べて0.03ポイント上回りました。
- ◎ 県内の雇用失業情勢は、求人が求職を上回っているものの、持ち直しの動きに足踏みがみられる。  
物価上昇等が雇用に与える影響に引き続き注意する必要がある。



(注) 年平均の数値は原数値で月別の数値は季節調整値である。令和4年12月以前の季節調整値は、令和5年1月分公表時に新季節指数により改定されている。

次回公表予定日 令和5年3月31日(金)

本資料における令和3年9月以降の数値については、ハローワークインターネットサービスの機能拡充に伴う「オンライン登録者」及び「オンライン自主応募による就職件数」等が含まれている。

## 前月との比較(季節調整値)

### 1 新規求人・新規求職の動き

新規求人数は29,248人で、前月比2.1%減と2か月ぶりに減少し、新規求職者数は15,479人で、前月比3.6%減と2か月ぶりに減少しました。

今月の新規求人倍率は1.89倍となり、前月と比べて0.03ポイント上回りました。

### 2 有効求人・有効求職の動き

有効求人数は86,059人で、前月比2.4%減と2か月ぶりに減少し、有効求職者数は81,389人で、前月比0.6%減と12か月連続して減少しました。

今月の有効求人倍率は1.06倍となり、前月と比べて0.02ポイント下回りました。

第1表 求人・求職・求人倍率の状況(時系列)(季節調整値)

	新規求人数		新規求職者数		新規求人倍率		有効求人数		有効求職者数		有効求人倍率	
		前月比		前月比		前月差		前月比		前月比		前月差
4年 1月	29,684	▲ 1.1	16,669	▲ 0.7	1.78	▲ 0.01	83,989	2.0	89,365	0.2	0.94	0.02
2月	29,077	▲ 2.0	15,704	▲ 5.8	1.85	0.07	84,264	0.3	88,547	▲ 0.9	0.95	0.01
3月	30,051	3.3	16,652	6.0	1.80	▲ 0.05	84,796	0.6	88,069	▲ 0.5	0.96	0.01
4月	30,238	0.6	16,695	0.3	1.81	0.01	85,079	0.3	87,332	▲ 0.8	0.97	0.01
5月	29,721	▲ 1.7	16,630	▲ 0.4	1.79	▲ 0.02	86,065	1.2	87,148	▲ 0.2	0.99	0.02
6月	30,327	2.0	16,639	0.1	1.82	0.03	87,130	1.2	86,393	▲ 0.9	1.01	0.02
7月	30,656	1.1	16,232	▲ 2.4	1.89	0.07	87,233	0.1	85,766	▲ 0.7	1.02	0.01
8月	29,475	▲ 3.9	15,906	▲ 2.0	1.85	▲ 0.04	87,466	0.3	84,327	▲ 1.7	1.04	0.02
9月	30,015	1.8	16,234	2.1	1.85	0.00	87,290	▲ 0.2	83,514	▲ 1.0	1.05	0.01
10月	30,517	1.7	16,133	▲ 0.6	1.89	0.04	87,950	0.8	83,032	▲ 0.6	1.06	0.01
11月	29,818	▲ 2.3	15,683	▲ 2.8	1.90	0.01	87,888	▲ 0.1	82,312	▲ 0.9	1.07	0.01
12月	29,890	0.2	16,052	2.4	1.86	▲ 0.04	88,218	0.4	81,915	▲ 0.5	1.08	0.01
5年 1月	29,248	▲ 2.1	15,479	▲ 3.6	1.89	0.03	86,059	▲ 2.4	81,389	▲ 0.6	1.06	▲ 0.02

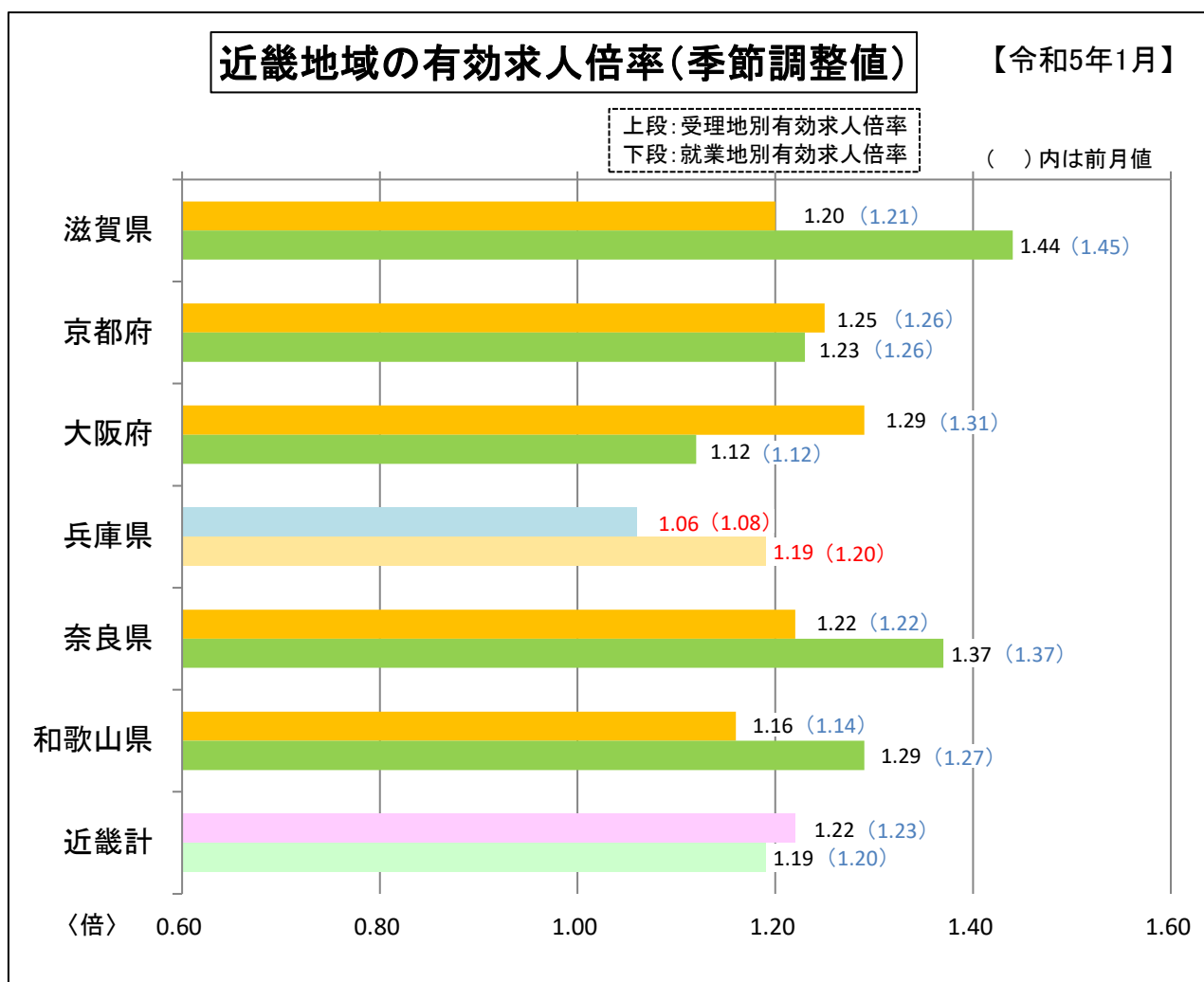
※新規学卒者を除く、パートタイムを含む全数。▲は減少である。

※令和4年12月以前の季節調整値は、令和5年1月分公表時に新季節指数により改定されている。

### (参考) 就業地別新規求人・有効求人の動き

就業地別の新規求人数は33,844人で、前月比1.0%増と3か月ぶりに増加し、新規求人倍率は2.19倍となり、前月と比べて0.10ポイント上回りました。

また、有効求人数は97,010人で、前月比1.6%減と3か月連続して減少し、有効求人倍率は1.19倍となり、前月と比べて0.01ポイント下回りました。



第2表 受理地別・就業地別有効求人倍率の推移(季節調整値)

【受理地別】有効求人倍率(季節調整値)

	4年												5年
	1月	2月	3月	4月	5月	6月	7月	8月	9月	10月	11月	12月	1月
兵庫県	0.94	0.95	0.96	0.97	0.99	1.01	1.02	1.04	1.05	1.06	1.07	1.08	1.06
	0.02	0.01	0.01	0.01	0.02	0.02	0.01	0.02	0.01	0.01	0.01	0.01	▲0.02
近畿計	1.09	1.10	1.11	1.12	1.13	1.15	1.17	1.19	1.20	1.21	1.23	1.23	1.22
	0.01	0.01	0.01	0.01	0.01	0.02	0.02	0.02	0.01	0.01	0.02	0.00	▲0.01

【就業地別】有効求人倍率(季節調整値)

	4年												5年
	1月	2月	3月	4月	5月	6月	7月	8月	9月	10月	11月	12月	1月
兵庫県	1.08	1.08	1.09	1.10	1.12	1.14	1.15	1.17	1.18	1.19	1.20	1.20	1.19
	0.03	0.00	0.01	0.01	0.02	0.02	0.01	0.02	0.01	0.01	0.01	0.00	▲0.01
近畿計	1.05	1.06	1.07	1.09	1.10	1.12	1.14	1.16	1.17	1.18	1.19	1.20	1.19
	0.01	0.01	0.01	0.02	0.01	0.02	0.02	0.02	0.01	0.01	0.01	0.01	▲0.01

※新規学卒者を除き、パートタイムを含む。下段は前月差。

※令和4年12月以前の季節調整値は、令和5年1月分公表時に新季節指数により改定されている。

(注) 受理地別求人数: 各地域(府県)内のハローワークで受理した求人数  
 就業地別求人数: 全国のハローワークで受理した求人のうち就業地が各地域(府県)内の求人数  
 $\left[ \begin{array}{l} \text{受理地別有効求人倍率} = \text{受理地別有効求人人数} / \text{各地域(府県)内の有効求職者数} \\ \text{就業地別有効求人倍率} = \text{就業地別有効求人人数} / \text{各地域(府県)内の有効求職者数} \end{array} \right]$



## 前年同月との比較(原数値)

### 1 求人の動き

新規求人数は31,398人で、997人(3.1%)減と16か月ぶりに減少しました。

この新規求人数を産業別にみると、主要産業で増加したのは、「サービス業(他に分類されないもの)」433人(11.3%)、「卸売業,小売業」149人(4.2%)です。

一方、減少したのは、「建設業」639人(22.1%)、「製造業」450人(11.7%)、「医療,福祉」197人(2.0%)などです。

なお、有効求人数は87,040人で、2,295人(2.7%)増と21か月連続して増加しました。

### 2 求職の動き

新規求職者数は16,333人で、1,091人(6.3%)減と4か月連続して減少しました。

この新規求職者数を雇用形態別にみると、一般常用希望者は9,918人で、786人(7.3%)減と7か月連続して減少し、常用的パート希望者は6,318人で、274人(4.2%)減と3か月連続して減少しました。

また、一般常用希望者のうち、事業主都合離職者は1,350人で、174人(11.4%)減と8か月連続して減少しました。

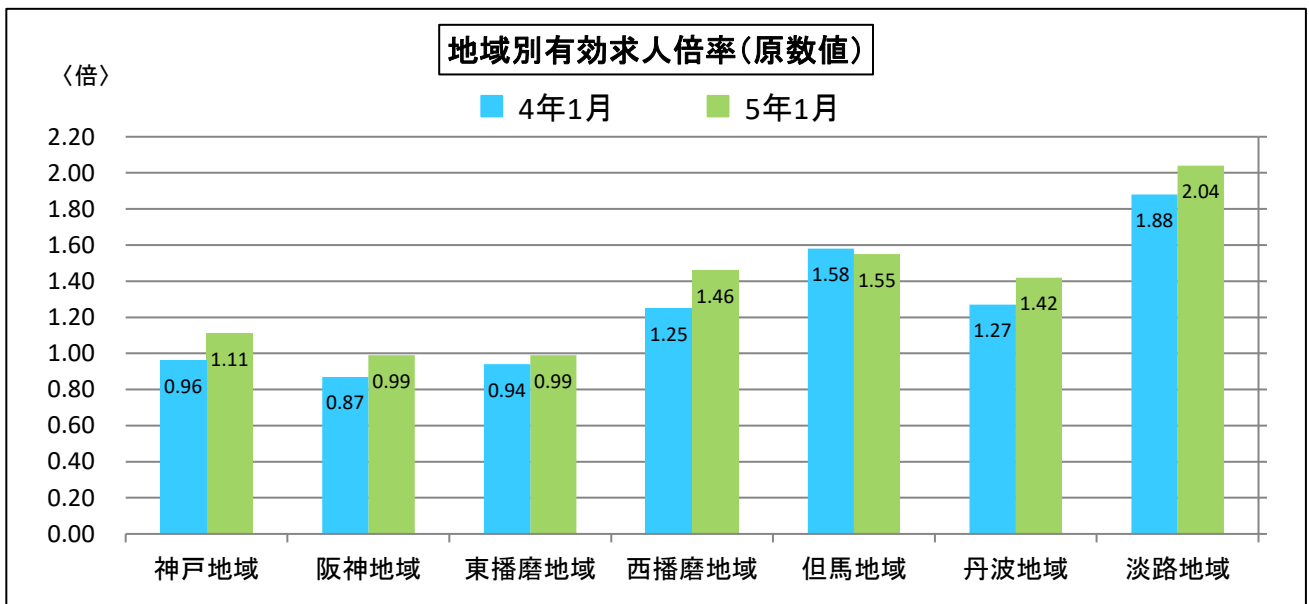
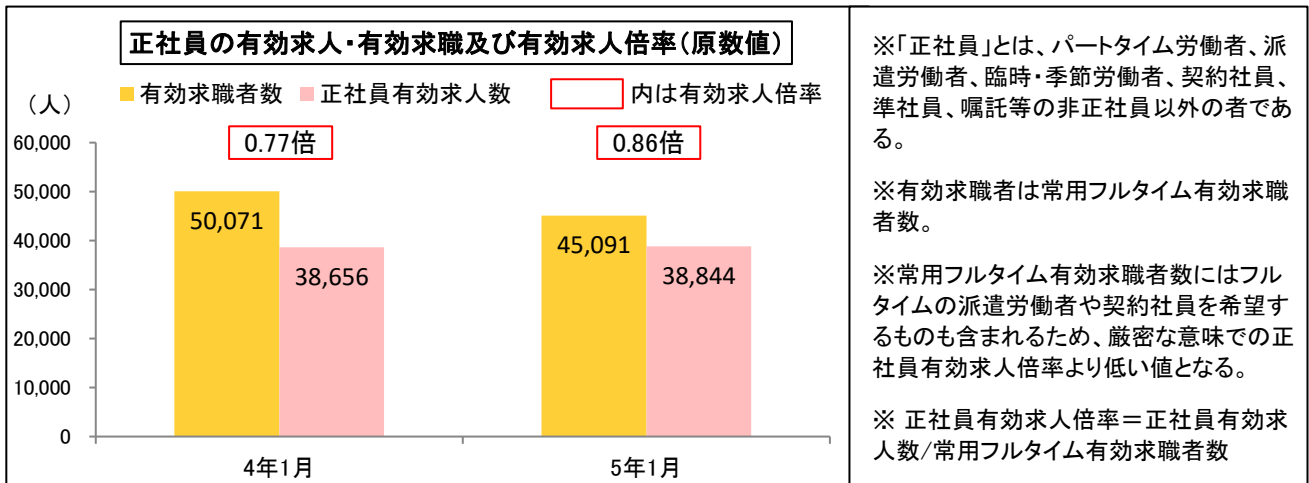
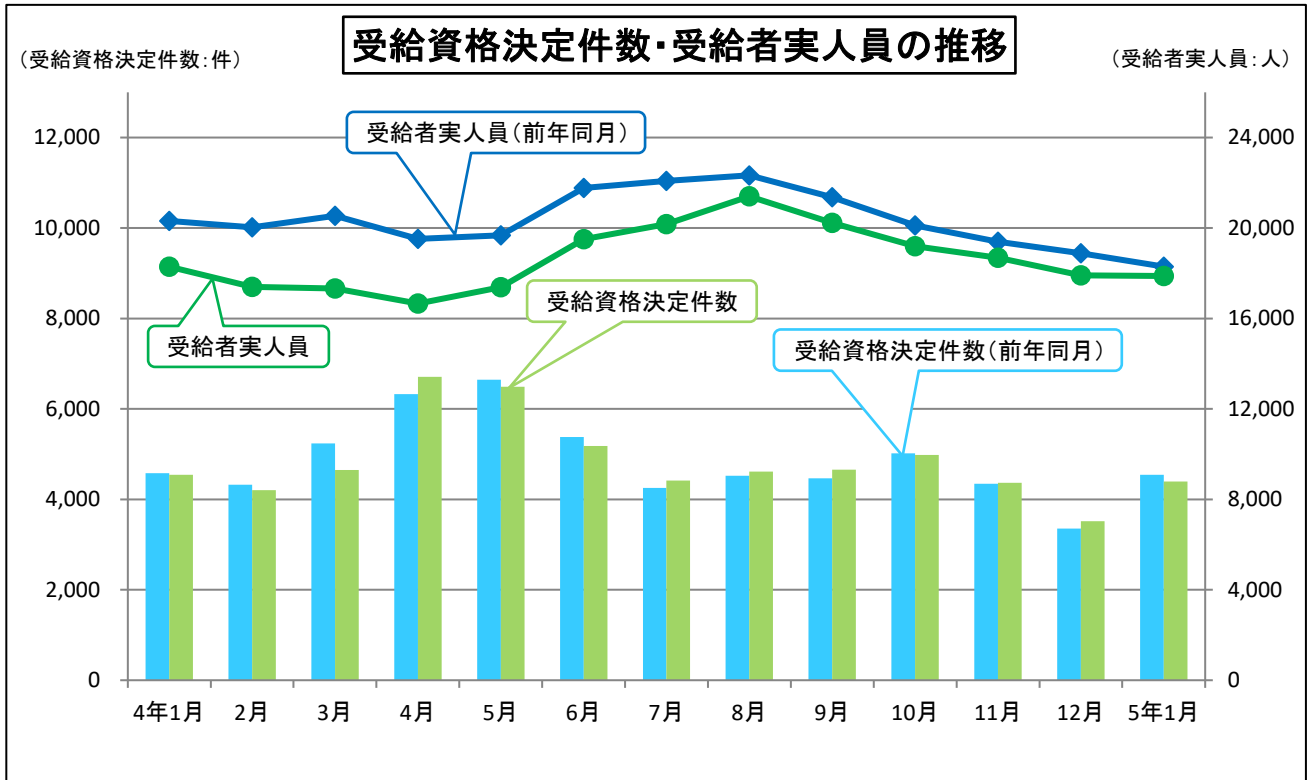
なお、有効求職者数は76,058人で、7,280人(8.7%)減と6か月連続して減少しました。

第3表 求人・求職・求人倍率等の状況(時系列)(原数値)

	新規求人数		新規求職者数		有効求人数		有効求職者数		有効求人倍率		雇用保険 被保険者数
		前年(前年同 月)比		前年(前年同 月)比		前年(前年同 月)比		前年(前年同 月)比	前年差	前年(前年同 月)比	
令和2年	27,447	▲ 21.9	15,667	▲ 2.8	80,168	▲ 21.1	76,795	7.8	1.04	▲ 0.39	0.3
令和3年	27,740	1.1	16,041	2.4	79,173	▲ 1.2	84,865	10.5	0.93	▲ 0.11	▲ 0.1
令和4年	29,919	7.9	16,301	1.6	86,375	9.1	85,660	0.9	1.01	0.08	▲ 0.3
4年 1月	32,395	14.3	17,424	12.2	84,745	8.3	83,338	8.8			▲ 0.2
2月	28,477	3.5	15,791	2.3	86,568	9.1	83,964	7.7			▲ 0.2
3月	30,664	3.1	18,128	0.3	87,885	7.7	87,984	5.6			▲ 0.3
4月	30,226	11.3	22,749	1.3	85,212	7.4	92,729	3.5			▲ 0.9
5月	26,839	13.6	17,419	21.5	83,849	10.6	93,161	5.1			▲ 0.7
6月	30,896	9.1	16,884	4.8	85,335	12.0	91,546	4.2			▲ 0.4
7月	30,377	10.4	14,965	▲ 3.1	84,870	10.5	86,882	2.3			▲ 0.3
8月	28,326	10.1	15,417	▲ 1.8	86,603	10.8	85,030	▲ 1.2			▲ 0.2
9月	30,042	2.3	15,506	0.4	86,375	7.6	83,197	▲ 3.7			▲ 0.2
10月	32,540	6.3	15,986	▲ 5.2	88,734	10.2	83,289	▲ 5.0			▲ 0.4
11月	29,402	10.8	13,679	▲ 7.6	88,792	8.4	80,947	▲ 6.6			▲ 0.4
12月	28,849	1.6	11,661	▲ 5.2	87,533	6.7	75,849	▲ 8.3			▲ 0.3
5年 1月	31,398	▲ 3.1	16,333	▲ 6.3	87,040	2.7	76,058	▲ 8.7			▲ 0.4

※新規学卒者を除く、パートタイムを含む全数。各年は月平均値(ただし、雇用保険被保険者数は期末現在の数値)。

▲は減少である。



第4表 地域別新規求人・新規求職・有効求人倍率の状況(原数値)

○ 地域別新規求人数

	4年1月	2月	3月	4月	5月	6月	7月	8月	9月	10月	11月	12月	5年1月
神戸	10,149 3.6	9,369 ▲ 1.7	10,090 ▲ 6.2	9,840 4.2	8,585 10.3	10,201 3.6	9,934 10.4	9,034 5.7	9,384 ▲ 8.1	10,878 18.0	9,584 12.5	9,369 ▲ 1.3	10,091 ▲ 0.6
阪神	7,510 16.1	6,733 7.5	6,874 10.7	6,953 9.4	6,352 12.9	7,028 20.2	6,751 6.4	6,972 15.9	7,018 12.3	7,237 ▲ 9.4	6,926 8.9	7,050 12.7	7,203 ▲ 4.1
東播磨	5,263 31.3	4,496 0.4	4,553 6.4	4,502 14.7	4,263 13.3	4,341 3.2	4,843 11.6	4,357 5.8	4,221 ▲ 6.4	5,257 11.6	4,577 2.0	4,131 ▲ 0.1	4,946 ▲ 6.0
西播磨	5,886 16.8	4,730 0.9	5,688 9.7	5,449 15.9	4,668 11.4	5,768 14.8	5,195 2.3	4,941 12.0	5,977 19.0	5,423 ▲ 4.5	5,037 17.2	5,347 4.5	5,739 ▲ 2.5
但馬	1,825 30.0	1,516 26.9	1,813 16.3	1,742 31.0	1,372 36.0	1,840 16.5	1,706 22.8	1,420 17.5	1,827 10.5	1,833 14.8	1,619 22.3	1,254 ▲ 31.3	1,568 ▲ 14.1
丹波	908 9.0	734 15.2	757 ▲ 1.4	769 18.5	613 20.7	783 4.7	839 30.5	614 ▲ 10.0	712 ▲ 7.4	801 24.2	674 1.5	873 30.7	932 2.6
淡路	854 7.2	899 24.3	889 ▲ 9.1	971 27.6	986 32.0	935 ▲ 12.9	1,109 51.5	988 32.3	903 ▲ 4.6	1,111 43.2	985 10.8	825 ▲ 9.2	919 7.6

(注)パートタイムを含む全数、下段は前年同月比。

○ 地域別新規求職者数

	4年1月	2月	3月	4月	5月	6月	7月	8月	9月	10月	11月	12月	5年1月
神戸	5,862 22.8	5,566 14.4	6,084 3.4	7,517 4.6	5,722 28.8	5,448 8.0	4,858 ▲ 6.3	5,220 ▲ 6.7	5,058 0.5	5,206 ▲ 7.7	4,260 ▲ 15.4	3,845 ▲ 8.8	5,238 ▲ 10.6
阪神	4,296 6.4	3,860 ▲ 4.9	4,680 0.3	5,801 ▲ 1.9	4,507 23.0	4,156 4.9	3,697 ▲ 6.4	3,832 ▲ 0.4	4,039 2.5	4,144 ▲ 3.4	3,616 ▲ 3.5	2,972 ▲ 5.8	4,174 ▲ 2.8
東播磨	3,071 6.9	2,807 ▲ 0.9	3,124 ▲ 5.1	4,176 ▲ 0.4	3,109 14.0	2,928 1.8	2,690 4.0	2,821 3.1	2,772 ▲ 3.1	2,936 ▲ 7.1	2,555 ▲ 2.3	2,033 ▲ 5.3	2,947 ▲ 4.0
西播磨	2,758 13.2	2,481 3.9	2,798 1.9	3,448 2.0	2,723 15.2	3,059 1.4	2,612 ▲ 1.7	2,367 ▲ 3.2	2,439 0.2	2,390 ▲ 6.6	2,110 ▲ 7.7	1,837 ▲ 2.5	2,625 ▲ 4.8
但馬	733 12.1	487 ▲ 11.3	679 2.7	861 ▲ 1.3	620 13.1	620 6.0	505 ▲ 3.4	544 8.6	540 0.2	643 10.5	559 1.3	485 21.6	651 ▲ 11.2
丹波	370 ▲ 7.7	295 ▲ 23.8	376 ▲ 11.9	481 ▲ 2.6	369 24.7	319 ▲ 4.8	307 7.7	327 13.9	284 ▲ 9.0	328 6.5	322 8.1	239 ▲ 14.6	356 ▲ 3.8
淡路	334 ▲ 7.2	295 ▲ 16.0	387 ▲ 3.3	465 12.0	369 25.5	354 23.3	296 14.7	306 4.8	374 19.1	339 3.7	257 ▲ 2.7	250 10.6	342 2.4

(注)パートタイムを含む全数、下段は前年同月比。

○ 地域別有効求人倍率

	4年1月	2月	3月	4月	5月	6月	7月	8月	9月	10月	11月	12月	5年1月
神戸	0.96 ▲ 0.16	0.97 ▲ 0.12	0.94 ▲ 0.11	0.87 ▲ 0.09	0.85 ▲ 0.05	0.90 ▲ 0.01	0.95 0.03	0.99 0.09	0.99 0.08	1.04 0.20	1.07 0.20	1.14 0.21	1.11 0.15
阪神	0.87 0.04	0.89 0.03	0.87 0.06	0.79 0.06	0.76 0.05	0.80 0.08	0.83 0.08	0.88 0.13	0.89 0.11	0.90 0.07	0.91 0.07	0.98 0.11	0.99 0.12
東播磨	0.94 0.10	0.92 0.08	0.91 0.11	0.82 0.09	0.80 0.10	0.81 0.08	0.87 0.06	0.89 0.06	0.89 0.04	0.91 0.08	0.95 0.08	1.00 0.12	0.99 0.05
西播磨	1.25 0.02	1.28 0.03	1.24 0.03	1.16 0.06	1.15 0.09	1.13 0.11	1.16 0.09	1.23 0.15	1.33 0.21	1.37 0.18	1.41 0.23	1.45 0.21	1.46 0.21
但馬	1.58 0.29	1.64 0.38	1.54 0.26	1.44 0.30	1.42 0.31	1.45 0.29	1.49 0.25	1.55 0.24	1.63 0.27	1.64 0.25	1.74 0.32	1.62 0.04	1.55 ▲ 0.03
丹波	1.27 0.16	1.26 0.19	1.13 0.16	1.10 0.19	1.04 0.13	1.09 0.13	1.19 0.17	1.23 0.12	1.22 0.06	1.16 0.03	1.21 0.08	1.37 0.23	1.42 0.15
淡路	1.88 0.21	1.91 0.30	1.79 0.23	1.67 0.20	1.75 0.20	1.80 0.11	1.97 0.19	2.07 0.30	1.97 0.27	1.94 0.31	2.07 0.30	2.15 0.27	2.04 0.16

(注)パートタイムを含む全数、下段は前年同月差。

第5表 - 1 産業別一般新規求人状況（新規学卒者を除く 原数値）

令和5年1月

産 業	新規求人数 (人)			対前年同月比 (%)			対前年同月差 (人)		
	全 数	一 般	パートタイム	全 数	一 般	パートタイム	全 数	一 般	パートタイム
合 計	31,398	17,449	13,949	▲ 3.1	▲ 7.9	3.8	▲ 997	▲ 1,502	505
A.B 農、林、漁業(01~04)	188	83	105	25.3	9.2	41.9	38	7	31
C 鉱業、採石業、砂利採取業(05)	2	2	0	▲ 75.0	▲ 75.0	-	▲ 6	▲ 6	0
D 建設業(06~08)	2,257	2,082	175	▲ 22.1	▲ 24.3	19.9	▲ 639	▲ 668	29
(06 総合工事業)	1,235	1,109	126	▲ 10.4	▲ 13.2	23.5	▲ 144	▲ 168	24
E 製造業(09~32)	3,389	2,462	927	▲ 11.7	▲ 11.2	▲ 13.0	▲ 450	▲ 312	▲ 138
09 食料品製造業	670	306	364	▲ 11.1	▲ 20.1	▲ 1.9	▲ 84	▲ 77	▲ 7
10 飲料・たばこ・飼料製造業	61	42	19	▲ 37.1	▲ 49.4	35.7	▲ 36	▲ 41	5
11 繊維工業	56	33	23	▲ 25.3	6.5	▲ 47.7	▲ 19	2	▲ 21
12 木材・木製品製造業(家具を除く)	42	36	6	31.3	71.4	▲ 45.5	10	15	▲ 5
13 家具・装備品製造業	26	18	8	▲ 33.3	▲ 28.0	▲ 42.9	▲ 13	▲ 7	▲ 6
14 パルプ・紙・紙加工品製造業	69	49	20	9.5	▲ 3.9	66.7	6	▲ 2	8
15 印刷・同関連業	73	45	28	30.4	50.0	7.7	17	15	2
16 化学工業	185	117	68	▲ 8.9	1.7	▲ 22.7	▲ 18	2	▲ 20
17 石油製品・石炭製品製造業	28	19	9	300.0	216.7	800.0	21	13	8
18 プラスチック製品製造業(別掲を除く)	195	150	45	16.1	19.0	7.1	27	24	3
19 ゴム製品製造業	41	37	4	▲ 37.9	▲ 31.5	▲ 66.7	▲ 25	▲ 17	▲ 8
21 窯業・土石製品製造業	99	91	8	▲ 4.8	5.8	▲ 55.6	▲ 5	5	▲ 10
22 鉄鋼業	123	108	15	4.2	▲ 3.6	150.0	5	▲ 4	9
23 非鉄金属製造業	21	15	6	▲ 41.7	▲ 53.1	50.0	▲ 15	▲ 17	2
24 金属製品製造業	452	380	72	▲ 17.8	▲ 17.7	▲ 18.2	▲ 98	▲ 82	▲ 16
25 はん用機械器具製造業	266	238	28	▲ 11.3	▲ 8.1	▲ 31.7	▲ 34	▲ 21	▲ 13
26 生産用機械器具製造業	204	171	33	22.9	17.9	57.1	38	26	12
27 業務用機械器具製造業	49	32	17	▲ 5.8	▲ 15.8	21.4	▲ 3	▲ 6	3
28 電子部品・デバイス・電子回路製造業	64	48	16	▲ 48.0	▲ 26.2	▲ 72.4	▲ 59	▲ 17	▲ 42
29 電気機械器具製造業	324	268	56	▲ 9.2	▲ 6.6	▲ 20.0	▲ 33	▲ 19	▲ 14
30 情報通信機械器具製造業	34	27	7	▲ 26.1	▲ 32.5	16.7	▲ 12	▲ 13	1
31 輸送用機械器具製造業	195	158	37	▲ 30.6	▲ 33.9	▲ 11.9	▲ 86	▲ 81	▲ 5
20,32 その他の製造業	112	74	38	▲ 23.3	▲ 11.9	▲ 38.7	▲ 34	▲ 10	▲ 24
F 電気・ガス・熱供給・水道業(33~36)	21	12	9	▲ 22.2	▲ 52.0	350.0	▲ 6	▲ 13	7
G 情報通信業(37~41)	175	156	19	▲ 26.2	▲ 15.7	▲ 63.5	▲ 62	▲ 29	▲ 33
(39 情報サービス業)	132	129	3	▲ 21.4	0.0	▲ 92.3	▲ 36	0	▲ 36
H 運輸業、郵便業(42~49)	1,580	1,220	360	▲ 7.9	▲ 8.3	▲ 6.7	▲ 136	▲ 110	▲ 26
I 卸売業、小売業(50~61)	3,671	1,804	1,867	4.2	▲ 1.6	10.6	149	▲ 30	179
50~55 卸売業	885	570	315	▲ 3.3	▲ 5.6	1.3	▲ 30	▲ 34	4
56~61 小売業	2,786	1,234	1,552	6.9	0.3	12.7	179	4	175
(56 各種商品小売業)	208	52	156	▲ 6.7	20.9	▲ 13.3	▲ 15	9	▲ 24
J 金融業、保険業(62~67)	115	86	29	▲ 27.7	▲ 23.2	▲ 38.3	▲ 44	▲ 26	▲ 18
K 不動産業、物品賃貸業(68~70)	680	470	210	8.3	25.0	▲ 16.7	52	94	▲ 42
L 学術研究、専門・技術サービス業(71~74)	692	521	171	▲ 7.4	6.1	▲ 33.2	▲ 55	30	▲ 85
M 宿泊業、飲食サービス業(75~77)	1,502	466	1,036	▲ 8.1	▲ 20.3	▲ 1.2	▲ 132	▲ 119	▲ 13
(76 飲食店)	938	275	663	▲ 12.1	▲ 23.8	▲ 6.1	▲ 129	▲ 86	▲ 43
N 生活関連サービス業、娯楽業(78~80)	760	332	428	▲ 5.5	▲ 7.5	▲ 3.8	▲ 44	▲ 27	▲ 17
O 教育、学習支援業(81,82)	540	287	253	▲ 10.9	14.3	▲ 28.7	▲ 66	36	▲ 102
P 医療、福祉(83~85)	9,857	4,669	5,188	▲ 2.0	▲ 2.6	▲ 1.4	▲ 197	▲ 126	▲ 71
(83 医療業)	3,543	1,908	1,635	11.1	13.1	8.9	354	221	133
(85 社会保険・社会福祉・介護事業)	6,276	2,742	3,534	▲ 8.0	▲ 11.3	▲ 5.3	▲ 545	▲ 348	▲ 197
Q 複合サービス事業(86,87)	143	96	47	36.2	47.7	17.5	38	31	7
R サービス業(他に分類されないもの)(88~96)	4,268	2,405	1,863	11.3	▲ 4.2	40.7	433	▲ 106	539
S.T 公務(他に分類されるものを除く)・その他(97,98,99)	1,558	296	1,262	9.1	▲ 30.2	25.7	130	▲ 128	258

(注) 1.平成25年10月改定「日本標準産業分類」に基づく区分により表章したもの。

2.全数は「一般（一般常用＋臨時・季節）」＋「パートタイム（常用的パートタイム＋臨時的パートタイム）」

第5表 - 2 主要産業別、規模別一般新規求人状況 (原数値)

○ 主要産業別、規模別一般新規求人状況 (新規学卒者を除く)

令和5年1月

産 業 ・ 規 模		全 数	一 般	一般常用	臨時・季節	パートタイム
合 計 ( 全 産 業 )		31,398	17,449	16,040	1,409	13,949
新 規 求 人	D 建設業	2,257	2,082	2,040	42	175
	E 製造業	3,389	2,462	2,357	105	927
	G 情報通信業	175	156	147	9	19
	H 運輸業, 郵便業	1,580	1,220	1,175	45	360
	I 卸売業, 小売業	3,671	1,804	1,681	123	1,867
	L 学術研究, 専門・技術サービス業	692	521	482	39	171
	M 宿泊業, 飲食サービス業	1,502	466	465	1	1,036
	N 生活関連サービス業, 娯楽業	760	332	314	18	428
	O 教育, 学習支援業	540	287	261	26	253
	P 医療, 福祉	9,857	4,669	4,532	137	5,188
R サービス業(他に分類されないもの)	4,268	2,405	1,634	771	1,863	
(企業規模別)						
人 人 人 人	29人以下	8,028	4,702	4,632	70	3,326
	30~99人	6,028	3,661	3,475	186	2,367
	100~299人	6,709	4,053	3,534	519	2,656
	300~499人	2,586	1,463	1,304	159	1,123
	500~999人	2,947	1,237	1,067	170	1,710
	1,000人以上	5,100	2,333	2,028	305	2,767
合 計 ( 全 産 業 )		▲ 3.1	▲ 7.9	▲ 7.9	▲ 8.0	3.8
対 前 年 同 月 比	D 建設業	▲ 22.1	▲ 24.3	▲ 25.1	55.6	19.9
	E 製造業	▲ 11.7	▲ 11.2	▲ 9.0	▲ 42.6	▲ 13.0
	G 情報通信業	▲ 26.2	▲ 15.7	▲ 2.6	▲ 73.5	▲ 63.5
	H 運輸業, 郵便業	▲ 7.9	▲ 8.3	▲ 8.2	▲ 10.0	▲ 6.7
	I 卸売業, 小売業	4.2	▲ 1.6	1.2	▲ 28.9	10.6
	L 学術研究, 専門・技術サービス業	▲ 7.4	6.1	3.7	50.0	▲ 33.2
	M 宿泊業, 飲食サービス業	▲ 8.1	▲ 20.3	▲ 20.1	▲ 66.7	▲ 1.2
	N 生活関連サービス業, 娯楽業	▲ 5.5	▲ 7.5	▲ 9.0	28.6	▲ 3.8
	O 教育, 学習支援業	▲ 10.9	14.3	14.0	18.2	▲ 28.7
	P 医療, 福祉	▲ 2.0	▲ 2.6	▲ 2.4	▲ 9.9	▲ 1.4
R サービス業(他に分類されないもの)	11.3	▲ 4.2	▲ 5.1	▲ 2.4	40.7	
(企業規模別)						
人 人 人 人	29人以下	▲ 12.9	▲ 17.7	▲ 17.3	▲ 35.2	▲ 5.2
	30~99人	▲ 5.7	▲ 3.4	▲ 4.8	32.9	▲ 8.9
	100~299人	5.0	1.2	3.4	▲ 11.3	11.2
	300~499人	3.9	▲ 2.0	▲ 4.7	28.2	12.8
	500~999人	9.4	9.8	8.4	18.9	9.1
	1,000人以上	▲ 2.2	▲ 17.5	▲ 15.4	▲ 29.2	16.0

○ 主要産業における対前年同月比の推移 (新規学卒者を除く)

(%)

産 業	4年												5年
	2月	3月	4月	5月	6月	7月	8月	9月	10月	11月	12月	1月	
合 計 ( 全 産 業 )	3.5	3.1	11.3	13.6	9.1	10.4	10.1	2.3	6.3	10.8	1.6	▲ 3.1	
全 数	D 建設業	▲ 7.5	▲ 2.8	3.0	4.0	0.4	▲ 6.4	19.1	▲ 6.4	▲ 9.0	5.8	▲ 11.9	▲ 22.1
	E 製造業	31.9	23.7	24.9	21.6	11.8	20.8	9.6	1.3	10.5	3.5	▲ 4.4	▲ 11.7
	G 情報通信業	10.1	10.6	▲ 10.9	▲ 22.0	▲ 5.9	▲ 25.5	25.7	3.5	▲ 1.6	23.4	11.3	▲ 26.2
	H 運輸業, 郵便業	17.7	11.2	21.6	27.7	1.6	24.9	16.0	4.8	▲ 1.4	6.1	4.8	▲ 7.9
	I 卸売業, 小売業	4.9	13.0	5.9	21.2	14.2	19.5	15.8	14.1	11.8	18.0	▲ 1.9	4.2
	L 学術研究, 専門・技術サービス業	11.8	9.7	8.4	6.6	9.0	21.6	20.9	▲ 5.7	27.8	▲ 0.6	6.8	▲ 7.4
	M 宿泊業, 飲食サービス業	▲ 39.9	▲ 42.5	▲ 13.9	▲ 13.4	▲ 30.6	▲ 20.6	▲ 25.1	▲ 32.5	25.0	▲ 1.3	▲ 1.4	▲ 8.1
	N 生活関連サービス業, 娯楽業	11.8	2.8	8.7	▲ 3.6	30.2	▲ 2.1	1.8	39.4	30.7	▲ 14.0	6.1	▲ 5.5
	O 教育, 学習支援業	▲ 32.4	▲ 5.9	▲ 3.3	24.1	24.3	5.8	43.5	3.0	5.8	45.8	▲ 1.6	▲ 10.9
	P 医療, 福祉	4.8	10.5	17.7	16.9	14.9	15.9	9.9	8.1	1.7	17.8	2.4	▲ 2.0
R サービス業(他に分類されないもの)	16.9	8.1	17.3	20.5	19.6	16.1	15.1	2.5	16.3	▲ 3.4	4.4	11.3	
合 計 ( 全 産 業 )	7.7	11.6	15.6	15.5	11.5	11.6	13.2	6.0	4.7	9.3	1.9	▲ 7.9	
一 般	D 建設業	▲ 7.6	▲ 0.7	4.0	4.1	▲ 0.1	▲ 8.0	20.4	▲ 9.0	▲ 11.9	6.4	▲ 14.1	▲ 24.3
	E 製造業	28.2	23.5	24.8	18.3	9.9	18.8	7.1	3.7	7.6	▲ 3.5	0.9	▲ 11.2
	G 情報通信業	15.3	18.1	▲ 7.3	▲ 21.3	▲ 0.6	▲ 8.3	28.8	13.8	10.6	21.1	11.5	▲ 15.7
	H 運輸業, 郵便業	14.5	4.4	28.0	28.9	▲ 7.0	23.8	15.5	▲ 3.2	8.2	7.2	▲ 0.8	▲ 8.3
	I 卸売業, 小売業	8.9	15.4	7.4	23.9	20.3	23.1	12.2	13.6	13.7	3.9	▲ 5.2	▲ 1.6
	L 学術研究, 専門・技術サービス業	23.0	14.1	5.2	▲ 2.1	11.2	10.1	22.5	9.1	27.6	▲ 6.6	35.4	6.1
	M 宿泊業, 飲食サービス業	▲ 12.2	12.1	75.8	79.4	18.1	▲ 1.8	38.1	18.8	5.9	▲ 3.3	9.6	▲ 20.3
	N 生活関連サービス業, 娯楽業	▲ 0.6	▲ 0.2	2.8	▲ 11.9	42.5	▲ 7.3	▲ 8.9	78.2	42.3	▲ 29.5	34.8	▲ 7.5
	O 教育, 学習支援業	▲ 18.8	16.2	▲ 8.4	26.1	29.0	▲ 4.3	38.1	▲ 6.5	27.2	63.2	▲ 6.1	14.3
	P 医療, 福祉	3.8	14.5	24.8	21.0	10.9	22.3	10.8	9.0	2.7	25.2	▲ 2.8	▲ 2.6
R サービス業(他に分類されないもの)	25.9	17.7	13.2	15.9	22.0	4.9	10.0	7.7	3.7	▲ 0.6	12.3	▲ 4.2	

(注) 1.平成25年10月改定の「日本標準産業分類」に基づく区分により表章したもの。

2.全数は「一般(一般常用+臨時・季節)」+「パートタイム(常用的パートタイム+臨時的パートタイム)」

第6表 企業規模別一般新規求人の推移(新規学卒者を除く 原数値)

	4年1月	2月	3月	4月	5月	6月	7月	8月	9月	10月	11月	12月	5年1月
29人以下	9,218 14.2	8,139 1.3	9,365 4.8	8,918 11.1	7,829 10.8	9,129 8.4	8,687 10.5	8,072 4.5	8,827 ▲ 0.4	9,333 6.5	8,210 5.7	7,467 ▲ 7.9	8,028 ▲ 12.9
30~99人	6,389 11.5	6,167 19.5	6,540 0.6	5,871 5.9	5,835 19.4	6,774 14.5	5,950 9.5	5,769 2.9	6,357 6.7	6,563 6.0	6,031 1.1	5,650 ▲ 4.0	6,028 ▲ 5.7
100~299人	6,391 17.9	5,334 ▲ 1.5	6,104 10.6	6,058 16.1	5,306 13.7	6,659 19.7	6,382 20.1	5,852 20.2	6,625 14.6	6,857 14.4	5,717 7.7	6,669 19.7	6,709 5.0
300~499人	2,489 36.7	2,204 10.7	1,808 6.3	2,432 29.5	1,793 15.6	2,042 29.4	2,317 7.6	1,957 14.9	1,976 6.9	2,500 9.8	1,985 ▲ 4.8	1,836 ▲ 0.8	2,586 3.9
500~999人	2,695 18.9	2,053 3.6	1,983 ▲ 3.3	2,105 25.3	1,918 21.7	2,040 2.2	2,104 8.7	2,271 37.4	1,937 8.9	2,095 ▲ 8.2	2,416 37.8	2,248 14.1	2,947 9.4
1,000人以上	5,213 3.5	4,580 ▲ 7.2	4,864 ▲ 3.3	4,842 0.5	4,158 7.0	4,252 ▲ 12.3	4,937 2.3	4,405 5.5	4,320 ▲ 15.8	5,192 1.7	5,043 37.5	4,979 ▲ 0.7	5,100 ▲ 2.2

※新規学卒者を除き、パートタイムを含む。上段は原数値、下段は前年同月比。

第7表 新規求職者の状況(態様別)

	4年1月	2月	3月	4月	5月	6月	7月	8月	9月	10月	11月	12月	5年1月
新規求職者数計	10,704 9.6	9,652 1.0	10,938 ▲ 1.2	12,239 ▲ 1.1	9,859 17.6	9,778 4.0	8,780 ▲ 5.5	9,417 ▲ 2.3	9,274 ▲ 0.2	9,182 ▲ 8.7	8,120 ▲ 8.5	7,107 ▲ 6.5	9,918 ▲ 7.3
在職者	3,438 17.9	3,500 4.8	3,661 6.5	2,678 4.5	2,637 27.9	2,839 9.3	2,485 ▲ 5.2	2,672 ▲ 2.1	2,607 ▲ 4.2	2,382 ▲ 15.6	2,351 ▲ 11.3	2,211 ▲ 9.8	3,022 ▲ 12.1
離職者	6,495 3.7	5,449 ▲ 2.4	6,293 ▲ 6.3	8,685 ▲ 3.1	6,487 13.4	6,212 1.9	5,629 ▲ 5.6	6,077 ▲ 2.2	5,993 2.1	6,158 ▲ 5.0	5,194 ▲ 6.4	4,411 ▲ 3.8	6,268 ▲ 3.5
定年等退職者	204 10.9	164 ▲ 3.5	202 3.6	475 ▲ 6.5	237 27.4	182 ▲ 4.2	163 ▲ 4.1	174 ▲ 8.4	165 11.5	220 ▲ 7.6	162 8.0	126 ▲ 6.7	218 6.9
事業主都合離職者	1,524 ▲ 11.7	1,162 ▲ 15.7	1,369 ▲ 21.7	2,514 ▲ 15.0	1,531 2.2	1,338 ▲ 15.5	1,282 ▲ 21.3	1,215 ▲ 13.6	1,235 ▲ 3.6	1,368 ▲ 15.0	1,081 ▲ 16.0	1,031 ▲ 10.7	1,350 ▲ 11.4
自己都合離職者	4,539 8.6	3,934 1.4	4,505 ▲ 1.6	5,518 3.6	4,548 16.4	4,525 8.5	4,032 1.2	4,534 2.9	4,438 4.1	4,399 ▲ 1.7	3,799 ▲ 3.4	3,113 ▲ 1.5	4,536 ▲ 0.1
無業者	771 31.1	703 11.9	984 6.8	876 3.3	735 21.7	727 2.7	666 ▲ 5.3	668 ▲ 4.3	674 ▲ 4.3	642 ▲ 14.7	575 ▲ 14.8	485 ▲ 14.3	628 ▲ 18.5

※下段は前年同月比。

※一般常用労働者(新規学卒者、パート、臨時・季節を除く)の数値(原数値)を計上。

※「無業者」には、(1)家事、育児等従事者、(2)その他を計上し、離職後1年を超える者を含む。

〈参考 表1 - 1〉 一般職業紹介状況（新規学卒者を除きパートタイムを含む）（原数値）

令和5年1月

項 目		5年 1月	4年 12月	4年 1月	対前年同月 増減比、差 (%、ポイント)	季節調整値 対前月 増減比、差 (%、ポイント)
全 数	1 月間有効求職者数(人)	76,058	75,849	83,338	▲ 8.7	▲ 0.6
	2 新規求職申込件数(件)	16,333	11,661	17,424	▲ 6.3	▲ 3.6
	3 月間有効求人数(人)	87,040	87,533	84,745	2.7	▲ 2.4
	4 新規求人数(人)	31,398	28,849	32,395	▲ 3.1	▲ 2.1
	5 就職件数(件)	2,949	3,253	3,124	▲ 5.6	
	6 充足数(件)	2,659	2,956	2,845	▲ 6.5	
	7 有効求人倍率(3/1)(倍)	1.14	1.15	1.02	0.12	—
	季節調整値	1.06	1.08	0.94	—	▲ 0.02
	8 新規求人倍率(4/2)(倍)	1.92	2.47	1.86	0.06	—
	季節調整値	1.89	1.86	1.78	—	0.03
9 就職率(5/2*100)(%)	18.1	27.9	17.9	0.1		
10 充足率(6/4*100)(%)	8.5	10.2	8.8	▲ 0.3		
常 用 計	11 月間有効求職者数(人)	75,737	75,524	82,935	▲ 8.7	
	12 新規求職申込件数(件)	16,236	11,587	17,296	▲ 6.1	
	13 月間有効求人数(人)	77,592	79,072	74,851	3.7	
	14 新規求人数(人)	27,763	25,310	28,509	▲ 2.6	
	15 就職件数(件)	2,567	2,869	2,730	▲ 6.0	
	16 充足数(件)	2,355	2,670	2,518	▲ 6.5	
	17 有効求人倍率(13/11)(倍)	1.02	1.05	0.90	0.12	
	18 新規求人倍率(14/12)(倍)	1.71	2.18	1.65	0.06	
	19 就職率(15/12*100)(%)	15.8	24.8	15.8	0.0	
	20 充足率(16/14*100)(%)	8.5	10.5	8.8	▲ 0.3	

(注) 1. 季節調整法はセンサス局法Ⅱ(X-12-ARIMA)による。

なお、令和4年12月以前の季節調整値は、令和5年1月分公表時に新季節指数により改定されている。

2. ▲は減少である。



〈参考 表1 - 2〉 雇用形態別常用職業紹介状況(新規学卒者を除く) (原数値)

令和5年1月

項 目		5年 1月	4年 12月	4年 1月	対前年同月 増減比、差 (%、ポイント)
一般常用 (パートタイムを除く)	1 月間有効求職者数(人)	45,091	44,362	50,071	▲ 9.9
	2 新規求職申込件数(件)	9,918	7,107	10,704	▲ 7.3
	3 月間有効求人数(人)	46,381	47,303	45,987	0.9
	4 新規求人数(人)	16,040	15,351	17,420	▲ 7.9
	5 就職件数(件)	1,403	1,475	1,557	▲ 9.9
	6 充足数(件)	1,288	1,372	1,444	▲ 10.8
	7 有効求人倍率(3/1)(倍)	1.03	1.07	0.92	0.11
	8 新規求人倍率(4/2)(倍)	1.62	2.16	1.63	▲ 0.01
	9 就職率(5/2*100)(%)	14.1	20.8	14.5	▲ 0.4
	10 充足率(6/4*100)(%)	8.0	8.9	8.3	▲ 0.3
正社員	11 月間有効求人数(人)	38,844	39,709	38,656	0.5
	12 新規求人数(人)	13,448	12,857	14,547	▲ 7.6
	13 就職件数(件)	1,167	1,204	1,333	▲ 12.5
	14 充足数(件)	1,085	1,144	1,230	▲ 11.8
	15 有効求人倍率(11/1)(倍)	0.86	0.90	0.77	0.09
	16 充足率(14/12*100)(%)	8.1	8.9	8.5	▲ 0.4
常用的 パートタイム	17 月間有効求職者数(人)	30,646	31,162	32,864	▲ 6.7
	18 新規求職申込件数(人)	6,318	4,480	6,592	▲ 4.2
	19 月間有効求人数(人)	31,211	31,769	28,864	8.1
	20 新規求人数(人)	11,723	9,959	11,089	5.7
	21 就職件数(件)	1,164	1,394	1,173	▲ 0.8
	22 充足数(件)	1,067	1,298	1,074	▲ 0.7
	23 有効求人倍率(19/17)(倍)	1.02	1.02	0.88	0.14
	24 新規求人倍率(20/18)(倍)	1.86	2.22	1.68	0.18
	25 就職率(21/18*100)(%)	18.4	31.1	17.8	0.6
	26 充足率(22/20*100)(%)	9.1	13.0	9.7	▲ 0.6

1. ▲は減少である。

2. 正社員の有効求人倍率は正社員の月間有効求人数をパートタイムを除く常用の月間有効求職者数で除して算出しているが、パートタイムを除く月間有効求職者数には派遣労働者や契約社員を希望する者も含まれるため、厳密な意味での正社員有効求人倍率より低い値となる。



〈参考 表1 - 3〉 常用求人・求職バランスシート(常用的パート含む)

【令和5年1月】

職業分類	有効求人数	有効求職者数	有効求人倍率	充足数
<b>A 管理的職業</b>	383	366	1.05	5
<b>B 専門的・技術的職業</b>	17,614	10,006	1.76	323
07 開発技術者	626	341	1.84	2
08 製造技術者	390	828	0.47	11
09 建築・土木・測量技術者	1,670	420	3.98	13
10 情報処理・通信技術者	692	1,063	0.65	5
11 その他の技術者	84	59	1.42	4
12 医師、歯科医師、獣医師、薬剤師	491	260	1.89	5
13 保健師、助産師、看護師	4,227	1,717	2.46	102
14 医療技術者	1,826	532	3.43	28
15 その他の保健医療の職業	838	522	1.61	17
16 社会福祉の専門的職業	5,144	1,629	3.16	106
22 美術家、デザイナー、写真家、映像撮影者	197	1,187	0.17	4
05、06、17～21、23、24 その他の専門的職業	1,429	1,448	0.99	26
<b>C 事務的職業</b>	8,616	19,191	0.45	535
25 一般事務の職業	6,334	16,254	0.39	414
26 会計事務の職業	603	1,223	0.49	39
27 生産関連事務の職業	578	437	1.32	28
28 営業・販売関連事務の職業	670	844	0.79	39
29 外勤事務の職業	57	1	57.00	0
30 運輸・郵便事務の職業	184	97	1.90	8
31 事務用機器操作の職業	190	335	0.57	7
<b>D 販売の職業</b>	6,672	4,680	1.43	100
32 商品販売の職業	3,856	2,889	1.33	67
33 販売類似の職業	296	101	2.93	0
34 営業の職業	2,520	1,690	1.49	33
<b>E サービスの職業</b>	17,847	7,187	2.48	359
35 家庭生活支援サービスの職業	181	40	4.53	11
36 介護サービスの職業	8,866	2,333	3.80	121
37 保健医療サービスの職業	1,208	334	3.62	42
38 生活衛生サービスの職業	959	567	1.69	15
39 飲食物調理の職業	3,232	1,654	1.95	86
40 接客・給仕の職業	2,134	1,122	1.90	31
41 居住施設・ビル等の管理の職業	342	554	0.62	18
42 その他のサービスの職業	925	583	1.59	35
<b>F 保安の職業</b>	2,854	507	5.63	72
<b>G 農林漁業の職業</b>	481	358	1.34	22
<b>H 生産工程の職業</b>	7,596	4,022	1.89	289
49 生産設備制御・監視の職業(金属材料製造、金属加工、金属溶接・溶断)	110	80	1.38	4
50 生産設備制御・監視の職業(金属材料製造、金属加工、金属溶接・溶断を除く)	182	85	2.14	5
51 生産設備制御・監視の職業(機械組立)	87	72	1.21	4
52 金属材料製造、金属加工金属溶接・溶断の職業	1,830	646	2.83	72
54 製品製造・加工処理の職業(金属材料製造、金属加工、金属溶接・溶断を除く)	2,669	1,253	2.13	124
57 機械組立の職業	725	702	1.03	32
60 機械整備・修理の職業	1,078	302	3.57	15
61 製品検査の職業(金属材料製造、金属加工、金属溶接・溶断)	149	86	1.73	4
62 製品検査の職業(金属材料製造、金属加工、金属溶接・溶断を除く)	228	102	2.24	11
63 機械検査の職業	139	70	1.99	7
64 生産関連・生産類似の職業	399	624	0.64	11
<b>I 輸送・機械運転の職業</b>	4,317	2,612	1.65	159
65 鉄道運転の職業	0	4	0.00	0
66 自動車運転の職業	3,404	1,776	1.92	124
67 船舶・航空機運転の職業	0	4	0.00	0
68 その他の運輸の職業	316	411	0.77	12
69 定置・建設機械運転の職業	597	417	1.43	23
<b>J 建設・採掘の職業</b>	3,583	707	5.07	59
70 建設躯体工事の職業	721	58	12.43	7
71 建設の職業(建設躯体工事の職業を除く)	979	252	3.88	16
72 電気工事の職業	506	213	2.38	17
73 土木の職業	1,374	183	7.51	19
74 採掘の職業	3	1	3.00	0
<b>K 運搬・清掃・包装等の職業</b>	7,629	10,361	0.74	432
75 運搬の職業	1,969	1,576	1.25	104
76 清掃の職業	2,735	1,738	1.57	130
77 包装の職業	262	121	2.17	41
78 その他の運搬・清掃・包装等の職業	2,663	6,926	0.38	157
分類不能の職業	0	15,740	0.00	0
<b>職業計</b>	<b>77,592</b>	<b>75,737</b>	<b>1.02</b>	<b>2,355</b>

参考

IT 関連職業合計	1,785	2,945	0.61	34
福祉関連職業合計	17,285	5,170	3.34	314
福祉関連職業のうち介護関係	11,844	3,077	3.85	192

※ 数値は原数値

〈参考 表1 - 4〉 一般職業紹介状況(全数)(新規学卒者を除く)

	月間有効求職者数		月間有効求人数		有効求人倍率		新規求職申込件数		新規求人数		新規求人倍率		就職件数	充足数
	季節調整 対前月 増減率	実 数 対前年同月 増減率	季節調整 対前月 増減率	実 数 対前年同月 増減率	季節調整値	実 数	季節調整 対前月 増減率	実 数 対前年同月 増減率	季節調整 対前月 増減率	実 数 対前年同月 増減率	季節調整値	実 数	実 数 対前年同月 増減率	実 数 対前年同月 増減率
	%	%	%	%	倍	倍	%	%	%	%	倍	倍	%	%
令和2年	—	7.8	—	▲ 21.1	—	1.04	—	▲ 2.8	—	▲ 21.9	—	1.75	▲ 21.2	▲ 20.2
令和3年	—	10.5	—	▲ 1.2	—	0.93	—	2.4	—	1.1	—	1.73	2.6	2.1
令和4年	—	0.9	—	9.1	—	1.01	—	1.6	—	7.9	—	1.84	▲ 1.0	▲ 3.4
2年 1月	1.3	0.9	▲ 5.5	▲ 9.4	1.31	1.42	1.2	▲ 1.7	▲ 15.1	▲ 20.2	1.82	1.88	▲ 17.0	▲ 17.2
2月	1.4	0.5	▲ 3.1	▲ 13.0	1.26	1.37	▲ 0.3	▲ 7.3	7.8	▲ 17.6	1.97	2.11	▲ 22.9	▲ 22.7
3月	▲ 1.4	1.2	▲ 4.9	▲ 16.0	1.21	1.26	▲ 5.3	▲ 1.9	▲ 7.3	▲ 13.5	1.93	1.73	▲ 16.3	▲ 15.1
4月	▲ 2.6	▲ 1.5	▲ 9.4	▲ 22.7	1.13	1.06	▲ 6.5	▲ 10.2	▲ 18.9	▲ 32.3	1.67	1.20	▲ 35.9	▲ 34.2
5月	0.6	▲ 2.7	▲ 7.2	▲ 28.6	1.04	0.95	5.1	▲ 15.4	8.8	▲ 32.3	1.73	1.60	▲ 44.1	▲ 44.8
6月	4.8	4.4	1.9	▲ 26.3	1.01	0.92	19.4	19.4	9.5	▲ 13.0	1.59	1.50	▲ 16.1	▲ 17.3
7月	6.1	8.2	1.8	▲ 25.6	0.97	0.92	▲ 5.6	▲ 1.0	▲ 10.5	▲ 28.4	1.51	1.56	▲ 20.1	▲ 18.5
8月	5.3	14.2	0.6	▲ 24.8	0.93	0.90	▲ 2.8	▲ 0.4	4.8	▲ 29.2	1.63	1.71	▲ 16.0	▲ 12.8
9月	0.4	15.2	0.9	▲ 23.6	0.93	0.93	▲ 4.2	▲ 5.1	9.7	▲ 12.0	1.86	1.98	▲ 16.9	▲ 14.6
10月	1.1	17.5	0.4	▲ 22.1	0.93	0.94	▲ 0.1	2.2	▲ 11.6	▲ 24.2	1.65	1.74	▲ 16.3	▲ 17.2
11月	0.3	17.9	0.6	▲ 21.9	0.93	0.97	▲ 1.9	▲ 6.0	4.9	▲ 24.6	1.76	2.07	▲ 15.8	▲ 13.4
12月	0.1	19.5	0.7	▲ 21.5	0.94	1.01	▲ 0.04	▲ 1.3	6.8	▲ 13.9	1.88	2.41	▲ 11.0	▲ 8.3
3年 1月	▲ 1.6	14.8	▲ 0.9	▲ 17.4	0.94	1.02	▲ 2.8	▲ 10.0	▲ 10.3	▲ 12.4	1.74	1.83	▲ 7.7	▲ 5.9
2月	0.1	14.0	▲ 1.2	▲ 15.6	0.93	1.02	3.1	0.01	3.6	▲ 15.3	1.75	1.78	▲ 3.9	▲ 2.0
3月	0.4	16.2	1.3	▲ 9.9	0.94	0.98	1.8	10.2	5.0	4.8	1.80	1.64	4.9	6.7
4月	1.2	19.9	1.2	▲ 0.1	0.94	0.89	1.1	12.6	▲ 5.1	13.8	1.69	1.21	32.9	30.5
5月	▲ 0.2	19.1	▲ 0.4	7.6	0.94	0.86	▲ 7.5	▲ 1.6	▲ 0.8	1.3	1.81	1.65	29.0	32.6
6月	▲ 1.1	12.0	0.1	5.6	0.95	0.87	7.1	▲ 13.7	5.7	1.3	1.79	1.76	1.3	2.8
7月	1.0	6.5	1.1	4.4	0.95	0.90	4.5	▲ 5.7	▲ 0.7	7.4	1.70	1.78	▲ 6.9	▲ 8.6
8月	2.7	5.3	0.8	5.8	0.93	0.91	5.1	10.2	0.8	5.5	1.63	1.64	▲ 3.4	▲ 5.4
9月	0.9	5.0	0.9	4.7	0.93	0.93	▲ 5.7	3.4	2.9	▲ 0.5	1.78	1.90	▲ 2.5	▲ 5.6
10月	0.5	3.9	▲ 2.2	1.5	0.91	0.92	2.4	2.7	▲ 2.2	7.3	1.70	1.82	▲ 8.2	▲ 9.0
11月	1.1	6.2	1.7	3.2	0.91	0.94	1.9	17.7	▲ 3.4	2.1	1.61	1.79	5.3	1.5
12月	1.4	6.8	2.5	5.2	0.92	0.99	▲ 0.6	10.0	10.2	5.3	1.79	2.31	▲ 0.8	▲ 3.8
4年 1月	0.2	8.8	2.0	8.3	0.94	1.02	▲ 0.7	12.2	▲ 1.1	14.3	1.78	1.86	3.2	▲ 0.6
2月	▲ 0.9	7.7	0.3	9.1	0.95	1.03	▲ 5.8	2.3	▲ 2.0	3.5	1.85	1.80	▲ 2.0	▲ 4.4
3月	▲ 0.5	5.6	0.6	7.7	0.96	1.00	6.0	0.3	3.3	3.1	1.80	1.69	▲ 4.5	▲ 7.1
4月	▲ 0.8	3.5	0.3	7.4	0.97	0.92	0.3	1.3	0.6	11.3	1.81	1.33	▲ 7.8	▲ 9.1
5月	▲ 0.2	5.1	1.2	10.6	0.99	0.90	▲ 0.4	21.5	▲ 1.7	13.6	1.79	1.54	2.2	▲ 0.3
6月	▲ 0.9	4.2	1.2	12.0	1.01	0.93	0.1	4.8	2.0	9.1	1.82	1.83	2.7	▲ 0.1
7月	▲ 0.7	2.3	0.1	10.5	1.02	0.98	▲ 2.4	▲ 3.1	1.1	10.4	1.89	2.03	0.2	▲ 3.1
8月	▲ 1.7	▲ 1.2	0.3	10.8	1.04	1.02	▲ 2.0	▲ 1.8	▲ 3.9	10.1	1.85	1.84	3.6	0.0
9月	▲ 1.0	▲ 3.7	▲ 0.2	7.6	1.05	1.04	2.1	0.4	1.8	2.3	1.85	1.94	1.5	▲ 2.0
10月	▲ 0.6	▲ 5.0	0.8	10.2	1.06	1.07	▲ 0.6	▲ 5.2	1.7	6.3	1.89	2.04	1.6	▲ 1.0
11月	▲ 0.9	▲ 6.6	▲ 0.1	8.4	1.07	1.10	▲ 2.8	▲ 7.6	▲ 2.3	10.8	1.90	2.15	▲ 4.3	▲ 4.9
12月	▲ 0.5	▲ 8.3	0.4	6.7	1.08	1.15	2.4	▲ 5.2	0.2	1.6	1.86	2.47	▲ 5.0	▲ 5.8
5年 1月	▲ 0.6	▲ 8.7	▲ 2.4	2.7	1.06	1.14	▲ 3.6	▲ 6.3	▲ 2.1	▲ 3.1	1.89	1.92	▲ 5.6	▲ 6.5

(注)1. パートタイムを含む全数。

2. 季節調整法はセンサス局法Ⅱ (X-12-ARIMA) による。

なお、令和4年12月以前の季節調整値は、令和5年1月分公表時に新季節指数により改定されている。

〈参考 表1 - 5〉 雇用形態別就職件数の推移

		全 数		一 般		一般のうち 常 用		パート	
			うち受給者		うち受給者		うち受給者		うち受給者
2年		44,976	12,349	23,536	7,891	22,369	7,505	21,440	4,458
3年		46,155	12,971	23,292	7,936	22,076	7,498	22,863	5,035
4年		45,703	12,661	22,411	7,523	21,175	7,113	23,292	5,138
3年	1月	3,026	911	1,573	553	1,442	493	1,453	358
	2月	3,711	992	1,912	621	1,782	582	1,799	371
	3月	5,245	1,312	2,553	785	2,426	743	2,692	527
4月	4月	4,448	1,040	2,194	634	2,085	602	2,254	406
	5月	3,770	1,027	1,853	634	1,774	603	1,917	393
	6月	4,016	1,157	1,941	691	1,855	656	2,075	466
7月	7月	3,646	1,035	1,868	640	1,787	616	1,778	395
	8月	3,346	1,044	1,787	627	1,712	601	1,559	417
	9月	3,779	1,146	1,934	686	1,841	652	1,845	460
10月	10月	3,860	1,112	1,898	694	1,809	659	1,962	418
	11月	3,884	1,152	2,005	723	1,908	686	1,879	429
	12月	3,424	1,043	1,774	648	1,655	605	1,650	395
4年	1月	3,124	918	1,684	565	1,557	522	1,440	353
	2月	3,636	969	1,798	563	1,696	524	1,838	406
	3月	5,010	1,245	2,434	738	2,288	688	2,576	507
4月	4月	4,102	1,014	2,011	626	1,905	599	2,091	388
	5月	3,853	1,000	1,852	605	1,770	591	2,001	395
	6月	4,126	1,147	1,919	654	1,814	618	2,207	493
7月	7月	3,655	1,060	1,862	629	1,771	600	1,793	431
	8月	3,467	1,092	1,764	652	1,668	610	1,703	440
	9月	3,837	1,112	1,840	630	1,752	598	1,997	482
10月	10月	3,923	1,110	1,859	666	1,773	640	2,064	444
	11月	3,717	1,052	1,807	634	1,706	600	1,910	418
	12月	3,253	942	1,581	561	1,475	523	1,672	381
5年	1月	2,949	861	1,492	525	1,403	492	1,457	336
2年		▲ 21.2	▲ 17.1	▲ 25.9	▲ 20.1	▲ 25.7	▲ 19.9	▲ 15.3	▲ 11.3
3年		2.6	5.0	▲ 1.0	0.6	▲ 1.3	▲ 0.1	6.6	12.9
4年		▲ 1.0	▲ 2.4	▲ 3.8	▲ 5.2	▲ 4.1	▲ 5.1	1.9	2.0
3年	1月	▲ 7.7	4.5	▲ 13.1	▲ 0.7	▲ 15.1	▲ 6.5	▲ 0.9	13.7
	2月	▲ 3.9	9.4	▲ 11.0	2.5	▲ 12.0	0.9	5.0	23.3
	3月	4.9	17.5	▲ 4.3	7.5	▲ 4.3	7.5	15.5	36.2
4月	4月	32.9	31.6	19.4	22.6	20.1	23.6	49.2	48.7
	5月	29.0	48.0	18.8	40.9	19.1	40.6	40.6	61.1
	6月	1.3	2.5	▲ 2.8	▲ 4.7	▲ 3.2	▲ 6.7	5.5	15.3
7月	7月	▲ 6.9	▲ 3.8	▲ 4.1	▲ 5.6	▲ 3.6	▲ 4.5	▲ 9.7	▲ 0.8
	8月	▲ 3.4	2.2	▲ 2.5	▲ 4.9	▲ 3.0	▲ 4.8	▲ 4.5	14.9
	9月	▲ 2.5	▲ 4.7	▲ 2.6	▲ 8.9	▲ 3.9	▲ 9.6	▲ 2.5	2.2
10月	10月	▲ 8.2	▲ 14.2	▲ 10.0	▲ 15.1	▲ 9.4	▲ 15.0	▲ 6.4	▲ 12.7
	11月	5.3	▲ 0.5	7.0	▲ 2.0	6.7	▲ 3.1	3.6	2.1
	12月	▲ 0.8	▲ 3.9	0.4	▲ 2.0	0.4	▲ 1.0	▲ 2.1	▲ 6.8
4年	1月	3.2	0.8	7.1	2.2	8.0	5.9	▲ 0.9	▲ 1.4
	2月	▲ 2.0	▲ 2.3	▲ 6.0	▲ 9.3	▲ 4.8	▲ 10.0	2.2	9.4
	3月	▲ 4.5	▲ 5.1	▲ 4.7	▲ 6.0	▲ 5.7	▲ 7.4	▲ 4.3	▲ 3.8
4月	4月	▲ 7.8	▲ 2.5	▲ 8.3	▲ 1.3	▲ 8.6	▲ 0.5	▲ 7.2	▲ 4.4
	5月	2.2	▲ 2.6	▲ 0.1	▲ 4.6	▲ 0.2	▲ 2.0	4.4	0.5
	6月	2.7	▲ 0.9	▲ 1.1	▲ 5.4	▲ 2.2	▲ 5.8	6.4	5.8
7月	7月	0.2	2.4	▲ 0.3	▲ 1.7	▲ 0.9	▲ 2.6	0.8	9.1
	8月	3.6	4.6	▲ 1.3	4.0	▲ 2.6	1.5	9.2	5.5
	9月	1.5	▲ 3.0	▲ 4.9	▲ 8.2	▲ 4.8	▲ 8.3	8.2	4.8
10月	10月	1.6	▲ 0.2	▲ 2.1	▲ 4.0	▲ 2.0	▲ 2.9	5.2	6.2
	11月	▲ 4.3	▲ 8.7	▲ 9.9	▲ 12.3	▲ 10.6	▲ 12.5	1.6	▲ 2.6
	12月	▲ 5.0	▲ 9.7	▲ 10.9	▲ 13.4	▲ 10.9	▲ 13.6	1.3	▲ 3.5
5年	1月	▲ 5.6	▲ 6.2	▲ 11.4	▲ 7.1	▲ 9.9	▲ 5.7	1.2	▲ 4.8

下段は前年同月比(前年比)。



〈参考 表1 - 6〉 正社員の職業紹介状況

年 月	全体の有効求人倍率 (季節調整値)	正社員 有効 求人倍率	新規求人数(全数)					充足数			充足率		
			合計	正社員	非正社員	構成比		合計	正社員	非正社員	合計	正社員	非正社員
2年	-	0.74	329,358	141,148	188,210	42.9	57.1	42,570	17,051	25,519	12.9	12.1	13.6
3年	-	0.71	332,882	148,152	184,730	44.5	55.5	43,451	16,890	26,561	13.1	11.4	14.4
4年	-	0.79	359,033	161,744	197,289	45.0	55.0	41,959	15,937	26,022	11.7	9.9	13.2
3年 1月	0.94	0.72	28,347	12,310	16,037	43.4	56.6	2,862	1,138	1,724	10.1	9.2	10.8
2月	0.93	0.73	27,516	12,188	15,328	44.3	55.7	3,546	1,365	2,181	12.9	11.2	14.2
3月	0.94	0.71	29,735	12,556	17,179	42.2	57.8	5,066	1,781	3,285	17.0	14.2	19.1
4月	0.94	0.67	27,159	11,864	15,295	43.7	56.3	4,183	1,542	2,641	15.4	13.0	17.3
5月	0.94	0.65	23,629	10,697	12,932	45.3	54.7	3,551	1,362	2,189	15.0	12.7	16.9
6月	0.95	0.68	28,328	12,955	15,373	45.7	54.3	3,824	1,457	2,367	13.5	11.2	15.4
7月	0.95	0.71	27,524	12,505	15,019	45.4	54.6	3,424	1,366	2,058	12.4	10.9	13.7
8月	0.93	0.70	25,731	11,369	14,362	44.2	55.8	3,145	1,319	1,826	12.2	11.6	12.7
9月	0.93	0.70	29,358	13,081	16,277	44.6	55.4	3,579	1,415	2,164	12.2	10.8	13.3
10月	0.91	0.71	30,617	13,591	17,026	44.4	55.6	3,579	1,415	2,164	11.7	10.4	12.7
11月	0.91	0.74	26,540	12,333	14,207	46.5	53.5	3,555	1,445	2,110	13.4	11.7	14.9
12月	0.92	0.76	28,398	12,703	15,695	44.7	55.3	3,137	1,285	1,852	11.0	10.1	11.8
4年 1月	0.94	0.77	32,395	14,547	17,848	44.9	55.1	2,845	1,230	1,615	8.8	8.5	9.0
2月	0.95	0.78	28,477	12,605	15,872	44.3	55.7	3,389	1,289	2,100	11.9	10.2	13.2
3月	0.96	0.76	30,664	13,545	17,119	44.2	55.8	4,704	1,610	3,094	15.3	11.9	18.1
4月	0.97	0.72	30,226	13,524	16,702	44.7	55.3	3,804	1,376	2,428	12.6	10.2	14.5
5月	0.99	0.72	26,839	12,203	14,636	45.5	54.5	3,541	1,355	2,186	13.2	11.1	14.9
6月	1.01	0.75	30,896	14,243	16,653	46.1	53.9	3,822	1,401	2,421	12.4	9.8	14.5
7月	1.02	0.79	30,377	13,815	16,562	45.5	54.5	3,319	1,310	2,009	10.9	9.5	12.1
8月	1.04	0.80	28,326	12,830	15,496	45.3	54.7	3,146	1,290	1,856	11.1	10.1	12.0
9月	1.05	0.81	30,042	13,911	16,131	46.3	53.7	3,509	1,341	2,168	11.7	9.6	13.4
10月	1.06	0.83	32,540	14,170	18,370	43.5	56.5	3,543	1,305	2,238	10.9	9.2	12.2
11月	1.07	0.86	29,402	13,494	15,908	45.9	54.1	3,381	1,286	2,095	11.5	9.5	13.2
12月	1.08	0.90	28,849	12,857	15,992	44.6	55.4	2,956	1,144	1,812	10.2	8.9	11.3
5年 1月	1.06	0.86	31,398	13,448	17,950	42.8	57.2	2,659	1,085	1,574	8.5	8.1	8.8
2年	-	▲ 0.24	▲ 21.9	▲ 20.0	▲ 23.3	1.1	▲ 1.1	▲ 20.2	▲ 24.9	▲ 16.8	0.3	▲ 0.8	1.1
3年	-	▲ 0.03	1.1	5.0	▲ 1.8	1.6	▲ 1.6	2.1	▲ 0.9	4.1	0.1	▲ 0.7	0.8
4年	-	0.08	7.9	9.2	6.8	0.5	▲ 0.5	▲ 3.4	▲ 5.6	▲ 2.0	▲ 1.4	▲ 1.5	▲ 1.2
3年 1月	0.00	▲ 0.25	▲ 12.4	▲ 2.8	▲ 18.5	4.2	▲ 4.2	▲ 5.9	▲ 11.3	▲ 1.9	0.7	▲ 0.9	1.8
2月	▲ 0.01	▲ 0.21	▲ 15.3	▲ 12.6	▲ 17.3	1.4	▲ 1.4	▲ 2.0	▲ 11.0	4.6	1.7	0.2	3.0
3月	0.01	▲ 0.16	4.8	▲ 0.8	9.4	▲ 2.4	2.4	6.7	▲ 5.2	14.5	0.3	▲ 0.7	0.9
4月	0.00	▲ 0.08	13.8	18.9	10.1	1.9	▲ 1.9	30.5	15.2	41.5	2.0	▲ 0.4	3.8
5月	0.00	▲ 0.02	1.3	4.1	▲ 0.8	1.2	▲ 1.2	32.6	22.7	39.6	3.5	1.9	4.9
6月	0.01	0.02	1.3	6.7	▲ 2.7	2.2	▲ 2.2	2.8	2.4	3.0	0.2	▲ 0.5	0.9
7月	0.00	0.04	7.4	12.3	3.6	2.0	▲ 2.0	▲ 8.6	▲ 3.4	▲ 11.7	▲ 2.2	▲ 1.8	▲ 2.4
8月	▲ 0.02	0.04	5.5	5.8	5.2	0.2	▲ 0.2	▲ 5.4	▲ 4.7	▲ 5.9	▲ 1.4	▲ 1.3	▲ 1.5
9月	0.00	0.04	▲ 0.5	2.5	▲ 2.8	1.4	▲ 1.4	▲ 5.6	▲ 7.5	▲ 4.4	▲ 0.7	▲ 1.2	▲ 0.2
10月	▲ 0.02	0.04	7.3	11.5	4.2	1.7	▲ 1.7	▲ 9.0	▲ 5.7	▲ 11.1	▲ 2.1	▲ 1.9	▲ 2.2
11月	0.00	0.04	2.1	9.4	▲ 3.5	3.1	▲ 3.1	1.5	6.3	▲ 1.4	▲ 0.1	▲ 0.4	0.3
12月	0.01	0.05	5.3	11.6	0.7	2.5	▲ 2.5	▲ 3.8	▲ 0.8	▲ 5.8	▲ 1.0	▲ 1.3	▲ 0.8
4年 1月	0.02	0.05	14.3	18.2	11.3	1.5	▲ 1.5	▲ 0.6	8.1	▲ 6.3	▲ 1.3	▲ 0.8	▲ 1.7
2月	0.01	0.05	3.5	3.4	3.5	0.0	0.0	▲ 4.4	▲ 5.6	▲ 3.7	▲ 1.0	▲ 1.0	▲ 1.0
3月	0.01	0.05	3.1	7.9	▲ 0.3	2.0	▲ 2.0	▲ 7.1	▲ 9.6	▲ 5.8	▲ 1.7	▲ 2.3	▲ 1.0
4月	0.01	0.05	11.3	14.0	9.2	1.0	▲ 1.0	▲ 9.1	▲ 10.8	▲ 8.1	▲ 2.8	▲ 2.8	▲ 2.7
5月	0.02	0.07	13.6	14.1	13.2	0.2	▲ 0.2	▲ 0.3	▲ 0.5	▲ 0.1	▲ 1.8	▲ 1.6	▲ 2.0
6月	0.02	0.07	9.1	9.9	8.3	0.4	▲ 0.4	▲ 0.1	▲ 3.8	2.3	▲ 1.1	▲ 1.4	▲ 0.9
7月	0.01	0.08	10.4	10.5	10.3	0.1	▲ 0.1	▲ 3.1	▲ 4.1	▲ 2.4	▲ 1.5	▲ 1.4	▲ 1.6
8月	0.02	0.10	10.1	12.9	7.9	1.1	▲ 1.1	0.0	▲ 2.2	1.6	▲ 1.1	▲ 1.5	▲ 0.7
9月	0.01	0.11	2.3	6.3	▲ 0.9	1.7	▲ 1.7	▲ 2.0	▲ 5.2	0.2	▲ 0.5	▲ 1.2	0.1
10月	0.01	0.12	6.3	4.3	7.9	▲ 0.9	0.9	▲ 1.0	▲ 7.8	3.4	▲ 0.8	▲ 1.2	▲ 0.5
11月	0.01	0.12	10.8	9.4	12.0	▲ 0.6	0.6	▲ 4.9	▲ 11.0	▲ 0.7	▲ 1.9	▲ 2.2	▲ 1.7
12月	0.01	0.14	1.6	1.2	1.9	▲ 0.1	0.1	▲ 5.8	▲ 11.0	▲ 2.2	▲ 0.8	▲ 1.2	▲ 0.5
5年 1月	▲ 0.02	0.09	▲ 3.1	▲ 7.6	0.6	▲ 2.1	2.1	▲ 6.5	▲ 11.8	▲ 2.5	▲ 0.3	▲ 0.4	▲ 0.3

(注)

1. 正社員有効求人倍率＝正社員有効求人数/常用フルタイム有効求職者数  
 なお、常用フルタイム有効求職者数にはフルタイムの派遣労働者や契約社員を希望するものも含まれるため、厳密な意味での正社員有効求人倍率より低い値となる。
2. 充足率＝充足数/新規求人数
3. 「非正社員」とは、パートタイム労働者、派遣労働者、臨時・季節労働者、契約社員、準社員、嘱託等の正社員ではない者である。
4. 全体の有効求人倍率は季節調整値(令和4年12月以前の季節調整値は、令和5年1月分公表時に新季節指数により改定されている)。その他はすべて原数値。
5. 全体の有効求人倍率は前月差、求人数及び充足数については前年同月比(%)、正社員有効求人倍率、構成比及び充足率については前年同月差(ポイント)。

〈参考 表2 - 1〉 有効求人倍率の推移(季節調整済)(新規学卒者を除く)

1 有効求人倍率

西暦	和暦	1月	2月	3月	4月	5月	6月	7月	8月	9月	10月	11月	12月	兵庫県		全国	
														暦年平均	年度平均	暦年平均	年度平均
89年	元年	0.86	0.88	0.88	0.93	0.95	0.95	0.97	0.97	0.97	1.00	1.01	1.04	0.95	0.99	1.25	1.30
90年	2年	1.04	1.06	1.07	1.08	1.07	1.10	1.11	1.14	1.11	1.10	1.10	1.12	1.09	1.11	1.40	1.43
91年	3年	1.11	1.12	1.12	1.11	1.10	1.11	1.09	1.05	1.00	0.99	0.99	0.98	1.06	1.01	1.40	1.34
92年	4年	0.95	0.91	0.86	0.84	0.80	0.79	0.75	0.74	0.72	0.70	0.67	0.64	0.78	0.71	1.08	1.00
93年	5年	0.62	0.61	0.60	0.59	0.57	0.54	0.53	0.51	0.50	0.49	0.48	0.47	0.54	0.50	0.76	0.71
94年	6年	0.46	0.45	0.44	0.44	0.44	0.45	0.45	0.46	0.47	0.46	0.46	0.45	0.45	0.46	0.64	0.64
95年	7年	0.45	0.50	0.48	0.49	0.47	0.46	0.46	0.48	0.49	0.51	0.50	0.49	0.48	0.50	0.63	0.64
96年	8年	0.52	0.54	0.58	0.61	0.62	0.63	0.64	0.62	0.62	0.62	0.63	0.63	0.61	0.62	0.70	0.72
97年	9年	0.63	0.61	0.60	0.60	0.60	0.60	0.59	0.57	0.56	0.54	0.53	0.51	0.58	0.54	0.72	0.69
98年	10年	0.48	0.45	0.43	0.42	0.41	0.39	0.37	0.37	0.36	0.35	0.35	0.35	0.39	0.37	0.53	0.50
99年	11年	0.36	0.35	0.35	0.32	0.33	0.34	0.35	0.34	0.36	0.37	0.38	0.38	0.35	0.37	0.48	0.49
00年	12年	0.39	0.40	0.41	0.41	0.42	0.43	0.44	0.45	0.46	0.46	0.46	0.48	0.44	0.46	0.59	0.62
01年	13年	0.49	0.48	0.47	0.47	0.47	0.47	0.46	0.46	0.45	0.42	0.41	0.40	0.45	0.43	0.59	0.56
02年	14年	0.40	0.40	0.40	0.40	0.41	0.41	0.42	0.42	0.43	0.45	0.44	0.44	0.42	0.44	0.54	0.56
03年	15年	0.46	0.47	0.48	0.48	0.49	0.49	0.50	0.52	0.55	0.57	0.59	0.61	0.51	0.55	0.64	0.69
04年	16年	0.63	0.63	0.63	0.64	0.67	0.69	0.69	0.70	0.69	0.74	0.77	0.78	0.69	0.73	0.83	0.86
05年	17年	0.79	0.81	0.84	0.86	0.84	0.84	0.84	0.84	0.83	0.83	0.84	0.85	0.83	0.86	0.95	0.98
06年	18年	0.89	0.90	0.92	0.93	0.94	0.94	0.96	0.96	0.95	0.95	0.96	0.96	0.94	0.95	1.06	1.06
07年	19年	0.95	0.95	0.95	0.96	0.96	0.97	0.97	0.96	0.94	0.92	0.89	0.88	0.94	0.92	1.04	1.02
08年	20年	0.86	0.85	0.84	0.85	0.83	0.79	0.78	0.74	0.72	0.72	0.69	0.68	0.78	0.70	0.88	0.77
09年	21年	0.61	0.55	0.51	0.48	0.46	0.45	0.43	0.43	0.44	0.43	0.43	0.42	0.47	0.44	0.47	0.45
10年	22年	0.43	0.44	0.45	0.46	0.48	0.49	0.50	0.51	0.53	0.54	0.55	0.56	0.49	0.53	0.52	0.56
11年	23年	0.57	0.58	0.58	0.58	0.57	0.57	0.59	0.60	0.61	0.62	0.63	0.64	0.59	0.61	0.65	0.68
12年	24年	0.65	0.65	0.67	0.67	0.68	0.68	0.69	0.69	0.69	0.69	0.69	0.69	0.68	0.69	0.80	0.82
13年	25年	0.70	0.71	0.72	0.73	0.74	0.75	0.76	0.78	0.77	0.79	0.80	0.82	0.75	0.79	0.93	0.97
14年	26年	0.83	0.86	0.86	0.86	0.88	0.88	0.89	0.89	0.90	0.91	0.92	0.95	0.88	0.91	1.09	1.11
15年	27年	0.95	0.95	0.96	0.96	0.96	0.97	0.97	0.99	1.01	1.02	1.04	1.05	0.98	1.01	1.20	1.23
16年	28年	1.06	1.08	1.09	1.11	1.12	1.14	1.14	1.14	1.15	1.17	1.19	1.19	1.13	1.17	1.36	1.39
17年	29年	1.20	1.23	1.24	1.26	1.28	1.29	1.29	1.31	1.30	1.32	1.33	1.35	1.28	1.32	1.50	1.54
18年	30年	1.38	1.38	1.39	1.39	1.40	1.43	1.46	1.46	1.47	1.47	1.46	1.47	1.43	1.45	1.61	1.62
19年	元年	1.46	1.45	1.45	1.44	1.44	1.43	1.42	1.42	1.41	1.41	1.40	1.41	1.43	1.38	1.60	1.55
20年	2年	1.31	1.26	1.21	1.13	1.04	1.01	0.97	0.93	0.93	0.93	0.93	0.94	1.04	0.97	1.18	1.10
21年	3年	0.94	0.93	0.94	0.94	0.94	0.95	0.95	0.93	0.93	0.91	0.91	0.92	0.93	0.94	1.13	1.16
22年	4年	0.94	0.95	0.96	0.97	0.99	1.01	1.02	1.04	1.05	1.06	1.07	1.08	1.01	-	1.28	-
23年	5年	1.06												-	-	-	-

(注)1. パートタイムを含む全数。各月は季節調整値、その他は原数値。

(注)2. 令和4年12月以前の数値は、令和5年1月分公表時に新季節指数により改定されている。      : 今回の発表で改定された部分

〈参考 表2-2〉 新規求人倍率の推移(季節調整済)(新規学卒者を除く)

2 新規求人倍率

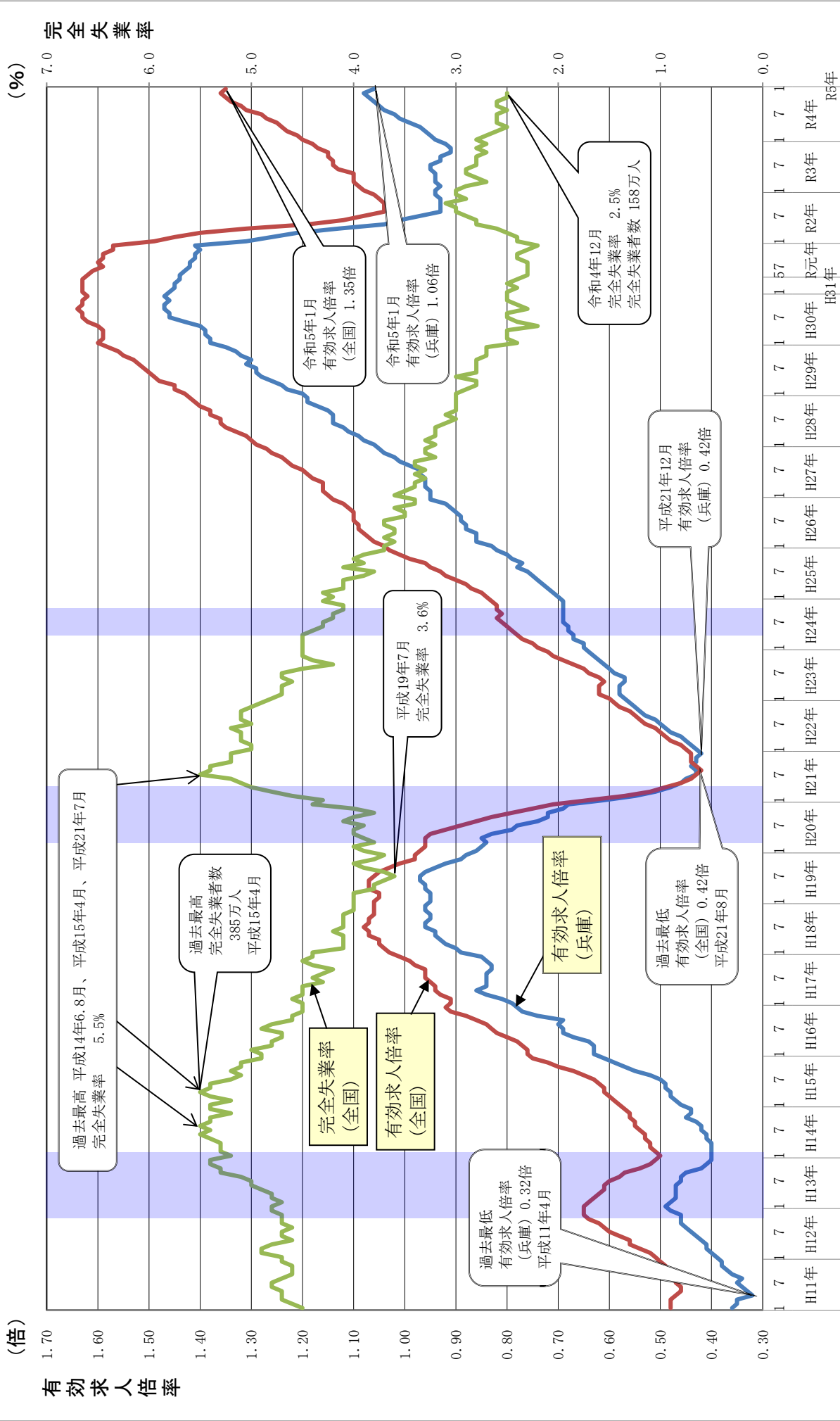
西暦	和暦	1月	2月	3月	4月	5月	6月	7月	8月	9月	10月	11月	12月	兵庫県		全国	
														暦年平均	年度平均	暦年平均	年度平均
89年	元年	1.51	1.49	1.46	1.65	1.58	1.62	1.68	1.53	1.57	1.68	1.69	1.66	1.58	1.65	1.85	1.93
90年	2年	1.85	1.73	1.69	1.79	1.82	1.88	1.82	1.88	1.88	1.78	1.80	1.94	1.82	1.84	2.07	2.11
91年	3年	1.84	1.94	1.90	1.74	1.89	1.87	1.68	1.62	1.59	1.57	1.68	1.57	1.74	1.62	2.05	1.95
92年	4年	1.47	1.43	1.37	1.35	1.33	1.29	1.19	1.25	1.19	1.05	1.09	1.10	1.25	1.15	1.61	1.49
93年	5年	1.05	1.00	1.08	0.94	0.91	0.90	0.88	0.82	0.87	0.84	0.83	0.80	0.91	0.85	1.20	1.13
94年	6年	0.82	0.78	0.78	0.84	0.80	0.78	0.84	0.83	0.82	0.78	0.79	0.76	0.80	0.81	1.08	1.07
95年	7年	0.82	0.84	0.81	0.85	0.99	0.97	0.97	1.04	1.00	1.05	1.03	0.91	0.92	1.01	1.06	1.09
96年	8年	1.06	1.09	1.12	1.02	1.16	1.09	1.09	1.08	1.04	1.08	1.20	1.07	1.09	1.09	1.19	1.22
97年	9年	1.08	1.10	1.05	1.06	1.04	1.03	1.00	0.95	0.95	0.94	0.90	0.86	1.00	0.91	1.20	1.13
98年	10年	0.78	0.76	0.76	0.73	0.69	0.69	0.66	0.65	0.65	0.65	0.63	0.61	0.69	0.66	0.92	0.89
99年	11年	0.64	0.64	0.63	0.70	0.56	0.60	0.64	0.60	0.64	0.71	0.67	0.71	0.65	0.67	0.87	0.90
00年	12年	0.73	0.74	0.72	0.76	0.78	0.73	0.87	0.78	0.80	0.85	0.84	0.86	0.78	0.80	1.05	1.08
01年	13年	0.84	0.79	0.78	0.83	0.81	0.82	0.79	0.80	0.77	0.68	0.70	0.70	0.78	0.74	1.01	0.96
02年	14年	0.62	0.72	0.68	0.67	0.72	0.74	0.70	0.76	0.75	0.76	0.72	0.72	0.71	0.75	0.93	0.96
03年	15年	0.82	0.84	0.82	0.81	0.80	0.81	0.86	0.89	0.92	0.94	0.95	0.99	0.86	0.90	1.07	1.12
04年	16年	0.97	0.98	1.00	1.07	1.09	1.09	1.02	1.10	1.07	1.22	1.26	1.22	1.08	1.17	1.29	1.35
05年	17年	1.28	1.37	1.32	1.26	1.32	1.29	1.33	1.27	1.26	1.18	1.40	1.28	1.29	1.30	1.46	1.49
06年	18年	1.38	1.42	1.36	1.35	1.43	1.39	1.39	1.38	1.41	1.40	1.48	1.48	1.39	1.40	1.56	1.56
07年	19年	1.35	1.39	1.44	1.39	1.40	1.40	1.41	1.43	1.28	1.36	1.25	1.31	1.37	1.34	1.52	1.47
08年	20年	1.29	1.26	1.23	1.28	1.15	1.15	1.12	1.09	1.03	1.09	0.96	0.94	1.14	1.01	1.25	1.08
09年	21年	0.85	0.75	0.81	0.80	0.75	0.76	0.76	0.76	0.81	0.77	0.73	0.76	0.78	0.77	0.79	0.79
10年	22年	0.77	0.80	0.81	0.82	0.84	0.86	0.87	0.89	0.91	0.91	0.94	0.92	0.86	0.90	0.89	0.93
11年	23年	0.96	0.95	0.93	0.89	0.94	0.93	0.99	0.94	1.05	1.02	1.04	1.07	0.97	1.01	1.05	1.11
12年	24年	1.09	1.04	1.14	1.06	1.13	1.20	1.12	1.11	1.14	1.11	1.13	1.12	1.12	1.14	1.28	1.32
13年	25年	1.13	1.15	1.20	1.19	1.17	1.24	1.22	1.23	1.21	1.26	1.24	1.34	1.21	1.26	1.46	1.53
14年	26年	1.31	1.39	1.35	1.34	1.35	1.34	1.35	1.38	1.39	1.43	1.43	1.53	1.37	1.41	1.66	1.69
15年	27年	1.47	1.38	1.58	1.47	1.45	1.48	1.53	1.53	1.59	1.56	1.60	1.54	1.51	1.56	1.80	1.86
16年	28年	1.72	1.61	1.68	1.75	1.76	1.72	1.68	1.79	1.84	1.84	1.84	1.78	1.74	1.79	2.04	2.08
17年	29年	1.89	1.86	1.81	1.89	1.97	1.90	1.91	1.95	1.82	2.07	1.99	2.04	1.92	1.98	2.24	2.29
18年	30年	2.07	2.09	2.10	2.06	2.08	2.20	2.25	2.16	2.20	2.23	2.19	2.15	2.14	2.18	2.39	2.42
19年	元年	2.22	2.26	2.11	2.21	2.19	2.09	2.12	2.26	2.05	2.19	2.17	2.17	2.18	2.10	2.42	2.35
20年	2年	1.82	1.97	1.93	1.67	1.73	1.59	1.51	1.63	1.86	1.65	1.76	1.88	1.75	1.71	1.95	1.90
21年	3年	1.74	1.75	1.80	1.69	1.81	1.79	1.70	1.63	1.78	1.70	1.61	1.79	1.73	1.74	2.02	2.08
22年	4年	1.78	1.85	1.80	1.81	1.79	1.82	1.89	1.85	1.85	1.89	1.90	1.86	1.84	-	2.26	-
23年	5年	1.89												-	-	-	-

(注)1. パートタイムを含む全数。各月は季節調整値、その他は原数値。

(注)2. 令和4年12月以前の数値は、令和5年1月分公表時に新季節指数により改定されている。      : 今回の発表で改定された部分



# 有効求人倍率と完全失業率の動向



資料出所 総務省統計局「労働力調査」、厚生労働省「職業安定業務統計」

※ 有効求人倍率・完全失業率は季節調整値、有効求職者数・完全失業者数は原数値。

※ 網掛け部分は景気後退期（平成12年11月～平成14年1月、平成20年2月～平成21年3月、平成24年3月～平成24年11月）

兵庫全体 職業別求人・求職数【常用計】

[令和4年度(R4.4月～R5.1月)]

職業分類	新規求人数	有効求人数	新規求職者数	有効求職者数	新規求人倍率	有効求人倍率
<b>A 管理的職業</b>	1,312	3,940	797	3,778	1.65	1.04
<b>B 専門的・技術的職業</b>	58,944	172,105	22,931	114,601	2.57	1.50
07 開発技術者	1,992	5,909	829	4,584	2.40	1.29
08 製造技術者	1,397	4,145	1,798	8,679	0.78	0.48
09 建築・土木・測量技術者	5,900	17,782	1,069	4,976	5.52	3.57
10 情報処理・通信技術者	2,246	6,697	1,836	11,583	1.22	0.58
11 その他の技術者	303	899	168	826	1.80	1.09
12 医師、歯科医師、獣医師、薬剤師	1,803	5,309	635	3,069	2.84	1.73
13 保健師、助産師、看護師	14,374	41,602	4,661	20,347	3.08	2.04
14 医療技術者	6,493	19,030	1,343	6,276	4.83	3.03
15 その他の保健医療の職業	2,896	8,271	1,034	5,554	2.80	1.49
16 社会福祉の専門的職業	16,774	48,738	4,071	18,918	4.12	2.58
22 美術家、デザイナー、写真家、映像撮影者	647	1,998	1,805	12,049	0.36	0.17
05、06、17～21、23、24 その他の専門的職業	4,119	11,725	3,682	17,740	1.12	0.66
<b>C 事務的職業</b>	28,505	77,576	40,398	215,519	0.71	0.36
25 一般事務の職業	20,400	54,646	34,215	183,276	0.60	0.30
26 会計事務の職業	2,218	6,293	2,644	12,995	0.84	0.48
27 生産関連事務の職業	2,171	6,232	885	4,534	2.45	1.37
28 営業・販売関連事務の職業	2,295	6,506	1,933	10,179	1.19	0.64
29 外勤事務の職業	171	484	10	44	17.10	11.00
30 運輸・郵便事務の職業	714	1,961	218	1,020	3.28	1.92
31 事務用機器操作の職業	536	1,454	493	3,471	1.09	0.42
<b>D 販売の職業</b>	22,871	67,146	10,076	54,150	2.27	1.24
32 商品販売の職業	13,312	38,515	6,097	33,765	2.18	1.14
33 販売類似の職業	962	2,684	195	984	4.93	2.73
34 営業の職業	8,597	25,947	3,784	19,401	2.27	1.34
<b>E サービスの職業</b>	63,864	187,338	16,958	81,681	3.77	2.29
35 家庭生活支援サービスの職業	617	1,876	104	443	5.93	4.23
36 介護サービスの職業	31,385	92,700	5,309	25,774	5.91	3.60
37 保健医療サービスの職業	4,314	12,563	905	4,164	4.77	3.02
38 生活衛生サービスの職業	3,406	10,129	1,031	6,032	3.30	1.68
39 飲食物調理の職業	11,690	33,883	4,114	19,010	2.84	1.78
40 接客・給仕の職業	8,390	24,895	2,613	13,389	3.21	1.86
41 居住施設・ビル等の管理の職業	1,103	2,883	1,504	6,274	0.73	0.46
42 その他のサービスの職業	2,959	8,409	1,378	6,595	2.15	1.28
<b>F 保安の職業</b>	10,297	28,916	1,419	6,119	7.26	4.73
<b>G 農林漁業の職業</b>	1,594	4,435	811	3,914	1.97	1.13
<b>H 生産工程の職業</b>	27,230	80,190	8,871	44,319	3.07	1.81
49 生産設備制御・監視の職業(金属材料製造、金属加工、金属溶接・溶断)	426	1,308	185	832	2.30	1.57
50 生産設備制御・監視の職業(金属材料製造、金属加工、金属溶接・溶断を除く)	647	1,911	194	866	3.34	2.21
51 生産設備制御・監視の職業(機械組立)	310	886	150	799	2.07	1.11
52 金属材料製造、金属加工金属溶接・溶断の職業	6,827	20,313	1,442	6,822	4.73	2.98
54 製品製造・加工処理の職業(金属材料製造、金属加工、金属溶接・溶断を除く)	9,062	26,185	2,875	14,257	3.15	1.84
57 機械組立の職業	2,854	8,375	1,506	7,822	1.90	1.07
60 機械整備・修理の職業	3,610	10,723	672	3,245	5.37	3.30
61 製品検査の職業(金属材料製造、金属加工、金属溶接・溶断)	687	2,035	163	742	4.21	2.74
62 製品検査の職業(金属材料製造、金属加工、金属溶接・溶断を除く)	770	2,267	205	1,015	3.76	2.23
63 機械検査の職業	520	1,556	154	750	3.38	2.07
64 生産関連・生産類似の職業	1,517	4,631	1,325	7,169	1.14	0.65
<b>I 輸送・機械運転の職業</b>	15,176	44,305	6,446	28,698	2.35	1.54
65 鉄道運転の職業	19	63	14	52	1.36	1.21
66 自動車運転の職業	11,778	34,397	4,616	19,671	2.55	1.75
67 船舶・航空機運転の職業	4	10	14	59	0.29	0.17
68 その他の運輸の職業	1,030	2,888	945	4,298	1.09	0.67
69 定置・建設機械運転の職業	2,345	6,947	857	4,618	2.74	1.50
<b>J 建設・採掘の職業</b>	13,111	39,681	1,627	7,943	8.06	5.00
70 建設躯体工事の職業	2,641	8,064	149	705	17.72	11.44
71 建設の職業(建設躯体工事の職業を除く)	3,684	11,179	615	2,942	5.99	3.80
72 電気工事の職業	1,902	5,742	416	2,250	4.57	2.55
73 土木の職業	4,866	14,639	445	2,040	10.93	7.18
74 採掘の職業	18	57	2	6	9.00	9.50
<b>K 運搬・清掃・包装等の職業</b>	27,453	78,410	18,454	112,262	1.49	0.70
75 運搬の職業	7,252	20,992	3,545	16,954	2.05	1.24
76 清掃の職業	10,502	29,456	3,555	18,999	2.95	1.55
77 包装の職業	1,090	3,170	253	1,356	4.31	2.34
78 その他の運搬・清掃・包装等の職業	8,609	24,792	11,101	74,953	0.78	0.33
参考(内数、IT関連職業合計)	5,879	17,362	4,858	31,283	1.21	0.55
参考(内数、福祉関連職業合計)	60,080	176,021	12,637	58,437	4.75	3.01
参考(内数、福祉関連職業のうち介護関係)	41,582	122,477	7,113	34,087	5.85	3.59
分類不能	0	0	30,108	170,339	0.00	0.00
<b>職業計</b>	270,357	784,042	158,896	843,323	1.70	0.93



神戸地域 職業別求人・求職数【常用計】

[令和4年度(R4.4月～R5.1月)]

	新規求人数	有効求人数	新規求職者数	有効求職者数	新規求人倍率	有効求人倍率
<b>A 管理的職業</b>	604	1,905	287	1,437	2.10	1.33
<b>B 専門的・技術的職業</b>	19,187	56,599	8,130	41,808	2.36	1.35
07 開発技術者	808	2,377	278	1,654	2.91	1.44
08 製造技術者	452	1,368	633	3,132	0.71	0.44
09 建築・土木・測量技術者	1,731	5,053	387	1,828	4.47	2.76
10 情報処理・通信技術者	1,098	3,230	739	4,732	1.49	0.68
11 その他の技術者	113	355	68	364	1.66	0.98
12 医師、歯科医師、獣医師、薬剤師	495	1,503	286	1,484	1.73	1.01
13 保健師、助産師、看護師	4,509	13,156	1,363	6,121	3.31	2.15
14 医療技術者	1,980	5,798	454	2,149	4.36	2.70
15 その他の保健医療の職業	1,015	2,909	344	2,040	2.95	1.43
16 社会福祉の専門的職業	5,294	15,736	1,297	6,130	4.08	2.57
22 美術家、デザイナー、写真家、映像撮影者	251	773	732	4,744	0.34	0.16
05、06、17～21、23、24 その他の専門的職業	1,441	4,341	1,549	7,430	0.93	0.58
<b>C 事務的職業</b>	10,576	29,490	14,895	80,870	0.71	0.36
25 一般事務の職業	7,917	21,805	12,405	67,787	0.64	0.32
26 会計事務の職業	820	2,379	1,099	5,357	0.75	0.44
27 生産関連事務の職業	511	1,500	316	1,837	1.62	0.82
28 営業・販売関連事務の職業	868	2,534	814	4,169	1.07	0.61
29 外勤事務の職業	14	39	3	17	4.67	2.29
30 運輸・郵便事務の職業	312	853	73	364	4.27	2.34
31 事務用機器操作の職業	134	380	185	1,339	0.72	0.28
<b>D 販売の職業</b>	8,056	23,825	3,432	18,818	2.35	1.27
32 商品販売の職業	4,467	13,069	1,904	10,848	2.35	1.20
33 販売類似の職業	157	453	65	310	2.42	1.46
34 営業の職業	3,432	10,303	1,463	7,660	2.35	1.35
<b>E サービスの職業</b>	21,458	64,063	5,668	28,176	3.79	2.27
35 家庭生活支援サービスの職業	133	391	44	162	3.02	2.41
36 介護サービスの職業	11,834	35,861	1,557	8,000	7.60	4.48
37 保健医療サービスの職業	1,128	3,350	251	1,322	4.49	2.53
38 生活衛生サービスの職業	902	2,783	380	2,248	2.37	1.24
39 飲食物調理の職業	3,658	10,611	1,333	6,407	2.74	1.66
40 接客・給仕の職業	2,249	6,623	963	4,984	2.34	1.33
41 居住施設・ビル等の管理の職業	533	1,372	604	2,518	0.88	0.54
42 その他のサービスの職業	1,021	3,072	536	2,535	1.90	1.21
<b>F 保安の職業</b>	3,878	11,475	447	2,028	8.68	5.66
<b>G 農林漁業の職業</b>	219	646	213	1,117	1.03	0.58
<b>H 生産工程の職業</b>	5,357	15,725	1,796	9,780	2.98	1.61
49 生産設備制御・監視の職業(金属材料製造、金属加工、金属溶接・溶断)	90	289	24	142	3.75	2.04
50 生産設備制御・監視の職業(金属材料製造、金属加工、金属溶接・溶断を除く)	167	437	46	174	3.63	2.51
51 生産設備制御・監視の職業(機械組立)	58	146	40	177	1.45	0.82
52 金属材料製造、金属加工金属溶接・溶断の職業	1,031	2,974	264	1,487	3.91	2.00
54 製品製造・加工処理の職業(金属材料製造、金属加工、金属溶接・溶断を除く)	1,666	4,894	616	3,351	2.70	1.46
57 機械組立の職業	445	1,302	208	1,249	2.14	1.04
60 機械整備・修理の職業	1,131	3,353	188	945	6.02	3.55
61 製品検査の職業(金属材料製造、金属加工、金属溶接・溶断)	105	294	26	140	4.04	2.10
62 製品検査の職業(金属材料製造、金属加工、金属溶接・溶断を除く)	124	385	42	179	2.95	2.15
63 機械検査の職業	101	314	24	116	4.21	2.71
64 生産関連・生産類似の職業	439	1,337	318	1,820	1.38	0.73
<b>I 輸送・機械運転の職業</b>	4,682	13,779	1,899	8,741	2.47	1.58
65 鉄道運転の職業	3	15	5	22	0.60	0.68
66 自動車運転の職業	3,520	10,382	1,335	5,904	2.64	1.76
67 船舶・航空機運転の職業	2	6	7	18	0.29	0.33
68 その他の運輸の職業	270	727	255	1,244	1.06	0.58
69 定置・建設機械運転の職業	887	2,649	297	1,553	2.99	1.71
<b>J 建設・採掘の職業</b>	2,619	7,770	397	1,997	6.60	3.89
70 建設躯体工事の職業	421	1,221	37	193	11.38	6.33
71 建設の職業(建設躯体工事の職業を除く)	861	2,618	170	811	5.06	3.23
72 電気工事の職業	445	1,314	100	515	4.45	2.55
73 土木の職業	892	2,617	90	478	9.91	5.47
74 採掘の職業	0	0	0	0	0.00	0.00
<b>K 運搬・清掃・包装等の職業</b>	8,166	23,788	5,246	32,012	1.56	0.74
75 運搬の職業	1,922	5,567	1,124	5,758	1.71	0.97
76 清掃の職業	3,713	10,567	1,254	6,764	2.96	1.56
77 包装の職業	156	479	72	431	2.17	1.11
78 その他の運搬・清掃・包装等の職業	2,375	7,175	2,796	19,059	0.85	0.38
参考(内数、IT関連職業合計)	2,283	6,745	1,872	12,048	1.22	0.56
参考(内数、福祉関連職業合計)	20,991	62,775	3,794	18,280	5.53	3.43
参考(内数、福祉関連職業のうち介護関係)	15,230	45,969	2,151	10,840	7.08	4.24
分類不能	0	0	9,690	58,955	0.00	0.00
<b>職業計</b>	84,802	249,065	52,100	285,739	1.63	0.87

阪神地域 職業別求人・求職数【常用計】

[令和4年度(R4.4月～R5.1月)]

職業分類	新規求人数	有効求人数	新規求職者数	有効求職者数	新規求人倍率	有効求人倍率
<b>A 管理的職業</b>	314	907	302	1,436	1.04	0.63
<b>B 専門的・技術的職業</b>	14,340	41,918	6,235	33,041	2.30	1.27
07 開発技術者	554	1,638	224	1,303	2.47	1.26
08 製造技術者	315	891	481	2,493	0.65	0.36
09 建築・土木・測量技術者	1,275	3,879	282	1,335	4.52	2.91
10 情報処理・通信技術者	622	1,890	550	3,669	1.13	0.52
11 その他の技術者	35	105	44	224	0.80	0.47
12 医師、歯科医師、獣医師、薬剤師	497	1,470	194	907	2.56	1.62
13 保健師、助産師、看護師	3,565	10,251	1,179	5,448	3.02	1.88
14 医療技術者	1,577	4,628	293	1,474	5.38	3.14
15 その他の保健医療の職業	614	1,777	252	1,447	2.44	1.23
16 社会福祉の専門的職業	4,563	13,375	1,070	5,212	4.26	2.57
22 美術家、デザイナー、写真家、映像撮影者	106	320	546	3,917	0.19	0.08
05、06、17～21、23、24 その他の専門的職業	617	1,694	1,120	5,612	0.55	0.30
<b>C 事務的職業</b>	6,194	16,772	10,380	59,914	0.60	0.28
25 一般事務の職業	4,438	11,947	8,522	49,759	0.52	0.24
26 会計事務の職業	425	1,199	776	3,930	0.55	0.31
27 生産関連事務の職業	401	1,104	201	1,035	2.00	1.07
28 営業・販売関連事務の職業	537	1,465	665	3,742	0.81	0.39
29 外勤事務の職業	10	27	5	21	2.00	1.29
30 運輸・郵便事務の職業	105	291	53	275	1.98	1.06
31 事務用機器操作の職業	278	739	158	1,152	1.76	0.64
<b>D 販売の職業</b>	4,298	12,762	2,776	15,654	1.55	0.82
32 商品販売の職業	2,188	6,423	1,574	9,267	1.39	0.69
33 販売類似の職業	552	1,459	70	349	7.89	4.18
34 営業の職業	1,558	4,880	1,132	6,038	1.38	0.81
<b>E サービスの職業</b>	15,441	44,550	4,296	21,824	3.59	2.04
35 家庭生活支援サービスの職業	392	1,217	36	171	10.89	7.12
36 介護サービスの職業	8,742	25,198	1,402	7,196	6.24	3.50
37 保健医療サービスの職業	938	2,766	223	1,064	4.21	2.60
38 生活衛生サービスの職業	720	2,021	279	1,764	2.58	1.15
39 飲食物調理の職業	2,426	7,154	996	4,681	2.44	1.53
40 接客・給仕の職業	1,329	3,795	509	2,955	2.61	1.28
41 居住施設・ビル等の管理の職業	316	864	490	2,108	0.64	0.41
42 その他のサービスの職業	578	1,535	361	1,885	1.60	0.81
<b>F 保安の職業</b>	3,344	8,560	365	1,574	9.16	5.44
<b>G 農林漁業の職業</b>	206	601	161	759	1.28	0.79
<b>H 生産工程の職業</b>	5,122	15,574	1,497	8,464	3.42	1.84
49 生産設備制御・監視の職業(金属材料製造、金属加工、金属溶接・溶断)	103	313	46	203	2.24	1.54
50 生産設備制御・監視の職業(金属材料製造、金属加工、金属溶接・溶断を除く)	95	279	33	149	2.88	1.87
51 生産設備制御・監視の職業(機械組立)	69	189	27	190	2.56	0.99
52 金属材料製造、金属加工金属溶接・溶断の職業	1,440	4,459	335	1,704	4.30	2.62
54 製品製造・加工処理の職業(金属材料製造、金属加工、金属溶接・溶断を除く)	1,506	4,540	408	2,483	3.69	1.83
57 機械組立の職業	534	1,588	209	1,072	2.56	1.48
60 機械整備・修理の職業	734	2,264	124	721	5.92	3.14
61 製品検査の職業(金属材料製造、金属加工、金属溶接・溶断)	128	387	28	154	4.57	2.51
62 製品検査の職業(金属材料製造、金属加工、金属溶接・溶断を除く)	56	156	34	179	1.65	0.87
63 機械検査の職業	188	570	22	132	8.55	4.32
64 生産関連・生産類似の職業	269	829	231	1,477	1.16	0.56
<b>I 輸送・機械運転の職業</b>	3,671	10,783	1,556	7,190	2.36	1.50
65 鉄道運転の職業	16	48	3	14	5.33	3.43
66 自動車運転の職業	2,549	7,571	1,123	4,881	2.27	1.55
67 船舶・航空機運転の職業	0	0	3	29	0.00	0.00
68 その他の運輸の職業	414	1,171	209	996	1.98	1.18
69 定置・建設機械運転の職業	692	1,993	218	1,270	3.17	1.57
<b>J 建設・採掘の職業</b>	3,575	10,983	372	2,064	9.61	5.32
70 建設躯体工事の職業	1,111	3,457	34	186	32.68	18.59
71 建設の職業(建設躯体工事の職業を除く)	884	2,671	169	872	5.23	3.06
72 電気工事の職業	507	1,598	95	640	5.34	2.50
73 土木の職業	1,067	3,237	73	362	14.62	8.94
74 採掘の職業	6	20	1	4	6.00	5.00
<b>K 運搬・清掃・包装等の職業</b>	6,409	18,228	3,734	25,112	1.72	0.73
75 運搬の職業	1,629	4,748	824	4,120	1.98	1.15
76 清掃の職業	2,836	7,842	916	4,739	3.10	1.65
77 包装の職業	153	414	53	299	2.89	1.38
78 その他の運搬・清掃・包装等の職業	1,791	5,224	1,941	15,954	0.92	0.33
参考(内数、IT関連職業合計)	1,432	4,180	1,387	9,641	1.03	0.43
参考(内数、福祉関連職業合計)	16,123	46,599	3,284	16,080	4.91	2.90
参考(内数、福祉関連職業のうち介護関係)	11,379	32,956	1,898	9,585	6.00	3.44
分類不能	0	0	9,071	52,920	0.00	0.00
<b>職業計</b>	62,914	181,638	40,745	229,952	1.54	0.79

東播磨地域 職業別求人・求職数【常用計】

[令和4年度(R4.4月～R5.1月)]

職業分類	新規求人数	有効求人数	新規求職者数	有効求職者数	新規求人倍率	有効求人倍率
<b>A 管理的職業</b>	161	456	95	414	1.69	1.10
<b>B 専門的・技術的職業</b>	9,108	26,279	3,958	18,776	2.30	1.40
07 開発技術者	259	788	184	977	1.41	0.81
08 製造技術者	253	762	340	1,661	0.74	0.46
09 建築・土木・測量技術者	683	2,051	154	745	4.44	2.75
10 情報処理・通信技術者	173	541	291	1,640	0.59	0.33
11 その他の技術者	47	135	19	84	2.47	1.61
12 医師、歯科医師、獣医師、薬剤師	208	613	77	326	2.70	1.88
13 保健師、助産師、看護師	2,293	6,536	906	3,889	2.53	1.68
14 医療技術者	986	2,870	259	1,207	3.81	2.38
15 その他の保健医療の職業	614	1,752	187	967	3.28	1.81
16 社会福祉の専門的職業	2,879	8,336	812	3,449	3.55	2.42
22 美術家、デザイナー、写真家、映像撮影者	56	157	253	1,574	0.22	0.10
05、06、17～21、23、24 その他の専門的職業	657	1,738	476	2,257	1.38	0.77
<b>C 事務的職業</b>	4,004	10,771	7,053	35,790	0.57	0.30
25 一般事務の職業	2,762	7,248	6,144	31,330	0.45	0.23
26 会計事務の職業	342	954	398	1,915	0.86	0.50
27 生産関連事務の職業	479	1,403	171	778	2.80	1.80
28 営業・販売関連事務の職業	239	643	234	1,188	1.02	0.54
29 外勤事務の職業	51	132	1	3	51.00	44.00
30 運輸・郵便事務の職業	84	250	31	137	2.71	1.82
31 事務用機器操作の職業	47	141	74	439	0.64	0.32
<b>D 販売の職業</b>	2,652	7,783	1,753	9,097	1.51	0.86
32 商品販売の職業	1,207	3,425	1,136	6,124	1.06	0.56
33 販売類似の職業	102	327	21	121	4.86	2.70
34 営業の職業	1,343	4,031	596	2,852	2.25	1.41
<b>E サービスの職業</b>	9,489	27,718	2,903	13,337	3.27	2.08
35 家庭生活支援サービスの職業	10	28	8	41	1.25	0.68
36 介護サービスの職業	4,239	12,435	959	4,585	4.42	2.71
37 保健医療サービスの職業	948	2,716	193	874	4.91	3.11
38 生活衛生サービスの職業	677	2,064	158	921	4.28	2.24
39 飲食物調理の職業	1,939	5,527	727	3,096	2.67	1.79
40 接客・給仕の職業	1,164	3,528	400	1,910	2.91	1.85
41 居住施設・ビル等の管理の職業	45	104	245	979	0.18	0.11
42 その他のサービスの職業	467	1,316	213	931	2.19	1.41
<b>F 保安の職業</b>	1,006	2,898	270	1,025	3.73	2.83
<b>G 農林漁業の職業</b>	179	484	149	736	1.20	0.66
<b>H 生産工程の職業</b>	6,016	17,734	2,069	9,881	2.91	1.79
49 生産設備制御・監視の職業(金属材料製造、金属加工、金属溶接・溶断)	97	322	45	185	2.16	1.74
50 生産設備制御・監視の職業(金属材料製造、金属加工、金属溶接・溶断を除く)	148	487	43	193	3.44	2.52
51 生産設備制御・監視の職業(機械組立)	45	146	48	191	0.94	0.76
52 金属材料製造、金属加工金属溶接・溶断の職業	1,861	5,472	433	1,939	4.30	2.82
54 製品製造・加工処理の職業(金属材料製造、金属加工、金属溶接・溶断を除く)	1,669	4,773	513	2,635	3.25	1.81
57 機械組立の職業	765	2,230	400	1,991	1.91	1.12
60 機械整備・修理の職業	572	1,722	178	721	3.21	2.39
61 製品検査の職業(金属材料製造、金属加工、金属溶接・溶断)	246	732	50	209	4.92	3.50
62 製品検査の職業(金属材料製造、金属加工、金属溶接・溶断を除く)	223	655	59	319	3.78	2.05
63 機械検査の職業	48	140	43	158	1.12	0.89
64 生産関連・生産類似の職業	342	1,055	257	1,340	1.33	0.79
<b>I 輸送・機械運転の職業</b>	2,910	8,398	1,337	5,925	2.18	1.42
65 鉄道運転の職業	0	0	1	3	0.00	0.00
66 自動車運転の職業	2,549	7,312	935	3,942	2.73	1.85
67 船舶・航空機運転の職業	0	0	1	3	0.00	0.00
68 その他の運輸の職業	117	348	246	1,081	0.48	0.32
69 定置・建設機械運転の職業	244	738	154	896	1.58	0.82
<b>J 建設・採掘の職業</b>	1,931	5,874	342	1,517	5.65	3.87
70 建設躯体工事の職業	412	1,281	40	157	10.30	8.16
71 建設の職業(建設躯体工事の職業を除く)	512	1,574	121	516	4.23	3.05
72 電気工事の職業	327	977	93	466	3.52	2.10
73 土木の職業	680	2,041	87	376	7.82	5.43
74 採掘の職業	0	1	1	2	0.00	0.50
<b>K 運搬・清掃・包装等の職業</b>	4,189	11,934	3,870	22,029	1.08	0.54
75 運搬の職業	1,340	3,883	671	3,084	2.00	1.26
76 清掃の職業	1,068	2,926	618	3,092	1.73	0.95
77 包装の職業	150	463	42	212	3.57	2.18
78 その他の運搬・清掃・包装等の職業	1,631	4,662	2,539	15,641	0.64	0.30
参考(内数、IT関連職業合計)	698	2,126	833	4,910	0.84	0.43
参考(内数、福祉関連職業合計)	8,682	25,204	2,363	10,578	3.67	2.38
参考(内数、福祉関連職業のうち介護関係)	5,937	17,399	1,290	5,966	4.60	2.92
分類不能	0	0	5,080	28,708	0.00	0.00
<b>職業計</b>	41,645	120,329	28,879	147,235	1.44	0.82

## 西播磨地域 職業別求人・求職数【常用計】

[令和4年度(R4.4月～R5.1月)]

職業分類	新規求人数	有効求人数	新規求職者数	有効求職者数	新規求人倍率	有効求人倍率
<b>A 管理的職業</b>	141	414	88	341	1.60	1.21
<b>B 専門的・技術的職業</b>	10,727	31,178	3,258	15,043	3.29	2.07
07 開発技術者	265	781	111	499	2.39	1.57
08 製造技術者	221	648	270	1,127	0.82	0.57
09 建築・土木・測量技術者	1,264	3,890	156	676	8.10	5.75
10 情報処理・通信技術者	275	777	185	1,158	1.49	0.67
11 その他の技術者	76	217	23	97	3.30	2.24
12 医師、歯科医師、獣医師、薬剤師	484	1,357	53	218	9.13	6.22
13 保健師、助産師、看護師	2,611	7,565	850	3,459	3.07	2.19
14 医療技術者	1,544	4,512	260	1,117	5.94	4.04
15 その他の保健医療の職業	438	1,242	170	787	2.58	1.58
16 社会福祉の専門的職業	2,563	7,325	599	2,819	4.28	2.60
22 美術家、デザイナー、写真家、映像撮影者	159	505	211	1,402	0.75	0.36
05、06、17～21、23、24 その他の専門的職業	827	2,359	370	1,684	2.24	1.40
<b>C 事務的職業</b>	4,735	12,691	5,505	26,316	0.86	0.48
25 一般事務の職業	3,242	8,536	4,849	23,146	0.67	0.37
26 会計事務の職業	382	1,029	274	1,285	1.39	0.80
27 生産関連事務の職業	416	1,178	120	551	3.47	2.14
28 営業・販売関連事務の職業	404	1,141	173	864	2.34	1.32
29 外勤事務の職業	88	269	0	0	0.00	0.00
30 運輸・郵便事務の職業	149	403	41	139	3.63	2.90
31 事務用機器操作の職業	54	135	48	331	1.13	0.41
<b>D 販売の職業</b>	4,938	14,120	1,372	6,933	3.60	2.04
32 商品販売の職業	3,332	9,363	922	4,827	3.61	1.94
33 販売類似の職業	130	392	22	101	5.91	3.88
34 営業の職業	1,476	4,365	428	2,005	3.45	2.18
<b>E サービスの職業</b>	10,042	29,326	2,718	12,063	3.69	2.43
35 家庭生活支援サービスの職業	71	210	15	63	4.73	3.33
36 介護サービスの職業	4,515	13,159	982	4,187	4.60	3.14
37 保健医療サービスの職業	955	2,715	182	692	5.25	3.92
38 生活衛生サービスの職業	740	2,199	161	824	4.60	2.67
39 飲食物調理の職業	1,991	5,764	672	2,969	2.96	1.94
40 接客・給仕の職業	1,259	3,776	401	1,997	3.14	1.89
41 居住施設・ビル等の管理の職業	145	387	145	572	1.00	0.68
42 その他のサービスの職業	366	1,116	160	759	2.29	1.47
<b>F 保安の職業</b>	1,295	3,674	262	1,089	4.94	3.37
<b>G 農林漁業の職業</b>	452	1,187	122	553	3.70	2.15
<b>H 生産工程の職業</b>	6,290	18,308	2,009	9,073	3.13	2.02
49 生産設備制御・監視の職業(金属材料製造、金属加工、金属溶接・溶断)	69	192	37	161	1.86	1.19
50 生産設備制御・監視の職業(金属材料製造、金属加工、金属溶接・溶断を除く)	118	352	50	218	2.36	1.61
51 生産設備制御・監視の職業(機械組立)	70	210	21	127	3.33	1.65
52 金属材料製造、金属加工金属溶接・溶断の職業	1,777	5,321	275	1,128	6.46	4.72
54 製品製造・加工処理の職業(金属材料製造、金属加工、金属溶接・溶断を除く)	2,257	6,323	606	2,558	3.72	2.47
57 機械組立の職業	521	1,586	408	1,952	1.28	0.81
60 機械整備・修理の職業	718	2,050	116	504	6.19	4.07
61 製品検査の職業(金属材料製造、金属加工、金属溶接・溶断)	131	406	21	93	6.24	4.37
62 製品検査の職業(金属材料製造、金属加工、金属溶接・溶断を除く)	164	479	43	221	3.81	2.17
63 機械検査の職業	131	372	48	230	2.73	1.62
64 生産関連・生産類似の職業	334	1,017	384	1,881	0.87	0.54
<b>I 輸送・機械運転の職業</b>	2,574	7,391	1,173	4,930	2.19	1.50
65 鉄道運転の職業	0	0	2	4	0.00	0.00
66 自動車運転の職業	1,936	5,521	830	3,389	2.33	1.63
67 船舶・航空機運転の職業	2	4	2	3	1.00	1.33
68 その他の運輸の職業	200	561	194	783	1.03	0.72
69 定置・建設機械運転の職業	436	1,305	145	751	3.01	1.74
<b>J 建設・採掘の職業</b>	3,274	9,794	315	1,509	10.39	6.49
70 建設躯体工事の職業	472	1,411	22	96	21.45	14.70
71 建設の職業(建設躯体工事の職業を除く)	1,011	2,992	107	454	9.45	6.59
72 電気工事の職業	486	1,458	88	483	5.52	3.02
73 土木の職業	1,303	3,925	98	476	13.30	8.25
74 採掘の職業	2	8	0	0	0.00	0.00
<b>K 運搬・清掃・包装等の職業</b>	5,472	15,357	3,628	19,696	1.51	0.78
75 運搬の職業	1,466	4,239	613	2,585	2.39	1.64
76 清掃の職業	1,885	5,293	501	2,641	3.76	2.00
77 包装の職業	450	1,311	64	289	7.03	4.54
78 その他の運搬・清掃・包装等の職業	1,671	4,514	2,450	14,181	0.68	0.32
参考(内数、IT関連職業合計)	944	2,752	577	3,610	1.64	0.76
参考(内数、福祉関連職業合計)	9,696	28,155	2,240	9,399	4.33	3.00
参考(内数、福祉関連職業のうち介護関係)	6,058	17,588	1,235	5,303	4.91	3.32
分類不能	0	0	4,215	20,824	0.00	0.00
<b>職業計</b>	49,940	143,440	24,665	118,370	2.02	1.21

但馬地域 職業別求人・求職数【常用計】

[令和4年度(R4.4月～R5.1月)]

職業分類	新規求人数	有効求人数	新規求職者数	有効求職者数	新規求人倍率	有効求人倍率
<b>A 管理的職業</b>	58	158	15	84	3.87	1.88
<b>B 専門的・技術的職業</b>	2,452	7,125	617	2,637	3.97	2.70
07 開発技術者	25	76	16	67	1.56	1.13
08 製造技術者	55	181	41	137	1.34	1.32
09 建築・土木・測量技術者	550	1,712	50	208	11.00	8.23
10 情報処理・通信技術者	60	200	31	181	1.94	1.10
11 その他の技術者	11	26	5	22	2.20	1.18
12 医師、歯科医師、獣医師、薬剤師	70	219	8	46	8.75	4.76
13 保健師、助産師、看護師	606	1,727	165	631	3.67	2.74
14 医療技術者	138	409	25	88	5.52	4.65
15 その他の保健医療の職業	70	172	34	117	2.06	1.47
16 社会福祉の専門的職業	576	1,541	134	613	4.30	2.51
22 美術家、デザイナー、写真家、映像撮影者	46	155	28	158	1.64	0.98
05、06、17～21、23、24 その他の専門的職業	245	707	80	369	3.06	1.92
<b>C 事務的職業</b>	1,246	3,125	1,195	5,999	1.04	0.52
25 一般事務の職業	839	2,013	1,080	5,376	0.78	0.37
26 会計事務の職業	148	425	42	250	3.52	1.70
27 生産関連事務の職業	125	337	23	105	5.43	3.21
28 営業・販売関連事務の職業	92	253	21	111	4.38	2.28
29 外勤事務の職業	3	5	1	3	3.00	1.67
30 運輸・郵便事務の職業	28	66	11	47	2.55	1.40
31 事務用機器操作の職業	11	26	17	107	0.65	0.24
<b>D 販売の職業</b>	1,597	4,835	364	1,749	4.39	2.76
32 商品販売の職業	1,114	3,387	276	1,322	4.04	2.56
33 販売類似の職業	7	17	9	57	0.78	0.30
34 営業の職業	476	1,431	79	370	6.03	3.87
<b>E サービスの職業</b>	3,487	10,289	727	3,187	4.80	3.23
35 家庭生活支援サービスの職業	7	19	1	6	7.00	3.17
36 介護サービスの職業	814	2,397	213	883	3.82	2.71
37 保健医療サービスの職業	161	472	23	71	7.00	6.65
38 生活衛生サービスの職業	195	542	25	133	7.80	4.08
39 飲食物調理の職業	778	2,287	207	911	3.76	2.51
40 接客・給仕の職業	1,289	3,916	183	826	7.04	4.74
41 居住施設・ビル等の管理の職業	32	62	6	27	5.33	2.30
42 その他のサービスの職業	211	594	69	330	3.06	1.80
<b>F 保安の職業</b>	464	1,390	32	208	14.50	6.68
<b>G 農林漁業の職業</b>	206	553	69	302	2.99	1.83
<b>H 生産工程の職業</b>	2,208	6,350	750	3,795	2.94	1.67
49 生産設備制御・監視の職業(金属材料製造、金属加工、金属溶接・溶断)	45	131	18	83	2.50	1.58
50 生産設備制御・監視の職業(金属材料製造、金属加工、金属溶接・溶断を除く)	49	145	12	88	4.08	1.65
51 生産設備制御・監視の職業(機械組立)	41	124	10	81	4.10	1.53
52 金属材料製造、金属加工金属溶接・溶断の職業	347	1,001	71	351	4.89	2.85
54 製品製造・加工処理の職業(金属材料製造、金属加工、金属溶接・溶断を除く)	1,113	3,193	345	1,645	3.23	1.94
57 機械組立の職業	251	705	95	645	2.64	1.09
60 機械整備・修理の職業	153	459	34	176	4.50	2.61
61 製品検査の職業(金属材料製造、金属加工、金属溶接・溶断)	47	123	29	105	1.62	1.17
62 製品検査の職業(金属材料製造、金属加工、金属溶接・溶断を除く)	73	212	19	85	3.84	2.49
63 機械検査の職業	26	77	7	39	3.71	1.97
64 生産関連・生産類似の職業	63	180	110	497	0.57	0.36
<b>I 輸送・機械運転の職業</b>	541	1,609	200	771	2.71	2.09
65 鉄道運転の職業	0	0	1	2	0.00	0.00
66 自動車運転の職業	497	1,473	178	672	2.79	2.19
67 船舶・航空機運転の職業	0	0	0	0	0.00	0.00
68 その他の運輸の職業	7	25	8	48	0.88	0.52
69 定置・建設機械運転の職業	37	111	13	49	2.85	2.27
<b>J 建設・採掘の職業</b>	1,104	3,447	108	446	10.22	7.73
70 建設躯体工事の職業	203	623	9	43	22.56	14.49
71 建設の職業(建設躯体工事の職業を除く)	268	875	28	177	9.57	4.94
72 電気工事の職業	50	146	16	67	3.13	2.18
73 土木の職業	573	1,775	55	159	10.42	11.16
74 採掘の職業	10	28	0	0	0.00	0.00
<b>K 運搬・清掃・包装等の職業</b>	1,353	3,796	595	5,542	2.27	0.68
75 運搬の職業	409	1,170	126	640	3.25	1.83
76 清掃の職業	465	1,311	115	966	4.04	1.36
77 包装の職業	110	294	12	66	9.17	4.45
78 その他の運搬・清掃・包装等の職業	369	1,021	342	3,870	1.08	0.26
参考(内数、IT関連職業合計)	291	898	89	488	3.27	1.84
参考(内数、福祉関連職業合計)	1,853	5,357	451	1,840	4.11	2.91
参考(内数、福祉関連職業のうち介護関係)	1,169	3,389	271	1,137	4.31	2.98
分類不能	0	0	1,205	5,034	0.00	0.00
<b>職業計</b>	14,716	42,677	5,877	29,754	2.50	1.43

丹波地域 職業別求人・求職数【常用計】

[令和4年度(R4.4月～R5.1月)]

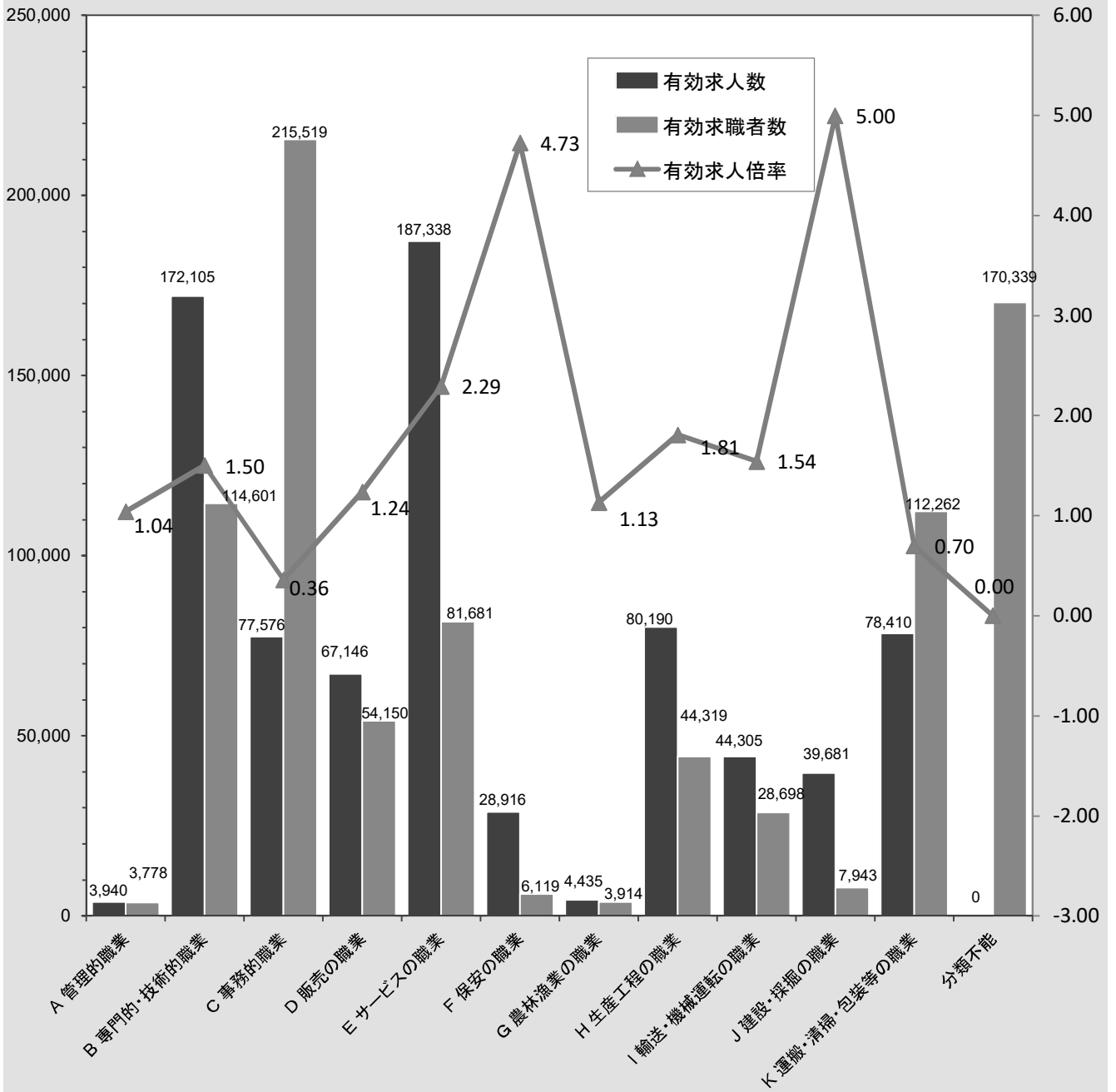
職業分類	新規求人数	有効求人数	新規求職者数	有効求職者数	新規求人倍率	有効求人倍率
<b>A 管理的職業</b>	2	4	5	31	0.40	0.13
<b>B 専門的・技術的職業</b>	1,413	3,778	346	1,741	4.08	2.17
07 開発技術者	28	90	9	58	3.11	1.55
08 製造技術者	46	140	18	69	2.56	2.03
09 建築・土木・測量技術者	166	486	18	108	9.22	4.50
10 情報処理・通信技術者	9	30	18	103	0.50	0.29
11 その他の技術者	7	19	7	25	1.00	0.76
12 医師、歯科医師、獣医師、薬剤師	29	75	11	66	2.64	1.14
13 保健師、助産師、看護師	292	839	85	386	3.44	2.17
14 医療技術者	58	179	18	98	3.22	1.83
15 その他の保健医療の職業	36	109	21	89	1.71	1.22
16 社会福祉の専門的職業	534	1,317	85	407	6.28	3.24
22 美術家、デザイナー、写真家、映像撮影者	13	38	19	165	0.68	0.23
05、06、17～21、23、24 その他の専門的職業	195	456	37	167	5.27	2.73
<b>C 事務的職業</b>	805	2,133	681	3,437	1.18	0.62
25 一般事務の職業	514	1,260	599	3,035	0.86	0.42
26 会計事務の職業	51	155	25	120	2.04	1.29
27 生産関連事務の職業	160	486	35	145	4.57	3.35
28 営業・販売関連事務の職業	49	149	14	65	3.50	2.29
29 外勤事務の職業	2	4	0	0	0.00	0.00
30 運輸・郵便事務の職業	27	73	4	26	6.75	2.81
31 事務用機器操作の職業	2	6	4	46	0.50	0.13
<b>D 販売の職業</b>	521	1,512	177	939	2.94	1.61
32 商品販売の職業	347	998	135	717	2.57	1.39
33 販売類似の職業	12	30	2	27	6.00	1.11
34 営業の職業	162	484	40	195	4.05	2.48
<b>E サービスの職業</b>	1,484	4,093	296	1,503	5.01	2.72
35 家庭生活支援サービスの職業	2	6	0	0	0.00	0.00
36 介護サービスの職業	565	1,681	107	536	5.28	3.14
37 保健医療サービスの職業	60	179	11	64	5.45	2.80
38 生活衛生サービスの職業	75	217	16	76	4.69	2.86
39 飲食調理の職業	305	804	82	428	3.72	1.88
40 接客・給仕の職業	303	848	52	266	5.83	3.19
41 居住施設・ビル等の管理の職業	5	9	9	43	0.56	0.21
42 その他のサービスの職業	169	349	19	90	8.89	3.88
<b>F 保安の職業</b>	34	89	23	116	1.48	0.77
<b>G 農林漁業の職業</b>	148	385	50	245	2.96	1.57
<b>H 生産工程の職業</b>	1,478	4,328	509	2,342	2.90	1.85
49 生産設備制御・監視の職業(金属材料製造、金属加工、金属溶接・溶断)	17	44	6	22	2.83	2.00
50 生産設備制御・監視の職業(金属材料製造、金属加工、金属溶接・溶断を除く)	64	196	9	32	7.11	6.13
51 生産設備制御・監視の職業(機械組立)	23	61	2	26	11.50	2.35
52 金属材料製造、金属加工金属溶接・溶断の職業	205	611	36	115	5.69	5.31
54 製品製造・加工処理の職業(金属材料製造、金属加工、金属溶接・溶断を除く)	532	1,566	322	1,351	1.65	1.16
57 機械組立の職業	253	734	79	487	3.20	1.51
60 機械整備・修理の職業	175	502	15	101	11.67	4.97
61 製品検査の職業(金属材料製造、金属加工、金属溶接・溶断)	20	57	8	34	2.50	1.68
62 製品検査の職業(金属材料製造、金属加工、金属溶接・溶断を除く)	123	359	8	32	15.38	11.22
63 機械検査の職業	24	77	9	70	2.67	1.10
64 生産関連・生産類似の職業	42	121	15	72	2.80	1.68
<b>I 輸送・機械運転の職業</b>	477	1,407	171	737	2.79	1.91
65 鉄道運転の職業	0	0	2	7	0.00	0.00
66 自動車運転の職業	428	1,272	128	563	3.34	2.26
67 船舶・航空機運転の職業	0	0	0	0	0.00	0.00
68 その他の運輸の職業	19	47	24	114	0.79	0.41
69 定置・建設機械運転の職業	30	88	17	53	1.76	1.66
<b>J 建設・採掘の職業</b>	275	795	42	181	6.55	4.39
70 建設躯体工事の職業	10	30	4	19	2.50	1.58
71 建設の職業(建設躯体工事の職業を除く)	64	184	8	52	8.00	3.54
72 電気工事の職業	28	77	10	26	2.80	2.96
73 土木の職業	173	504	20	84	8.65	6.00
74 採掘の職業	0	0	0	0	0.00	0.00
<b>K 運搬・清掃・包装等の職業</b>	614	1,726	542	3,895	1.13	0.44
75 運搬の職業	254	708	94	379	2.70	1.87
76 清掃の職業	139	374	56	365	2.48	1.02
77 包装の職業	35	106	8	48	4.38	2.21
78 その他の運搬・清掃・包装等の職業	186	538	384	3,103	0.48	0.17
参考(内数、IT関連職業合計)	139	388	53	338	2.62	1.15
参考(内数、福祉関連職業合計)	1,267	3,565	259	1,251	4.89	2.85
参考(内数、福祉関連職業のうち介護関係)	933	2,613	154	744	6.06	3.51
分類不能	0	0	456	2,436	0.00	0.00
<b>職業計</b>	7,251	20,250	3,298	17,603	2.20	1.15

淡路地域 職業別求人・求職数【常用計】

[令和4年度(R4.4月～R5.1月)]

職業分類	新規求人数	有効求人数	新規求職者数	有効求職者数	新規求人倍率	有効求人倍率
<b>A 管理的職業</b>	32	96	5	35	6.40	2.74
<b>B 専門的・技術的職業</b>	1,717	5,228	387	1,555	4.44	3.36
07 開発技術者	53	159	7	26	7.57	6.12
08 製造技術者	55	155	15	60	3.67	2.58
09 建築・土木・測量技術者	231	711	22	76	10.50	9.36
10 情報処理・通信技術者	9	29	22	100	0.41	0.29
11 その他の技術者	14	42	2	10	7.00	4.20
12 医師、歯科医師、獣医師、薬剤師	20	72	6	22	3.33	3.27
13 保健師、助産師、看護師	498	1,528	113	413	4.41	3.70
14 医療技術者	210	634	34	143	6.18	4.43
15 その他の保健医療の職業	109	310	26	107	4.19	2.90
16 社会福祉の専門的職業	365	1,108	74	288	4.93	3.85
22 美術家、デザイナー、写真家、映像撮影者	16	50	16	89	1.00	0.56
05、06、17～21、23、24 その他の専門的職業	137	430	50	221	2.74	1.95
<b>C 事務的職業</b>	945	2,594	689	3,193	1.37	0.81
25 一般事務の職業	688	1,837	616	2,843	1.12	0.65
26 会計事務の職業	50	152	30	138	1.67	1.10
27 生産関連事務の職業	79	224	19	83	4.16	2.70
28 営業・販売関連事務の職業	106	321	12	40	8.83	8.03
29 外勤事務の職業	3	8	0	0	0.00	0.00
30 運輸・郵便事務の職業	9	25	5	32	1.80	0.78
31 事務用機器操作の職業	10	27	7	57	1.43	0.47
<b>D 販売の職業</b>	809	2,309	202	960	4.00	2.41
32 商品販売の職業	657	1,850	150	660	4.38	2.80
33 販売類似の職業	2	6	6	19	0.33	0.32
34 営業の職業	150	453	46	281	3.26	1.61
<b>E サービスの職業</b>	2,463	7,299	350	1,591	7.04	4.59
35 家庭生活支援サービスの職業	2	5	0	0	0.00	0.00
36 介護サービスの職業	676	1,969	89	387	7.60	5.09
37 保健医療サービスの職業	124	365	22	77	5.64	4.74
38 生活衛生サービスの職業	97	303	12	66	8.08	4.59
39 飲食物調理の職業	593	1,736	97	518	6.11	3.35
40 接客・給仕の職業	797	2,409	105	451	7.59	5.34
41 居住施設・ビル等の管理の職業	27	85	5	27	5.40	3.15
42 その他のサービスの職業	147	427	20	65	7.35	6.57
<b>F 保安の職業</b>	276	830	20	79	13.80	10.51
<b>G 農林漁業の職業</b>	184	579	47	202	3.91	2.87
<b>H 生産工程の職業</b>	759	2,171	241	984	3.15	2.21
49 生産設備制御・監視の職業(金属材料製造、金属加工、金属溶接・溶断)	5	17	9	36	0.56	0.47
50 生産設備制御・監視の職業(金属材料製造、金属加工、金属溶接・溶断を除く)	6	15	1	12	6.00	1.25
51 生産設備制御・監視の職業(機械組立)	4	10	2	7	2.00	1.43
52 金属材料製造、金属加工金属溶接・溶断の職業	166	475	28	98	5.93	4.85
54 製品製造・加工処理の職業(金属材料製造、金属加工、金属溶接・溶断を除く)	319	896	65	234	4.91	3.83
57 機械組立の職業	85	230	107	426	0.79	0.54
60 機械整備・修理の職業	127	373	17	77	7.47	4.84
61 製品検査の職業(金属材料製造、金属加工、金属溶接・溶断)	10	36	1	7	10.00	5.14
62 製品検査の職業(金属材料製造、金属加工、金属溶接・溶断を除く)	7	21	0	0	0.00	0.00
63 機械検査の職業	2	6	1	5	2.00	1.20
64 生産関連・生産類似の職業	28	92	10	82	2.80	1.12
<b>I 輸送・機械運転の職業</b>	321	938	110	404	2.92	2.32
65 鉄道運転の職業	0	0	0	0	0.00	0.00
66 自動車運転の職業	299	866	87	320	3.44	2.71
67 船舶・航空機運転の職業	0	0	1	6	0.00	0.00
68 その他の運輸の職業	3	9	9	32	0.33	0.28
69 定置・建設機械運転の職業	19	63	13	46	1.46	1.37
<b>J 建設・採掘の職業</b>	333	1,018	51	229	6.53	4.45
70 建設躯体工事の職業	12	41	3	11	4.00	3.73
71 建設の職業(建設躯体工事の職業を除く)	84	265	12	60	7.00	4.42
72 電気工事の職業	59	172	14	53	4.21	3.25
73 土木の職業	178	540	22	105	8.09	5.14
74 採掘の職業	0	0	0	0	0.00	0.00
<b>K 運搬・清掃・包装等の職業</b>	1,250	3,581	839	3,976	1.49	0.90
75 運搬の職業	232	677	93	388	2.49	1.74
76 清掃の職業	396	1,143	95	432	4.17	2.65
77 包装の職業	36	103	2	11	18.00	9.36
78 その他の運搬・清掃・包装等の職業	586	1,658	649	3,145	0.90	0.53
参考(内数、IT関連職業合計)	92	273	47	248	1.96	1.10
参考(内数、福祉関連職業合計)	1,468	4,366	246	1,009	5.97	4.33
参考(内数、福祉関連職業のうち介護関係)	876	2,563	114	512	7.68	5.01
分類不能	0	0	391	1,462	0.00	0.00
<b>職業計</b>	9,089	26,643	3,332	14,670	2.73	1.82

令和4年度(R4.4月～R5.1月) 兵庫全体 職業別紹介状況(常用)





令和5年3月13日  
兵庫県産業労働部能力開発課

令和4年度第2回 兵庫県地域職業能力開発促進協議会 資料

- 1 令和5年度 職業訓練実施計画（案）
- 2 施設内訓練実施状況
- 3 委託訓練実施状況
- 4 在職者訓練実施状況
- 5 公共職業能力開発校5校のあり方（案）

# 令和5年度公共職業訓練計画(案)

## 1 定員の推移

(単位:人)

	R3年度計画	R4年度計画	R5年度計画(案)	備考
一般校	4,003	4,062	4,062	
(施設内訓練)	(395)	(395)	(395)	
(離職者委託訓練)	(3,608) 通常分 3,368 短時間・短時間分 240	(3,667) 通常分 3,427 短時間・短時間分 240	(3,667) うちデジタル分野 (980)	【拡充】DX等の進展に対応し、デジタル推進人材育成コースの定員数を拡充する。
在職者訓練	1,978	1,906	1,945	
障害者校	330	280	246	
(施設内訓練)	(120)	(120)	(120)	
(障害者委託訓練)	(210)	(160)	(126)	【新規】在職者訓練コースを設定する。
合計(計画)	6,311	6,248	6,253	

合計(実績(見込み))	5,149	5,813	-	
-------------	-------	-------	---	--

## 2 離職者委託訓練 訓練計画(案)

(単位:人)

分野	訓練科目		訓練計画		
	コース	期間(月)	R4年度(A)	R5年度(案)(B)	(B)-(A)
長期高度人材育成	介護福祉士養成	24	22	22	0
	保育士養成	24	73	73	0
	資格取得	24	7	5	△2
	計		102	100	△2
デジタル推進人材育成	ITプロフェッショナル育成 【訓練内容】大規模ネットワーク、データベースの構築等	24	23	21	△2
	ITエンジニア育成 【訓練内容】Web関連、プログラミング、アプリ開発等	6	389	729	340
	計		412	750	338
事務・経理	IT基礎・経理事務	3	748	748	0
	医療事務	3	300	300	0
	計		1,048	1,048	0
介護・福祉	介護実務者研修	6	150	150	0
	介護職員初任者研修	3	480	480	0
	計		630	630	0
その他	中高年齢向け	3	160	160	0
	女性就業支援(育児中(短時間・託児付)、再就職支援)	2	150	150	0
	建設分野	1~6	80	80	0
	定住外国人	3	40	40	0
	eラーニング	3	45	45	0
	その他地域特性等(靴、靴制作等)	3~6	120	120	0
	計		595	595	0
実習・座学連携養成事業(企業実習付)	デジタル分野(デュアル)	4~6	130	230	100
	事務・医療調剤・介護事務等(デュアル)	4~6	510	314	△196
	計		640	544	△96
短時間・短時間訓練(R3-R4特例措置)		1~2	240		
	計		240		
合計			3,667	3,667	0
上記のうちデジタル分野	※デジタル推進人材育成コース + 実習・座学連携養成事業のうちデジタル分野		542	980	438

# 施設内訓練実施状況

令和5年1月末現在

## 【一般校】

(単位:人)

施設名	科目名	訓練期間	定員数			入校者数			修了者数			就職者数						就職率 (就職者/(修了者+就職中退))		
			R2	R3	R4	R2	R3	R4	R2	R3	R4	R2	就職中退	R3	就職中退	R4	就職中退	R2	R3	R4
ものづくり 大学校	住宅設備コース	1年	15	15	15	16	15	14	10	13		11	1	12	1	1	1	100.0%	85.7%	100.0%
	木造建築コース	1年	15	15	15	12	8	15	12	7		12		5				100.0%	71.4%	-
	機械加工コース	1年	15	15	15	13	11	2	13	9		9	9	1				69.2%	90.0%	-
	機械製図・工作コース(CAD/CAM)	1年	10	10	10	9	8	4	9	3		8		8	5			88.9%	100.0%	-
	溶接コース	1年	15	15	15	7	8	8	4	7		7	3	8	1			100.0%	100.0%	-
	金属塗装コース	1年	15	15	15	13	8	8	11	4		10	1	4	1	1	1	83.3%	80.0%	100.0%
	ものづくり複合コース	1年	10	10	10	6	7	7	6	5		1		4	2			100.0%	100.0%	-
	CADコース	4月開講6か月	20	20	20	18	17	17	17	11	16	13		12	4	12		76.5%	80.0%	75.0%
		10月開講6か月	20	20	20	20	20	19	20	19		16		15	1	1	1	80.0%	75.0%	100.0%
計		135	135	135	114	102	94	102	78	16	87	5	77	16	15	3	81.3%	84.6%	78.9%	
但馬技術 大学校	自動車工学科	1年	20	20	20	12	16	19				1	1			4	4	100.0%	-	100.0%
		2年				[10]	[9]	[7]	10	8		10		8				100.0%	100.0%	-
	建築工学科	1年	20	20	20	13	14	10						5	5	1	1	-	100.0%	100.0%
		2年				[13]	[13]	[9]	13	13		13		12		1	1	100.0%	92.3%	100.0%
	機械工学科	1年	20	20	20	14	12	5										-	-	-
		2年				[9]	[13]	[12]	9	13		9		13				100.0%	100.0%	-
総合ビジネス学科	1年	20	20	20	11	18	12	7	10		8	1	14	4	2	2	100.0%	100.0%	100.0%	
計		80	80	80	50	60	46	39	44		41	2	52	9	8	8	100.0%	98.1%	100.0%	
神戸高等 技術専門 学院	CAD/CAM加工コース	1年	15	15	15	15	8	8	13	6		11		7	1			84.6%	100.0%	-
	電気制御コース	1年	15	15	15	15	12	13	11	8		8	2	6	2	5	5	61.5%	60.0%	100.0%
	印刷総合技術コース	1年	15	15	15	14	13	15	12	11		13	2	11	1	2	2	92.9%	91.7%	100.0%
	インテリアリフォームコース	1年	15	15	15	15	15	15	15	11		12		14	4	3	3	80.0%	93.3%	100.0%
	福祉調理コース	4月開講6か月	20	20	20	20	20	12	18	13	4	19	2	14	2	8	4	95.0%	93.3%	100.0%
		10月開講6か月	20	20	20	20	19	16	15	12		18	3	15	5	3	3	100.0%	88.2%	100.0%
	総合ビジネスコース	1年	20	20	20	20	19	19	14	15		18	4	19	4	5	5	100.0%	100.0%	100.0%
計		120	120	120	119	106	98	98	76	4	99	13	86	19	26	22	89.2%	90.5%	100.0%	
一般校計		335	335	335	283	268	238	239	198	20	227	20	215	44	49	33	89.4%	90.0%	92.5%	

※但馬の〔〕書きについては前年度からの繰越者を記載(2年コースの2年目)

※もの大 ものづくり複合コースから他コースへの内部進学者は就職率算定の際の分母から除外する(R2年度:5名、R3年度:3名)

## 【障害者校】

(単位:人)

施設名	科目名	訓練期間	定員数			入校者数			修了者数			就職者数						就職率 (就職者/(修了者+就職中退))		
			R2	R3	R4	R2	R3	R4	R2	R3	R4	R2	就職中退	R3	就職中退	R4	就職中退	R2	R3	R4
障害者高等 技術専門 学院	ものづくり科	1年	10	10	10	4	7	3	2	3		1	1	3	2			33.3%	60.0%	-
	ビジネス事務科	1年	10	10	10	9	10	8	6	9	1	5	1	7		2	1	71.4%	77.8%	100.0%
	情報サービス科	1年	10	10	10	7	5	5	6	2		3		2	1			50.0%	66.7%	-
	総合実務科	1年	15	15	15	15	15	15	12	12	1	12	2	12	1	5	4	85.7%	92.3%	100.0%
	計		45	45	45	35	37	31	26	26	2	21	4	24	4	7	5	70.0%	80.0%	100.0%
兵庫障害者 職業能力 開発校	OA事務科	1年	20	20	20	20	13	11	19	8	1	12		9	3	4	3	63.2%	81.8%	100.0%
	キャリア実務課	1年	15	15	15	11	13	13	9	11	1	9		11	1	3	2	100.0%	91.7%	100.0%
	インテリアCAD科	1年	15	15	15	15	14	10	7	10		11	6	6	3	2	2	84.6%	46.2%	100.0%
	総合実務科	1年	15	15	15	15	15	13	13	13		13	2	12		4	4	86.7%	92.3%	100.0%
	ビジネス実務科	4月開講6か月	5	5	5	5	5	5	5	3	3	5		3		2		100.0%	100.0%	66.7%
		10月開講6か月	5	5	5	5	4	4	5	4		4		3		1	1	80.0%	75.0%	100.0%
	計		75	75	75	71	64	56	58	49	5	54	8	44	7	16	12	81.8%	78.6%	94.1%
障害者校計		120	120	120	106	101	87	84	75	7	75	12	68	11	23	17	78.1%	79.1%	95.8%	

施設名	科目名	訓練期間	定員数			入校者数			修了者数			就職者数						就職率 (就職者/(修了者+就職中退))		
			R2	R3	R4	R2	R3	R4	R2	R3	R4	R2	就職中退	R3	就職中退	R4	就職中退	R2	R3	R4
総計			455	455	455	389	369	325	323	273	27	302	32	283	55	72	50	86.3%	87.1%	93.5%

委託訓練実施状況 詳細版

【 R4年度 】

令和5年1月末時点

	期間 (月)	コース数	前年度 繰越者	定員	応募	応募倍率	入校	入校率	女性	修了	就職	就職中退	就職率
介護福祉士養成	24	(8) 8	15	(22) 22	19	0.86	13	0.59	6				
保育士養成	24	(18) 18	56	(66) 66	79	1.20	59	0.89	57				
その他資格取得(長期高度)	24	(4) 4	5	(10) 10	7	0.70	5	0.50	5				
デジタル推進人材育成コース		(43) 40	95	(657) 597	898	1.50	528	0.88	350	281	194	45	59.5
長期高度人材コース	24	(4) 4	18	(20) 20	31	1.55	16	0.80	5	0	2	2	100.0
知識習得コース	4-6	(39) 36	77	(637) 577	867	1.50	512	0.89	345	281	192	43	59.3
IT基礎・経理事務	3	(69) 61	57	(1,095) 958	991	1.03	714	0.75	602	517	338	60	58.6
医療事務	3	(19) 18	20	(299) 284	311	1.10	226	0.80	221	183	133	10	68.9
介護(知識習得)	3-6	(23) 21	39	(385) 340	275	0.81	222	0.65	141	156	113	2	71.5
e-ラーニング	3	(1) 1	0	(10) 10	10	1.00	7	0.70	5	6	4	1	57.1
中高年齢向け	3	(7) 7	0	(115) 115	148	1.29	96	0.83	76	61	38	3	59.4
女性就業支援	3	(3) 3	0	(50) 50	35	0.70	26	0.52	21	7	2	2	22.2
建設分野	1-6	0	0	0	0		0		0	0	0	0	
定住外国人	3	(2) 2	0	(30) 30	13	0.43	11	0.37	6	11	5	0	45.5
その他地域特性等	3-6	(8) 8	13	(113) 113	131	1.16	94	0.83	77	71	29	3	39.2
デュアルコース(企業実習付)		(14) 14	0	(219) 219	291	1.33	171	0.78	125	51	60	41	65.2
デジタル分野(デュアル)	4-6	(7) 7	0	135	222	1.64	116	0.86	78	27	39	32	66.1
事務・医療事務・介護事務等(デュアル)	4-6	(7) 7	0	84	69	0.82	55	0.65	47	24	21	9	63.6
短期間・短時間訓練		(16) 10	117	(138) 35	22	0.63	18	0.51	14	103	82	9	73.2
デジタル分野(短期間・短時間)	1-6	(4) 2	40	(40) 0	0		0		0	35	26	1	72.2
その他事務・介護等(短期間・短時間)	1-6	(12) 8	77	(98) 35	22	0.63	18	0.51	14	68	56	8	73.7
計		(235) 215	417	(3,209) 2,849	3,230	1.13	2,190	0.77	1,706	1,447	998	176	61.5
うちデジタル分野		(54) 49	135	(832) 732	1,120	1.53	644	0.88	428	343	259	78	61.5

※ ( ) 書きは、令和5年3月末までに開講予定のコースを含んだ数値  
 ※ (参考) デジタル分野占有率 令和4年度実績(予定) 兵庫県25.9% (832 / 3,209)

【 R3年度 】

令和4年8月末時点

	期間 (月)	コース数	前年度 繰越者	定員	応募	応募倍率	入校	入校率	女性	修了	就職	就職中退	就職率
介護福祉士養成	24	10	19	26	18	0.69	17	0.65	12	18	14	0	77.8
保育士養成	24	16	48	70	68	0.97	57	0.81	49	47	42	0	89.4
その他資格取得(長期高度)	24	3	4	5	25	5.00	5	1.00	4	3	4	1	100.0
デジタル推進人材育成コース		34	103	474	833	1.76	437	0.92	292	356	331	42	83.2
長期高度人材コース	24	4	15	20	28	1.40	18	0.90	11	14	10	0	71.4
知識習得コース	4-6	30	88	454	805	1.77	419	0.92	281	342	321	42	83.6
IT基礎・経理事務	3	70	92	1,057	975	0.92	749	0.71	629	688	556	56	74.7
医療事務	3	24	50	344	301	0.88	234	0.68	223	246	194	14	74.6
介護(知識習得)	3-6	27	58	402	448	1.11	327	0.81	227	319	276	2	86.0
e-ラーニング	3	2	0	20	18	0.90	14	0.70	11	13	4	1	28.6
中高年齢向け	3	7	10	103	102	0.99	83	0.81	66	88	73	1	82.0
女性就業支援	3	2	0	35	14	0.40	8	0.23	7	7	7	1	87.5
建設分野	1-6	0	0	0	0		0		0	0	0	0	
定住外国人	3	2	0	30	18	0.60	16	0.53	11	16	10	0	62.5
その他地域特性等	3-6	13	26	184	186	1.01	151	0.82	122	127	92	11	66.7
デュアルコース(企業実習付)		11	0	171	0	0.00	141	0.82	100	90	115	42	87.1
デジタル分野(デュアル)	4-6	6	0	104	183	1.76	101	0.97	66	59	81	34	87.1
事務・医療事務・介護事務等(デュアル)	4-6	5	0	67	48	0.72	40	0.60	34	31	34	8	87.2
短期間・短時間訓練		9	0	128	161	1.26	108	0.84	95	40	32	0	80.0
デジタル分野(短期間・短時間)	1-6	1	0	20	35	1.75	20	1.00	17	0	0	0	
その他事務・介護等(短期間・短時間)	1-6	8	0	108	126	1.17	88	0.81	78	40	32	0	80.0
計		230	410	3,049	3,167	1.04	2,347	0.77	1,848	2,058	1,750	171	78.5
うちデジタル分野		41	103	598	1,051	1.76	558	0.93	375	415	412	76	83.9

(参考) デジタル分野占有率 令和3年度実績 兵庫県 19.7% (598 / 3,049)  
 公共職業訓練全国計 13.1% (11,279 / 86,391)

令和4年度 委託訓練実施状況

令和5年1月末現在

	科目名	区分	校名	実施期間			前年度 職員数	定員 (A)	応募 (B)	入校 (C)	中退 (D)	修了 (E)	就職 (F)	中退 (G)	応募率 (%) (B/A)	入校率 (%) (C/A)	就職率 (%) (F/E+G)	委託先・実施場所			
				訓練開始日	訓練終了日 (予定含む)	訓練月数													女性		
長期 2年目	介護福祉士養成コース(R3年度生)	介護福祉士養成	01もの大	R3.04.01	R5.03.31	24月	3											大原保育スポーツ医療専門学校 姫路校			
	保育士養成コース(R3年度生)	保育士養成	01もの大	R3.04.01	R5.03.31	24月	6											大原保育スポーツ医療専門学校 姫路校			
	保育士養成コース(R3年度生)	保育士養成	01もの大	R3.04.01	R5.03.31	24月	8											豊岡短期大学姫路キャンパス			
	3①保育士養成コース	保育士養成	02 但馬	R3.04.01	R5.03.31	24月	3												弘徳学園・豊岡市		
	介護福祉士養成コース(2年課程)03-1	介護福祉士養成	03 神戸	R3.04.01	R5.03.17	24月	1												学校法人濱名山手学院		
	保育士養成コース(2年課程)03-1	保育士養成	03 神戸	R3.04.01	R5.03.17	24月	10												学校法人濱名山手学院		
	介護福祉士養成コース(2年課程)03-2	介護福祉士養成	03 神戸	R3.04.02	R5.03.16	24月	4												学校法人スミレ・アカデミー		
	介護福祉士養成コース(2年課程)03-3	介護福祉士養成	03 神戸	R3.04.02	R5.03.14	24月	1												学校法人甲子園学院		
	保育士養成コース(2年課程)03-3	保育士養成	03 神戸	R3.04.02	R5.03.14	24月	3												学校法人甲子園学院		
	保育士養成コース(2年課程)03-4	保育士養成	03 神戸	R3.04.02	R5.03.15	24月	10					1							学校法人夙川学院		
	税理士資格コース 03-1	その他資格取得(長期高度)	03 神戸	R3.04.02	R5.03.28	24月	4												学校法人大原学園大原簿記専門学校神戸校		
	ICTプロフェッショナルコース 03-2	デジタル推進人材育成(長期)	03 神戸	R3.04.02	R5.03.18	24月	15												神戸情報大学院大学		
	保育士養成コース(R3年度生)	保育士養成	01もの大	R3.04.03	R5.03.31	24月	6												姫路ハーベスト医療福祉専門学校		
	介護福祉士養成コース(R3年度生)	介護福祉士養成	01もの大	R3.04.05	R5.03.31	24月	6												姫路福祉保育専門学校		
栄養士養成コース(R3年度生)	その他資格取得(長期高度)	01もの大	R3.04.05	R5.03.31	24月	1												日本栄養専門学校			
保育士養成コース(2年課程)03-2	保育士養成	03 神戸	R3.04.08	R5.03.14	24月	10					1							社会福祉法人野花会			
ICTイノベーターコース 03-3	デジタル推進人材育成(長期)	03 神戸	R3.10.01	R5.03.18	18月	3												神戸情報大学院大学			
							94				3										
長期 1年目	保育士養成コース(R4年度生)	保育士養成	01もの大	R4.04.01	R6.03.31	24月		7	8	7	7				114.3	100.0		豊岡短期大学 姫路キャンパス			
	4①保育士養成コース	保育士養成	02 但馬	R4.04.01	R6.03.31	24月		5	6	5	5	1			120.0	100.0		弘徳学園・豊岡市			
	保育士養成コース(2年課程)04-2	保育士養成	03 神戸	R4.04.01	R6.03.31	24月		5	4	3	3	1			80.0	60.0		学校法人 行吉学園			
	保育士養成コース(2年課程)04-5	保育士養成	03 神戸	R4.04.01	R6.03.31	24月		10	16	10	10				160.0	100.0		学校法人 濱名山手学院			
	保育士養成コース(2年課程)04-3	保育士養成	03 神戸	R4.04.02	R6.03.31	24月		10	15	10	10				150.0	100.0		学校法人 夙川学院			
	介護福祉士養成コース(R4年度生)	介護福祉士養成	01もの大	R4.04.04	R6.03.31	24月		6	10	6	3				166.7	100.0		姫路ハーベスト医療福祉 専門学校			
	保育士養成コース(R4年度生)	保育士養成	01もの大	R4.04.04	R6.03.31	24月		3	2	2	2				66.7	66.7		姫路日本短期大学			
	保育士養成コース(R4年度生)	保育士養成	01もの大	R4.04.04	R6.03.31	24月		4	4	4	3				100.0	100.0		姫路ハーベスト医療福祉 専門学校			
	介護福祉士養成コース(R4年度生)	介護福祉士養成	01もの大	R4.04.05	R6.03.31	24月		6	6	5	1				100.0	83.3		姫路福祉保育専門学校			
	保育士養成コース(R4年度生)	保育士養成	01もの大	R4.04.05	R6.03.31	24月		7	4	3	3	1			57.1	42.9		姫路福祉保育専門学校			
	栄養士養成コース(R4年度生)	その他資格取得(長期高度)	01もの大	R4.04.05	R6.03.31	24月		3	5	3	3				166.7	100.0		日本栄養専門学校			
	介護福祉士養成コース(2年課程)04-1	介護福祉士養成	03 神戸	R4.04.05	R6.03.14	24月		10	3	2	2				300	200		学校法人 甲子園学院			
	保育士養成コース(2年課程)04-1	保育士養成	03 神戸	R4.04.05	R6.03.14	24月		5	10	5	5				200.0	100.0		学校法人 甲子園学院			
	医療事務員養成コース 04-1	その他資格取得(長期高度)	03 神戸	R4.04.06	R6.03.11	24月		7	2	2	2				28.6	28.6		学校法人 三幸学園			
保育士養成コース(2年課程)04-4	保育士養成	03 神戸	R4.04.07	R6.03.31	24月		10	10	10	9				100.0	100.0		社会福祉法人野花会				
ICTプロフェッショナルコース 04-2	デジタル推進人材育成(長期)	03 神戸	R4.04.05	R6.03.31	24月		15	29	14	4	2	2	2	193.3	93.3	100.0		神戸情報大学院大学			
ICTイノベーターコース 04-3	デジタル推進人材育成(長期)	03 神戸	R4.10.01	R6.03.31	18月		5	2	2	1				40.0	40.0		神戸情報大学院大学				
							118	136	93	73	5		2	2	115.3	78.8	100.0				
R3-R4 年度 またぎ	Webクリエイターコース(3)	デジタル推進人材育成	03 神戸	R3.12.01	R4.05.31	6月	16				1	15	14	1				87.5	学校法人 創造社学園		
	洋裁リフォーム技術習得コース(2)	その他地域特性等	03 神戸	R3.12.14	R4.05.13	5月	13					13	5					38.5	株式会社 コーンファース		
	パソコン事務・実践コース(短時間)	その他事務・介護等(短時間・短時間)	01もの大	R4.01.14	R4.04.13	3月	15					6	9	12	6			80.0	情報技術学院 姫路校		
	ビジネスマナーを含むパソコン習得コース(2)	IT基礎・経理事務	03 神戸	R4.01.18	R4.04.15	3月	11						11	11				100.0	株式会社ジェイシー・エヌ		
	WebデザインコースⅡ	デジタル推進人材育成	01もの大	R4.02.08	R4.06.07	4月	20					3	17	17	2			89.5	ビジネススクール エンプロス		
	総務・経理事務基礎コースⅡ	IT基礎・経理事務	01もの大	R4.02.15	R4.05.13	3月	19					2	17	16	1			88.9	職業訓練のアップ加古川		
	パソコン事務実務コース(4)	IT基礎・経理事務	03 神戸	R4.02.22	R4.05.20	3月	19						19	16				84.2	職業訓練のアップ神戸長田校		
	職場の模擬体験付き実務者・福祉コース(2)	介護(知識習得)	03 神戸	R4.02.22	R4.08.19	6月	26							26	26			100.0	有限会社クワン		
	パソコン・事務(午前)コース(短時間)	その他事務・介護等(短時間・短時間)	01もの大	R4.02.25	R4.06.24	4月	9					1	8	8	1			88.9	ビジネススクール エンプロス		
	OAビジネス・データ活用コース(4)	デジタル推進人材育成	03 神戸	R4.03.01	R4.05.31	3月	1						1	1				100.0	株式会社社会光電算センター		
	★テレワーク在宅勤務で活かせる!Web更新スキル習得コース	デジタル分野(短時間・短時間)	03 神戸	R4.03.01	R4.08.31	6月	20					3	16	13	1			76.5	学校法人 創造社学園		
	★1日3時間でコトコト学ぶWebクリエイターコース	デジタル分野(短時間・短時間)	03 神戸	R4.03.01	R4.08.31	6月	20					1	19	13				68.4	学校法人 創造社学園		
	OA事務実務コース(3)	IT基礎・経理事務	03 神戸	R4.03.03	R4.06.02	3月	8						8	6				75.0	職業訓練法人北はりま職業訓練協会		
	グラフィック/Webクリエイター養成コースⅡ	デジタル推進人材育成	01もの大	R4.03.04	R4.08.03	5月	20					3	17	17	2			89.5	職業訓練のアップ加古川		
	医療事務コース(4)	医療事務	03 神戸	R4.03.04	R4.06.03	3月	20						20	18				90.0	学校法人愛甲学院		
	★資格取得でスキルアップコース	その他事務・介護等(短時間・短時間)	03 神戸	R4.03.08	R4.07.07	4月	19						19	12				63.2	アイ日本総合ビジネス学院有限会社		
	介護職員初任者研修及びガイドヘルパーコース(4)	介護(知識習得)	03 神戸	R4.03.11	R4.06.07	3月	13						1	12	11	1			84.6	有限会社シニアケア	
	パソコン基礎からビジネス活用コース(短時間)	その他事務・介護等(短時間・短時間)	01もの大	R4.03.17	R4.06.16	3月	19					2	17	11	1			61.1	アイ日本総合ビジネス学院 姫路校		
★初任者研修・同行・行動コース	その他事務・介護等(短時間・短時間)	03 神戸	R4.03.19	R4.07.17	4月	12						12	10				83.3	株式会社輝ホールディングス			
★MOS(Excel)資格取得練習コース	その他事務・介護等(短時間・短時間)	03 神戸	R4.03.19	R4.04.17	1月	3						3	3				100.0	Career BAL 合同会社			
Java+Pythonプログラミング実践コース(2)	デジタル推進人材育成	03 神戸	R4.03.23	R4.09.22	6月	20					5	15	18	4			94.7	職業訓練のアップ神戸長田校			
							323				28	294	258	20				82.2			
4月	医療・調剤・パソコン事務コース	医療事務	01もの大	R4.04.05	R4.07.04	3月		15	27	15	15				180.0	100.0	93.3	ビジネススクール エンプロス			
	Web動画編集&ホームページクリエイターコース	デジタル推進人材育成	03 神戸	R4.04.05	R4.10.04	6月		24	74	24	18	5	19	18	3	308.3	100.0	81.8	学校法人 創造社学園		
	Pythonプログラミング(データ分析)コース	デジタル推進人材育成	03 神戸	R4.04.05	R4.08.04	4月		14	19	14	5	3	11	11	2	135.7	100.0	84.6	富士コンピュータ株式会社		
	テレワークにも活かせるパソコンコース	IT基礎・経理事務	03 神戸	R4.04.05	R4.07.04	3月		15	16	15	15				15	11		106.7	100.0	73.3	飛鳥電子株式会社
	パソコン・事務コース	IT基礎・経理事務	01もの大	R4.04.12	R4.07.11	3月		15	26	15	15				15	9		173.3	100.0	60.0	ビジネススクール エンプロス
	初任者研修+同行・行動支援・全身体障者移動支援コース	介護(知識習得)	03 神戸	R4.04.13	R4.07.12	3月		16	19	16	11				16	15		118.8	100.0	93.8	株式会社輝ホールディングス
事務スペシャリスト就職コース	IT基礎・経理事務	03 神戸	R4.04.13	R4.07.12	3月		14	10	9	7	1	8	6	1	71.4	64.3	66.7	株式会社建築資料研究社			

科目名	区分	校名	実施期間			前年度 繰越者	定員		応募		入校		中退		修了		就職		応募率 (%)	入校率 (%)	就職率 (%)	委託先・実施場所
			訓練開始日	訓練終了日 (予定含む)	訓練月数		(A)	(B)	(C)	女性	(D)	(E)	(F)	中退 (G)	(B/A)	(C/A)	(F+E/G)					
																		(H)				
パソコン事務実務コース	IT基礎・経理事務	03神戸	R4.04.19	R4.07.15	3月		15	33	15	15	1	14	13	1	220.0	100.0	86.7	職業訓練のアップ神戸長田校				
ホームページ制作コース	デジタル推進人材育成	01もの大	R4.04.20	R4.10.19	6月		20	32	20	15	4	16	10	4	160.0	100.0	50.0	情報技術学院 姫路校				
パソコン事務基礎コース	IT基礎・経理事務	01もの大	R4.04.26	R4.07.25	3月		20	21	19	12	4	15	17	3	105.0	95.0	94.4	職業訓練のアップ加古川				
OA経理・総務実務コース	IT基礎・経理事務	03神戸	R4.04.27	R4.07.26	3月		20	57	20	17	20	9			285.0	100.0	45.0	株式会社東京リーガルマインド 大阪法人事業本部				
							188	334	182	145	18	164	133	14	177.7	96.8	74.7					
パソコン/簿記・会計基礎コース(デュアルシステム)	事務・経理事務・介護事務等(デュアル)	01もの大	R4.05.10	R4.09.09	4月		10	11	10	8	6	4	8	4	110.0	100.0	100.0	職業訓練のアップ加古川				
4@ビジネスPC-Web制作基礎コース	IT基礎・経理事務	02但馬	R4.05.10	R4.08.09	3月		10	12	10	8	1	9	7	1	120.0	100.0	70.0	丹波職業訓練協会・丹波市				
Webデザインマスターコース	デジタル推進人材育成	03神戸	R4.05.10	R4.10.07	5月		15	42	15	11		15	10		280.0	100.0	66.7	株式会社東山学園				
実践オフィスワークコース	IT基礎・経理事務	03神戸	R4.05.10	R4.08.09	3月		20	17	12	10	4	8	10	3	85.0	60.0	90.9	TAC株式会社				
動画編集・Webプログラミングコース	デジタル推進人材育成	03神戸	R4.05.11	R4.11.10	6月		20	44	20	17	3	17	2	2	220.0	100.0	10.5	アイ日本総合ビジネス学院 有限会社				
業務アプリ開発・VBAプログラミングコース	デジタル推進人材育成	01もの大	R4.05.12	R4.11.11	6月		15	12	10	4	1	9	4		80.0	66.7	44.4	アイ日本総合ビジネス学院 姫路校				
4@ビジネス/パソコンコース	IT基礎・経理事務	02但馬	R4.05.12	R4.07.11	2月		16	24	16	14	16	11			150.0	100.0	68.8	豊岡市商工会・豊岡市				
4@医療・調剤事務コース	医療事務	02但馬	R4.05.13	R4.08.12	3月		14	11	10	10		10	8		78.6	71.4	80.0	ニチイ学館・豊岡市				
ビジネスナーを含むパソコン習得コース	IT基礎・経理事務	03神戸	R4.05.17	R4.08.16	3月		12	22	12	12	3	9	12	3	183.3	100.0	100.0	株式会社ジェイ・シー・エヌ				
介護職員初任者研修コース	介護(知識習得)	01もの大	R4.05.18	R4.07.15	2月		14	21	14	9		14	12		150.0	100.0	85.7	ニチイ学館 姫路校 姫路教室				
医療事務・調剤事務・医事コンピュータコース	医療事務	03神戸	R4.05.20	R4.08.19	3月		14	37	14	14		14	11		264.3	100.0	78.6	株式会社ニチイ学館				
Officeスペシャリスト養成コース	IT基礎・経理事務	03神戸	R4.05.24	R4.10.21	5月		20	28	19	18	6	13	17	5	140.0	95.0	94.4	職業訓練のアップ神戸長田校				
							180	281	162	135	24	138	112	18	156.1	90.0	71.8					
WEBプログラミングコース	デジタル推進人材育成	01もの大	R4.06.01	R4.09.30	4月		15	6	5	3		5	5		40.0	33.3	100.0	情報技術学院 姫路校				
4@デジタルマーケティング習得コース	e-ラーニング	02但馬	R4.06.01	R4.08.31	3月		10	10	7	5	1	6	4	1	100.0	70.0	57.1	ノーリタ・豊岡市				
WEB制作&PHPプログラミングコース	デジタル推進人材育成	03神戸	R4.06.01	R4.08.31	3月		12	13	12	6	1	11	8		108.3	100.0	72.7	Career BAL 合同会社				
Webクリエイターコース	デジタル推進人材育成	03神戸	R4.06.01	R4.10.31	5月		20	34	20	17	4	16	18	4	170.0	100.0	90.0	株式会社キャリアプログラム				
Webデザインコース	デジタル推進人材育成	03神戸	R4.06.01	R4.10.31	5月		20	24	20	11	4	16	13	2	120.0	100.0	72.2	富士コンピュータ株式会社				
OA事務実務コース	IT基礎・経理事務	03神戸	R4.06.01	R4.08.31	3月		20	8	7	7		7	5		40.0	35.0	71.4	職業訓練法人北はりま職業訓練協会				
OA事務コース	IT基礎・経理事務	03神戸	R4.06.01	R4.08.31	3月		20	19	15	14	2	13	14	2	95.0	75.0	93.3	富士コンピュータ株式会社				
定住外国人向けの日本語・就業スキルを学ぶコース	定住外国人	03神戸	R4.06.01	R4.08.31	3月		15	1	1			1	1		6.7	6.7	100.0	特定非営利活動法人 シンフォーニー				
(デ)実践Java+Pythonプログラマー養成コース	デジタル分野(デュアル)	03神戸	R4.06.01	R4.11.30	6月		20	21	19	5	13	6	12	11	105.0	95.0	70.0	創造社リカレントスクール				
医療事務・医師事務作業補助者養成コース	医療事務	01もの大	R4.06.03	R4.09.02	3月		20	16	15	15	7	8	12	5	80.0	75.0	92.3	職業訓練のアップ加古川				
FP・不動産実践コース(デュアルシステム)	事務・経理事務・介護事務等(デュアル)	01もの大	R4.06.07	R4.11.04	5月		15	7	6	4	2	4	1		46.7	40.0	25.0	平野屋建設材 姫路宅建ゼミ				
国家資格・基本情報技術者試験コース	デジタル推進人材育成	03神戸	R4.06.07	R4.12.06	6月		20	10	8	5	2	6	1	1	50.0	40.0	14.3	アイ日本総合ビジネス学院 有限会社				
ネットショップ/ Webサイト運営者養成コース	デジタル推進人材育成	03神戸	R4.06.07	R4.11.04	5月		15	31	15	12		15	4		206.7	100.0	26.7	株式会社KEGキャリア・アカデミー				
経理・事務コース	IT基礎・経理事務	03神戸	R4.06.07	R4.09.06	3月		20	36	18	14	9	9	15	6	180.0	90.0	100.0	TAC株式会社				
医療事務コース	医療事務	03神戸	R4.06.07	R4.09.06	3月		20	21	18	18		18	13		105.0	90.0	72.2	学校法人愛甲学院				
Webデザインコース(デュアルシステム)	デジタル分野(デュアル)	01もの大	R4.06.08	R4.11.07	5月		20	10	9	5	2	7	5	2	50.0	45.0	55.6	ビジネススクール エンプロス				
初心者から始めるパソコン基礎コース	IT基礎・経理事務	03神戸	R4.06.10	R4.09.09	3月		20	24	18	16		18	14		120.0	90.0	77.8	アイ日本総合ビジネス学院 有限会社				
介護職員初任者研修及びガイドヘルパーコース	介護(知識習得)	03神戸	R4.06.10	R4.09.07	3月		15	9	9	6		9	9		60.0	60.0	100.0	有限会社シニアケア				
洋服リフォーム技術習得コース	その他地域特性等	03神戸	R4.06.14	R4.11.11	5月		20	26	20	19	2	18	9		130.0	100.0	50.0	株式会社コーナンファース				
介護福祉士実務者研修コース	介護(知識習得)	03神戸	R4.06.16	R4.12.15	6月		20	20	18	11	1	17	10		100.0	90.0	58.8	株式会社ブレスメント				
介護職員初任者研修・総合福祉事務コース	介護(知識習得)	03神戸	R4.06.16	R4.09.15	3月		20	15	8	7	1	7	7		75.0	40.0	100.0	株式会社ブレスメント				
OAビジネス・データ活用コース	IT基礎・経理事務	03神戸	R4.06.21	R4.09.20	3月		10	4	4	3	1	3	4	1	40.0	40.0	100.0	株式会社全光電算センター				
社会保険/簿記・FP養成コース	その他地域特性等	03神戸	R4.06.21	R4.10.20	4月		15	22	15	12	5	10	11	3	146.7	100.0	84.6	職業訓練のアップ神戸長田校				
中高年からのパソコンスキルアップ講座(中高年向け)	中高年向け	01もの大	R4.06.23	R4.09.21	3月		12	25	12	10	1	11	11		208.3	100.0	100.0	JCNパソコンスクール 加古川校				
不動産業がわかる! 宅建就職コース	その他地域特性等	03神戸	R4.06.23	R4.11.22	5月		14	32	14	9	1	13	2		228.6	100.0	15.4	株式会社建築資料研究社				
一般事務コース(デュアルシステム)	事務・経理事務・介護事務等(デュアル)	01もの大	R4.06.28	R4.10.27	4月		15	14	11	10	6	4	6	4	93.3	73.3	75.0	ビジネススクール エンプロス				
4@PC+総務・WEB基礎コース	IT基礎・経理事務	02但馬	R4.06.28	R4.10.27	4月		20	9	8	4		8	2		45.0	40.0	25.0	レジリ/丹波市				
							463	467	332	248	65	266	216	42	100.9	71.7	70.1					
OA 経理実践コース	IT基礎・経理事務	01もの大	R4.07.01	R4.09.30	3月		20	16	12	11	1	11	8		80.0	60.0	72.7	平野屋建設材 姫路宅建ゼミ				
オフィスソフト+WEBコース	IT基礎・経理事務	03神戸	R4.07.01	R4.09.30	3月		20	18	17	14	3	14	14	1	90.0	85.0	93.3	株式会社MonReve				
(デ)初歩から学ぶグラフィック・Webデザイナーコース	デジタル分野(デュアル)	03神戸	R4.07.01	R4.12.28	6月		20	69	20	15	6	14	8	5	345.0	100.0	42.1	創造社リカレントスクール				
医療・調剤事務コース(デュアルシステム)	事務・経理事務・介護事務等(デュアル)	01もの大	R4.07.05	R4.11.04	4月		15	12	10	10		10	5		80.0	66.7	50.0	ビジネススクール エンプロス				
初歩から学ぶグラフィック&WEBコース	デジタル推進人材育成	01もの大	R4.07.06	R4.12.05	5月		20	27	18	15	2	16	6	1	135.0	90.0	35.3	東山学院 姫路本校				
OAビジネス経理事務コース	IT基礎・経理事務	03神戸	R4.07.08	R4.11.07	4月		20	25	19	14	1	18	3	1	125.0	95.0	15.8	学校法人愛甲学院				
テレワークにも活かせるパソコンと簿記コース	IT基礎・経理事務	03神戸	R4.07.08	R4.10.07	3月		15	9	9	8	1	8	4		60.0	60.0	50.0	飛鳥電子株式会社				
中高年からのパソコン基礎コース	中高年向け	03神戸	R4.07.12	R4.10.11	3月		20	31	20	17		20	11		155.0	100.0	55.0	アイ日本総合ビジネス学院 有限会社				
初任者研修+同行支援・行動支援・全身性コース	介護(知識習得)	03神戸	R4.07.13	R4.10.12	3月		16	8	7	5		7	6		50.0	43.8	85.7	株式会社障害ホールディングス				
パソコン事務実務コース(2)	IT基礎・経理事務	03神戸	R4.07.15	R4.10.14	3月		15	22	15	11	1	14	12	1	146.7	100.0	80.0	職業訓練のアップ神戸長田校				
テレワーク操作を含むパソコン習得コース	IT基礎・経理事務	03神戸	R4.07.15	R4.10.14	3月		12	25	12	12	3	9	11	3	208.3	100.0	91.7	株式会社ジェイ・シー・エヌ				
介護職員初任者研修・総合福祉事務コース(2)	介護(知識習得)	03神戸	R4.07.15	R4.10.14	3月		20	15	12	9	2	10	10	1	75.0	60.0	90.9	株式会社ブレスメント				
パソコン基礎コース	IT基礎・経理事務	03神戸	R4.07.20	R4.10.19	3月		20	12	11	8	3	8	7	3	60.0	55.0	63.6	Career BAL 合同会社				
医療事務+OA基礎コース	医療事務	03神戸	R4.07.20	R4.10.19	3月		20	23	20	19	3	17	19	2	115.0	100.0	100.0	株式会社MonReve				
登録販売者・調剤事務コース	医療事務	03神戸	R4.07.27	R4.10.26	3月		20	14	12	12	1	11	7	1	70.0	60.0	58.3	学校法人愛甲学院				
パソコン事務基礎コースII	IT基礎・経理事務	01もの大	R4.07.28	R4.10.27	3月		20	14	11	10	1	10	4	1	70.0	55.0	36.4	職業訓練のアップ加古川				
							293	340	225	190	28	197	135	20	116.0	76.8	62.2					
パソコン/簿記・会計基礎コースII(デュアルシステム)	事務・経理事務・介護事務等(デュアル)	01もの大	R4.08.02	R4.12.01	4月		10	5	3	2	1	2	1	1	50.0	30.0	33.3	職業訓練のアップ加古川				
靴作り教室(Shoe Making School)コース	その他地域特性等	03神戸	R4.08.02	R4.11.30	4月		10	9	6	4	2	4	2		90.0	60.0	50.0	日本ケミカルシューズ工業組合				
(デ)実践Webクリエイターコース	デジタル分野(デュアル)	03神戸	R4.08.02	R5.02.01	6月		20	32	20	12	4		3	3	160.0	100.0	100.0	創造社リカレントスクール				
(デ)初歩から学ぶグラフィック・Webデザイナーコース(2)	デジタル分野(デュアル)	03神戸	R4.08.03	R5.02.02	6月		15	39	15	14	7		6	6	260.0	100.0	100.0	創造社リカレントスクール				
OA経理・総務事務コース(2)	IT基礎・経理事務	03神戸	R4.08.04	R4.11.02	3月		20	31	20	15	1	19	8	1	155.0	100.0	40.0	株式会社東京リーガルマインド 大阪法人事業本部				





科目名	区分	校名	実施期間			前年度 継続者	定員 (A)	応募 (B)	入校		中退 (D)	修了 (E)	就職 (F)	中退 (G)	応募率 (%) (B/A)	入校率 (%) (C/A)	就職率 (%) (F/E+G)	委託先・実施場所	
			訓練開始日	訓練終了日 (予定含む)	訓練月数				女性										
										(C)									(D)
(デ)パソコン事務実践コース	事務・医療事務・介護事務等(デュアル)	03 神戸	R4.11.30	R5.03.29	4月		12	9	8	7				75.0	66.7		Career BAL 合同会社		
							328	326	247	195	17	11	11	10	99.4	75.3	52.4		
Webクリエイターコース(3)	デジタル推進人材育成	03 神戸	R4.12.01	R5.05.31	6月		20	41	20	14	1			205.0	100.0		株式会社キャリアプログラム		
Pythonプログラミング(データ分析)コース(2)	デジタル推進人材育成	03 神戸	R4.12.06	R5.03.31	4月		14	15	14	5	2			107.1	100.0		富士コンピュータ株式会社		
事務職短期養成コース(育児等)	その他事務・介護等(短時間・短時間)	01もの大	R4.12.07	R5.03.06	3月		15	2	1	1				13.3	6.7		平野屋建材店 姫路宅建ゼミ		
簿記・会計事務コース(短時間)	女性就業支援	01もの大	R4.12.08	R5.03.07	3月		10	12	10	10	1		1	120.0	100.0	100.0	職業訓練のアップ加古川		
介護職員初任者研修及びガイドヘルパーコース(3)	介護(知識習得)	03 神戸	R4.12.09	R5.03.08	3月		15	11	8	5				73.3	53.3		有限会社シニアケア		
中高年からのパソコン基礎コース(2)	中高年齢向け	03 神戸	R4.12.15	R5.03.14	3月		20	35	19	15				175.0	95.0		アイ日本総合ビジネス学院 有限会社		
医療・調剤事務・医療コンピュータコースⅡ	医療事務	01もの大	R4.12.20	R5.03.17	3月		20	10	10	10				50.0	50.0		ニテイ学館 加古川		
4⑬PC+WEBデザイン基礎コース	IT基礎・経理事務	02 但馬	R4.12.20	R5.03.17	3月		16	14	12	9	1			87.5	75.0		レゾリ・丹波市		
はじめてのPhotoshop・Illustrator&web制作実践コース	デジタル推進人材育成	03 神戸	R4.12.20	R5.03.17	3月		20	15	12	9				75.0	60.0		株式会社大総		
							150	155	106	78	5		1	1	103.3	70.7	100.0		
OA・Web実践コース(2)	デジタル推進人材育成	03 神戸	R5.01.05	R5.04.28	4月		20	14	13	10				70.0	65.0		富士コンピュータ株式会社		
一般事務コースⅡ	IT基礎・経理事務	01もの大	R5.01.11	R5.04.10	3月		15	14	13	12				93.3	86.7		ビジネススクール エンプロス		
Webクリエイターコース(4)	デジタル推進人材育成	03 神戸	R5.01.11	R5.07.10	6月		20	42	20	19	1		1	210.0	100.0	100.0	株式会社キャリアプログラム		
実務で役立つパソコン速修コース	IT基礎・経理事務	01もの大	R5.01.13	R5.04.11	3月		12	15	12	10				125.0	100.0		JCNパソコンスクール 加古川校		
4⑯ビジネスパソコン実務科【託児付】	女性就業支援	02 但馬	R5.01.13	R5.03.10	2月		20	13	8	5				65.0	40.0		大同学園 豊岡市		
医療・調剤事務コースⅡ	医療事務	01もの大	R5.01.17	R5.04.14	3月		15	8	8	8				53.3	53.3		ビジネススクール エンプロス		
4⑰基礎からのビジネスパソコン	IT基礎・経理事務	02 但馬	R5.01.17	R5.03.16	2月		10	10	9	8	2			100.0	90.0		丹波職業訓練協会・丹波市		
介護職員初任者研修コースⅣ	介護(知識習得)	01もの大	R5.01.19	R5.03.17	2月		14	11	8	5				78.6	57.1		ニテイ学館 姫路校 姫路教室		
介護福祉士実務者研修・総合福祉コース	介護(知識習得)	03 神戸	R5.01.19	R5.07.18	6月		20	22	20	13				110.0	100.0		株式会社フレースメント		
4⑱医療事務コース	医療事務	02 但馬	R5.01.20	R5.03.17	2月		14	5	5	5				35.7	35.7		ニテイ学館・豊岡市		
テレワークにも活かせる事務必須のパソコンコース	IT基礎・経理事務	03 神戸	R5.01.20	R5.03.17	2月		10	15	9	7				150.0	90.0		飛鳥電子株式会社		
OA事務+経理実践基礎コース	IT基礎・経理事務	03 神戸	R5.01.20	R5.04.19	3月		20	15	13	11				75.0	65.0		株式会社MonReve		
パソコン事務・実践コース(短時間)	その他事務・介護等(短時間・短時間)	01もの大	R5.01.24	R5.04.21	3月		20	20	17	13				100.0	85.0		情報技術学院 姫路校		
基礎から学ぶ簿記2級・級生会計コース	IT基礎・経理事務	03 神戸	R5.01.24	R5.05.23	4月		14	18	14	11				128.6	100.0		株式会社建築資料研究社		
							224	222	169	137	3		1	1	99.1	75.4	100.0		
グラフィック/Webクリエイター養成コースⅡ	デジタル推進人材育成	01もの大	R5.02.01	R5.06.30	5月		20											職業訓練のアップ加古川	
パソコン・事務コース(短時間)	その他事務・介護等(短時間・短時間)	01もの大	R5.02.07	R5.06.06	4月		15											ビジネススクール エンプロス	
医療事務・医師事務作業補助者養成コース(2)	医療事務	03 神戸	R5.02.10	R5.05.09	3月		15											職業訓練のアップ神戸長田校	
WebデザインコースⅡ	デジタル推進人材育成	01もの大	R5.02.14	R5.06.13	4月		20											ビジネススクール エンプロス	
パソコン事務実務コース(4)	IT基礎・経理事務	03 神戸	R5.02.16	R5.05.15	3月		15											職業訓練のアップ神戸長田校	
テレワーク操作を含むパソコン習得コース(3)	IT基礎・経理事務	03 神戸	R5.02.17	R5.05.16	3月		12											株式会社ジェイ・シー・エヌ	
パソコンビジネス速習コース	IT基礎・経理事務	01もの大	R5.02.21	R5.04.20	2月		20											職業訓練のアップ加古川	
動画編集・WebプログラミングコースⅡ	デジタル推進人材育成	01もの大	R5.02.22	R5.08.21	6月		20											アイ日本総合ビジネス学院 姫路校	
福祉をつくる介護福祉士実務者・福祉コース	介護(知識習得)	03 神戸	R5.02.22	R5.08.21	6月		30											有限会社クワネル	
							167												
OA事務実務コース(3)	IT基礎・経理事務	03 神戸	R5.03.01	R5.05.31	3月		20											職業訓練法人北はりま職業訓練協会	
OAビジネス・データ活用コース(4)	IT基礎・経理事務	03 神戸	R5.03.01	R5.05.31	3月		10											株式会社金光電算センター	
OAビジネス経理事務コース(3)	IT基礎・経理事務	03 神戸	R5.03.01	R5.06.30	4月		20											学校法人愛甲学院	
★1日3時間でコソコソ学ぶWebクリエイターコース	デジタル分野(短時間・短時間)	03 神戸	R5.03.01	R5.08.31	6月		20											創造社リカレントスクール	
★テレワーク在宅勤務で活かせる! Web更新スキル習得コース	デジタル分野(短時間・短時間)	03 神戸	R5.03.01	R5.08.31	6月		20											創造社リカレントスクール	
★MOS/Excel資格取得速習コース	その他事務・介護等(短時間・短時間)	03 神戸	R5.03.04	R5.04.02	1月		12											Career BAL 合同会社	
総務・経理事務基礎コース	IT基礎・経理事務	01もの大	R5.03.08	R5.06.07	3月		20											職業訓練のアップ加古川	
介護職員初任者研修及びガイドヘルパーコース(4)	介護(知識習得)	03 神戸	R5.03.10	R5.06.06	3月		15											有限会社シニアケア	
★【土日中心】初任者研修+同行支援・行動支援コース	その他事務・介護等(短時間・短時間)	03 神戸	R5.03.18	R5.07.16	4月		16											株式会社輝ホールディングス	
初心者から始めるパソコン基礎コース(2)	IT基礎・経理事務	03 神戸	R5.03.23	R5.06.22	3月		20											アイ日本総合ビジネス学院 有限会社	
★資格取得でスキルアップコース	その他事務・介護等(短時間・短時間)	03 神戸	R5.03.28	R5.07.27	4月		20											アイ日本総合ビジネス学院 有限会社	
							193												
							417	3,209	3,230	2,190	1,706	262	1,447	998	176	100.7	68.2	61.5	









科 目 名	区 分	校 名	実 施 期 間			前 年 度 繰 越 者	定 員 (A)	応募 (B)	入 校		中 退 (D)	修 了 (E)	就 職 (F)	就 職 中 退 (G)	応 募 率 (%) (B/A)	入 校 率 (%) (C/A)	就 職 率 (%) (F/E+G)	委 託 先 ・ 実 施 場 所
			訓練開始日	訓練終了日 (予定含む)	訓練月数				女性									
										14								
						201	213	144	117	17	99	72	4	106.0	71.6	69.9		
1月	MOS資格取得に向けてのパソコン講座(短時間)	その他事務・介護等(短時間・短時間)	01 もの犬	R4.01.12	R4.03.11	2月	12	19	12	10	12	8		158.3	100.0	66.7	JCNパソコンスクール 加古川校	
	3前ビジネス/パソコン実務科	女性就業支援	02 但馬	R4.01.12	R4.03.11	2月	20	15	12	8	12	7		75.0	60.0	58.3	大岡学園・豊岡市	
	3②医療事務コース	医療事務	02 但馬	R4.01.12	R4.03.11	2月	14	4	4	3	4	3		28.6	28.6	75.0	ニテイ学館・豊岡市	
	パソコン事務・実践コース(短時間)	その他事務・介護等(短時間・短時間)	01 もの犬	R4.01.14	R4.04.13	3月	15	23	15	14	6			153.3	100.0		情報技術学院 姫路校	
	ビジネスマナーを含むパソコン習得コース(2)	IT基礎・経理事務	03 神戸	R4.01.18	R4.04.15	3月	12	21	12	11	1			175.0	100.0		株式会社ジェイ・シー・エヌ	
	3③基礎からのビジネス/パソコン	その他事務・介護等(短時間・短時間)	02 但馬	R4.01.25	R4.03.24	2月	10	10	10	8	2	8	8		100.0	100.0	100.0	丹波職業訓練協会・丹波市
介護職員初任者研修コースⅢ	介護(知識習得)	01 もの犬	R4.01.27	R4.03.25	2月	14	20	14	9	14	10		142.9	100.0	71.4	ニテイ学館 姫路校 姫路教舎		
テレワークにも活かせる事務必須のパソコンコース	その他事務・介護等(短時間・短時間)	03 神戸	R4.01.28	R4.03.25	2月	10	15	10	10	10	7		150.0	100.0	70.0	飛鳥電子株式会社		
						107	127	89	73	9	60	43		118.7	83.2	71.7		
2月	パソコンビジネス進習コース(中高年向け)	中高年齢向け	01 もの犬	R4.02.01	R4.03.31	2月	20	20	15	13	15	12		100.0	75.0	80.0	職業訓練のアップ 加古川校	
	WebデザインコースⅡ	デジタル分野(IT応用)	01 もの犬	R4.02.08	R4.06.07	4月	20	33	20	12	3			165.0	100.0		ビジネススクール エンプロス	
	総務・経理事務基礎コースⅡ	IT基礎・経理事務	01 もの犬	R4.02.15	R4.05.13	3月	20	20	19	18	2			100.0	95.0		職業訓練のアップ 加古川校	
	パソコン事務実務コース(4)	IT基礎・経理事務	03 神戸	R4.02.22	R4.05.20	3月	20	31	19	16				155.0	95.0		職業訓練のアップ神戸長田校	
	職場の模擬体験付き実務者・福祉コース(2)	介護(知識習得)	03 神戸	R4.02.22	R4.08.19	6月	27	35	27	19	1			129.6	100.0		有限会社クウネル	
	パソコン・事務(午前)コース(短時間)	その他事務・介護等(短時間・短時間)	01 もの犬	R4.02.25	R4.06.24	4月	15	17	9	9	1			113.3	60.0		ビジネススクール エンプロス	
						122	156	109	87	7	15	12		127.9	89.3	80.0		
3月	速習OA事務コース	その他事務・介護等(短時間・短時間)	03 神戸	R4.03.01	R4.03.31	1月	14	10	10	9	10	9		71.4	71.4	90.0	富士コンピュータ(株)情報技術学院	
	OAビジネス・データ活用コース(4)	IT基礎・経理事務	03 神戸	R4.03.01	R4.05.31	3月	10	1	1	1				10.0	10.0		株式会社金光電算センター	
	テレワーク・在宅勤務で活かせる！Web更新スキル習得コース	デジタル分野(IT応用)	03 神戸	R4.03.01	R4.08.31	6月	20	30	20	14	3			150.0	100.0		創造社リカレントスクール	
	1日3時間でコソコソ学ぶWebクリエイターコース	デジタル分野(短時間・短時間)	03 神戸	R4.03.01	R4.08.31	6月	20	35	20	17	1			175.0	100.0		創造社リカレントスクール	
	OA事務実務コース(3)	IT基礎・経理事務	03 神戸	R4.03.03	R4.06.02	3月	20	8	8	5				40.0	40.0		職業訓練法人北はりま職業訓練協会	
	グラフィック/Webクリエイター養成コースⅡ	デジタル分野(IT応用)	01 もの犬	R4.03.04	R4.08.03	5月	20	24	20	13	3			120.0	100.0		職業訓練のアップ 加古川校	
	医療事務コース(4)	医療事務	03 神戸	R4.03.04	R4.06.03	3月	20	32	20	20				160.0	100.0		学校法人愛甲学院	
	資格取得でスキルアップコース	IT基礎・経理事務	03 神戸	R4.03.08	R4.07.07	4月	20	25	20	17	1			125.0	100.0		アイ日本総合ビジネス学院株式会社	
	介護職員初任者研修及びガイドヘルパーコース(4)	介護(知識習得)	03 神戸	R4.03.11	R4.06.07	3月	15	16	14	6	2			106.7	93.3		有限会社シニアケア	
	パソコン基礎からビジネス活用コース(短時間)	その他事務・介護等(短時間・短時間)	01 もの犬	R4.03.17	R4.06.16	3月	20	28	19	15	2			140.0	95.0		アイ日本総合ビジネス学院姫路校	
	初任者研修・同行・行動コース	介護(知識習得)	03 神戸	R4.03.19	R4.07.17	4月	16	14	12	7				87.5	75.0		株式会社野ホールディングス	
	MOS(Excel)資格取得速習コース	その他事務・介護等(短時間・短時間)	03 神戸	R4.03.19	R4.04.17	1月	12	4	3	3				33.3	25.0		Career BAL 合同会社	
Java+Pythonプログラミング実践コース(2)	デジタル分野(IT応用)	03 神戸	R4.03.23	R4.09.22	6月	20	44	20	11	3			220.0	100.0		職業訓練のアップ神戸長田校		
						227	271	187	138	15	10	9		119.4	82.4	90.0		
						410	3049	3398	2347	1848	307	2058	1750	171	111.4	77.0	78.5	



令和4年度 離職者向け委託訓練 その他分野等実施状況

令和5年1月末現在

分野・対象	コース名	委託元	訓練実施施設	実施期間 (予定含む)		定員	入校	中退	修了	就職 (左のうち 就職中退)	託児 定員	就職率 (%)
				訓練 開始日	訓練 終了日							
中高年齢者向け	中高年からのパソコンスキルアップ講座(中高年向け)	もの大	JCN パソコンスクール 加古川	R4.06.23	R4.09.21	12	12	1	11	11	/	100.0
	中高年からのパソコン基礎コース	神戸	アイ日本総合ビジネス学院 三宮校	R4.07.12	R4.10.11	20	20		20	11	/	55.0
	中高年のためのパソコン習得コース	神戸	JCN パソコンスクール 明石大久保	R4.08.17	R4.11.16	12	12	3	9	10	3	83.3
	初任者研修+同行・行動・全身性コース(中高年向け)	神戸	かがやきヘルパースクール 伊丹校	R4.08.23	R4.11.22	16	7	7	7		/	0.0
	パソコンビジネス速習コース(中高年向け)	もの大	職業訓練のアップ 加古川校	R4.09.08	R4.11.07	20	15	1	14	6	/	42.9
	中高年からのパソコン基礎コース(中高年向け)	もの大	アイ日本総合ビジネス学院 加古川校	R4.11.04	R5.02.03	15	12	11			/	
中高年からのパソコン基礎コース	神戸	アイ日本総合ビジネス学院 三宮校	R4.12.15	R5.03.14	20	35	19			/		
			計			115	148	5	61	38	3	59.4
女性向け (短時間、託児付等)	ビジネスパソコン実務科【託児付】	但馬	大同学園ビジネス専門学校	R4.10.18	R4.12.16	20	10	1	7	1	5	12.5
	事務職短期養成コース(音取等)	もの大	平野屋建材店 姫路宅建ゼミ	R4.12.07	R5.03.06	15	2	1			/	
	ビジネスパソコン実務科【託児付】	但馬	大同学園ビジネス専門学校	R5.01.13	R5.03.10	20	13	8			5	
				計			55	25	1	7	1	10
定住外国人	定住外国人向けの日本語・就業スキルを学ぶコース	神戸	特定非営利活動法人 シンフォニー	R4.06.01	R4.08.31	15	1		1	1	/	100.0
	定住外国人向け日本語・就業カスルアップコース	神戸	神戸YWCA学院	R4.09.16	R4.12.15	15	12	10	10	4	/	40.0
e-ラーニング	デジタルマーケティング習得コース	但馬	ノヴァータ・豊岡市	R4.06.01	R4.08.31	10	10	7	6	4	1	57.1
地域特性等	洋服リフォーム技術習得コース	神戸	株式会社コーナンアース	R4.06.14	R4.11.11	20	26	2	18	9	/	50.0
	靴作り教室(Shoe Making School)コース	神戸	日本ケミカルシューズ工業組合	R4.08.02	R4.11.30	10	9	2	4	2	/	50.0
	靴縫製者養成コース	但馬	豊岡K-Site合同会社・豊岡市	R4.11.01	R5.02.28	7	11	7			/	
				計			46	33	4	22	11	0

【 ウクライナ 避難支援について 】

下記の訓練コースに4名の避難民が入校

実施機関 県立神戸高等技術専門学院(神戸YWCAに委託)

コース名 定住外国人向け日本語・就業カスルアップコース

内容 日本で働くために必要な日本語、コミュニケーション能力、パソコンスキル、ビジネスマナーなどを身につける(日本語能力試験N4取得を目指す)

期間 令和4年9月16日(金)～12月15日(木)[3ヶ月]

令和3年度 離職者向け委託訓練 その他分野等実施状況

令和4年8月末現在

分野・対象	コース名	委託元	訓練実施施設	実施期間			定員	応募	入校	中退	修了	就職 (左のうち 就職中退)	託児 定員	就職率 (%)
				訓練 開始日	訓練 終了日	訓練 月数								
中高年齢者向け	中高年からのパソコンスキルアップ講座	もの大	JCN パソコンスクール 加古川	R3.07.01	R3.09.29	3月	12	14	12	1	11	9	/	81.8
	パソコンも学べる介護職員養成コース(中高年向け)	もの大	日建学院 姫路校	R3.09.10	R4.01.07	4月	14	8	6	1	5	2	/	40.0
	中高年からのパソコン基礎コース	神戸	アイ日本総合ビジネス学院 三宮校	R3.10.29	R4.01.28	3月	20	25	19		19	17	/	89.5
	中高年からのパソコン基礎コース	もの大	アイ日本総合ビジネス学院 姫路校	R3.11.10	R4.02.09	3月	15	17	15	2	13	11	/	84.6
女性向け (短時間・託児付等)	職場の種別体験付き初任者・福祉コース(中高年向け)	神戸	クウネル介護センター	R3.11.30	R4.02.28	3月	22	18	16		16	14	/	87.5
	パソコンビジネス速習コース(中高年向け)	もの大	職業訓練のアップ 加古川校	R4.02.01	R4.03.31	2月	20	20	15		15	12	/	80.0
	ビジネス/パソコン実務科(託児サービス付)	但馬	大岡学園ビジネス専門学校	R3.06.25	R3.08.24	2月	20	18	11	1	10	7	5	63.6
	事務職短期養成コース(育児等)	もの大	平野屋建材店 姫路宅建ゼミ	R3.07.06	R3.09.03	2月	15	3	1	1		1	/	100.0
定住外国人	ビジネススキルアップコース(託児サービス付)	但馬	大岡学園ビジネス専門学校	R3.10.19	R3.12.17	2月	20	11	7		7	6	5	85.7
	ビジネス/パソコン実務科(託児サービス付)	但馬	大岡学園ビジネス専門学校	R4.01.12	R4.03.11	2月	20	15	12		12	7	5	58.3
	定住外国人向け日本語・就業カスイルアップコース	神戸	神戸YWCA学院	R3.06.01	R3.08.31	3月	75	47	31	2	29	21	15	67.7
	定住外国人向け日本語・就業カスイルアップコース	神戸	神戸YWCA学院	R3.09.17	R3.12.13	3月	15	5	4		4	3	/	75.0
e-ラーニング	デジタルマーケティング習得コース	但馬	ノヴァータ・豊岡市	R3.04.22	R3.07.21	3月	30	18	16	0	16	10	0	62.5
	デジタルマーケティング習得コース	但馬	ノヴァータ・豊岡市	R3.12.01	R4.02.28	3月	10	9	8	1	7	3	1	37.5
地域特性等	靴縫製者養成コース	神戸	日本ケミカルシューズ工業組合	R3.08.04	R3.12.02	4月	10	6	3		3	2	/	66.7
	洋服リフォーム技術習得コース	神戸	LEC東京リ・ガルスイグ 神戸校	R3.09.16	R3.12.15	3月	20	17	15	1	14	5	/	35.7
	靴縫製者養成コース	但馬	豊岡K-Site合同会社・豊岡市	R3.11.02	R4.03.01	4月	10	11	7		7	5	/	71.4
	洋服リフォーム技術習得コース	神戸	株式会社コーナンファアース	R3.12.14	R4.05.13	5月	20	16	15	2	13	5	/	38.5
計			計			103	102	83	4	64	53	0		82.8
計			計			90	75	62	5	57	28	2		47.5

令和4年度 在職者訓練 実施状況

※12時間以上が対象

令和5年1月末時点

施設名	科目名	コース名	実施期間	日時等						内 訳	
				日数	時間	定員	応募	入校	修了	平日or休日	昼夜別
もの大	溶接科	はじめての溶接入門	4/9.16	2	14	5	9	5	5	休日	昼
	機械製図科 電気機器科	ものづくり基礎講座「機械製図と電気」	4/27.28	2	14	15	9	9	9	平日	昼
	機械科	汎用旋盤入門	5/20.21.27.28	4	28	5	6	5	5	平日・休日	昼
	機械科	わかりやすいNC旋盤	5/6.7.13.14	4	28	5	5	4	4	平日・休日	昼
	溶接科	アーク溶接特別教育	5/12.13.14	3	24	45	39	39	39	平日・休日	昼
	クレーン運転科	5t未満クレーン運転特別教育	5/20.21または5/20.28	2	16	45	62	62	62	平日・休日	昼
	機械科	わかりやすいNC旋盤	6/17.18.24.25	4	28	5	4	4	4	平日・休日	昼
	機械製図科	はじめての機械製図入門	6/4.11.18	3	21	10	6	5	5	休日	昼
	機械製図科	3次元CAD入門(S)	6/11.18.25	3	21	10	13	10	10	休日	昼
	溶接科	半自動溶接	6/4.11	2	14	5	4	4	4	休日	昼
	機械運転科	産業用ロボット特別教育「教示編」	6/9.10	2	16	5	9	5	4	平日	昼
	溶接科	ガス溶接技能講習	6/10.11	2	16	45	39	37	37	平日・休日	昼
	塗装科	噴霧塗装1級技能検定予備講習	実技6/12 学科7/24.31	3	18	10	6	6	4	休日	昼
	塗装科	噴霧塗装2級技能検定予備講習	実技6/12 学科7/24.31	3	18	10	8	8	5	休日	昼
	機械製図科	はじめての機械設計	7/2.9.16	3	21	10	5	5	5	休日	昼
	電気機器科	機械技術者のための電気入門	7/2.9.16.23	4	28	5	9	5	5	休日	昼
	機械科	マシニングセンタⅡ(3軸)「加工・段取り編」	7/2.9.16.23	4	28	5	5	5	4	休日	昼
	機械製図科	3次元CAD中級(S)「SolidWorks編」	7/2.9.16	3	21	10	11	10	9	休日	昼
	塗装科	金属塗装1級技能検定予備講習	実技7/3 学科7/24.31	3	18	10	9	9	7	休日	昼
	塗装科	金属塗装2級技能検定予備講習	実技7/3 学科7/24.31	3	18	10	7	7	4	休日	昼
	クレーン運転科	5t未満クレーン運転特別教育	7/22.23	2	16	45	52	51	51	平日・休日	昼
	溶接科	アーク溶接特別教育	7/28.29.30	3	24	45	43	43	43	平日・休日	昼
	機械科	切削加工におけるコストダウンの進め方	7/29.30	2	14	10	4	4	4	平日・休日	昼
	塗装科	建築塗装1・2級技能検定予備講習	実技7/13 学科8/7	2	16	30	61	58	33	休日	昼
	機械製図科	2次元CAD入門	7/23.30.8/6	3	21	10	5	4	4	休日	昼
	機械科	切削加工の基礎(旋盤&フライス盤)	8/3.4.5	3	21	10	4	4	4	平日	昼
	溶接科	ガス溶接技能講習	8/5.6	2	16	45	41	39	39	平日・休日	昼
	クレーン運転科	5t未満クレーン運転特別教育	9/22.23または9/22.24	2	16	45	65	61	61	平日・休日	昼
	とび科	鉄骨組立て等作業主任者技能講習	9/24.25	2	16	30	15	15	15	休日	昼
	機械科	汎用旋盤入門	9/30.10/1.7.8	4	28	5	4	2	2	平日・休日	昼
	機械製図科	はじめての機械製図入門	10/1.8.15	3	21	10	6	6	5	休日	昼
	機械科	5軸制御 マシニングセンタⅠ「CAM操作編」	10/14.15.21	3	21	10	3	3	2	平日・休日	昼
	建築科	左官技能向上講座	10/1.2	2	14	10	6	6	5	休日	昼
	溶接科	ガス溶接技能講習	10/7.8	2	16	45	26	26	26	平日・休日	昼
	機械製図科	はじめての機械設計	11/12.19.26	3	21	10	4	4	4	休日	昼
	機械製図科	2次元CAD入門	10/22.29.11/5	3	21	10	9	8	7	休日	昼
	機械科	5軸制御 マシニングセンタⅡ「加工編」	11/5.12.19.26	4	28	5	2	2	2	休日	昼
	機械製図科	機械製図中級	11/12.19	2	14	10	8	4	4	休日	昼
	溶接科	アーク溶接特別教育	11/10.11.12	3	24	45	43	42	42	平日・休日	昼
	クレーン運転科	5t未満クレーン運転特別教育	11/2.3	2	16	45	29	28	28	平日・休日	昼
とび科	足場組立て等作業主任者技能講習	11/19.20	2	16	30	11	11	11	休日	昼	
機械科	汎用旋盤入門	11/25.26.12/2.3	4	28	5	5	4	4	平日・休日	昼	
溶接科	TIG溶接	12/3.10	2	14	5	5	5	5	平日	昼	
マイクロコンピュータ制御システム科	シーケンス制御 プログラミング/表示器(GOT)コース	12/8.9.12.13	4	28	8	8	7	7	平日・休日	昼	
溶接科	ガス溶接技能講習	12/9.10	2	16	45	18	18	18	平日・休日	昼	
建築科	大工技能向上訓練	11/27.12/4.11.18.1/8	5	40	10	9	9	8	休日	昼	
溶接科	アーク溶接特別教育	1/12.13.14	3	24	45	27	25	25	平日・休日	昼	
機械科	切削加工の基礎(旋盤&フライス盤)	1/14.21.28	3	21	10	6	5	4	休日	昼	
機械製図科	3次元CAD入門(A)	1/14.21.28	3	21	10	8	6	5	休日	昼	
クレーン運転科	5t未満クレーン運転特別教育	1/20.21	2	16	45	48	45	45	平日・休日	昼	
	計	50コース		141	1,018	958	840	789	744		

施設名	科目名	コース名	実施期間	日時等						内 訳	
				日数	時間	定員	応募	入校	修了	平日or休日	昼夜別
但馬	機械工学科	玉掛け技能講習	R04. 4. 16~23	3	21	40	30	30	28	休日	昼
	機械工学科	フォークリフト運転技能講習	R04. 5. 14~22	4	33	40	26	26	26	休日	昼
	機械工学科	玉掛け技能講習	R04. 6. 25~7. 2	3	21	40	30	30	28	休日	昼
	機械工学科	フォークリフト運転技能講習	R04. 7. 8~17	4	33	40	25	25	25	休日	昼
	機械工学科	玉掛け技能講習	R04. 7. 25~30	3	21	40	26	26	24	休日	昼
	自動車工学科	ガス溶接技能講習	R04. 7. 27~28	2	14	20	20	20	20	平日	昼
	機械工学科	アーク溶接特別教育	R04. 8. 22~23	2	14	30	21	21	21	平日	昼
	機械工学科	フォークリフト運転技能講習	R04. 9. 17~25	4	33	40	21	21	21	平日	昼
	スマートものづくりセンター但馬	ものづくり実技講座 機械製図 初級コース	R04. 6. 23~7. 7	3	21	10	7	7	7	平日	昼
	スマートものづくりセンター但馬	5軸マシニングセンタ加工基礎コース	R04. 10. 4~7	4	24	5	3	3	2	平日	昼
	機械工学科	フォークリフト運転技能講習	R04. 11. 4~13	4	33	40	23	23	23	平日	昼
	機械工学科	玉掛け技能講習	R04. 11. 16~26	3	21	40	28	28	26	休日	昼
	計	12 コース		39	289	385	260	260	251		
神戸	CAD/CAM加工コース	技能検定準備コース（普通旋盤作業）	R4. 7. 23, 24	2	12	15	5	5	5	休日	昼
	CAD/CAM加工コース	5軸制御マシニングセンタ「加工・段取編」	R5. 2. 3, 4, 10, 11	4	24	5				平日	昼
	CAD/CAM加工コース	5軸制御マシニングセンタ「CAM操作編」	R5. 1. 26, 27, 30	3	18	5	8	7	5	平日	昼
	印刷総合技術コース	営業・制作初級者のためのDTP基礎コース	R4. 6. 17, 18	2	12	15	3	3	3	平日・休日	昼
	最先端技能関連	製造現場へのロボット活用基礎講座①	R4. 7. 28, 29	2	12	10	12	12	11	平日	昼
	最先端技能関連	製造現場へのロボット活用基礎講座②	R4. 10. 13, 14	2	12	10	4	4	3	平日	昼
	最先端技能関連	製造現場へのロボット活用基礎講座③	R5. 1. 24, 26	2	12	10	7	7	7	平日	昼
	最先端技能関連	I o T活用基礎講座（仮称）	R5. 3. 7, 8	2	12	10				平日	昼
	最先端技能関連	ビッグデータ、IoT時代のためのAI入門講座①	R4. 11. 12, 13	2	12	10	11	10	10	休日	昼
	最先端技能関連	ビッグデータ、IoT時代のためのAI入門講座②	R5. 1. 21, 22	2	12	10	8	8	7	休日	昼
	計	10 コース		23	138	100	58	56	51		
	合 計	72 コース		203	1, 445	1, 443	1, 158	1, 105	1, 046		



# 県が運営する公共職業能力開発校のあり方(案)

～ 地域経済を支える人材の確保・育成 ～  
〈人への投資の推進〉



ものづくり大学校



但馬技術大学校



神戸高等技術専門学院



障害者高等技術専門学院



兵庫障害者職業能力開発校



令和5年3月13日 兵庫県産業労働部能力開発課

# I 県が運営する公共職業訓練施設の現況

## 1 求職者（一部、学卒者対象訓練有り）

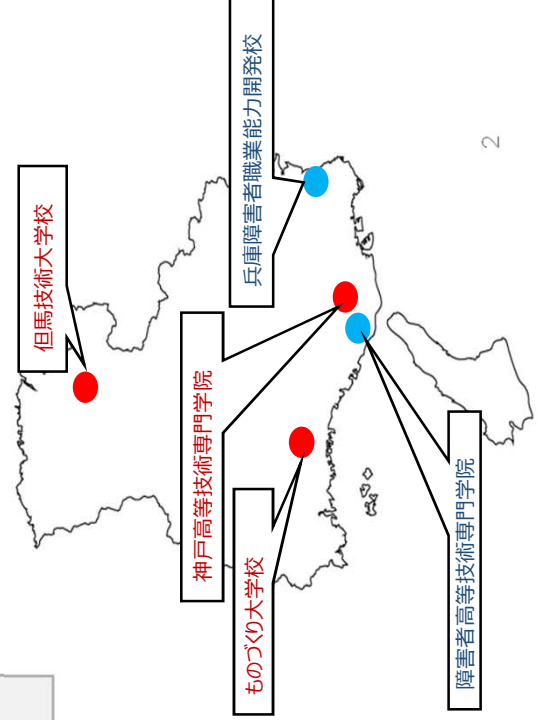
区分	校名	訓練期間	④コース	④定員	就職率(全国)
一般校	ものづくり大学校(姫路市)	1年/6月	8	135人	R3:86.2% (82.5%)
	但馬技術大学校(豊岡市)	2年/1年	4	140人	
	神戸高等技術専門学院(神戸市西区)	1年/6月	6	120人	
障害者校	障害者高等技術専門学院(神戸市西区)	1年	4	45人	R3:79.1% (61.8%)
	兵庫障害者職業能力開発校(伊丹市)※国立県営	1年/6月	5	75人	

## 2 在職者訓練

在職者を対象として、業務に必要な技術・技能・知識のレベルアップを図る短期間の訓練を実施([R3]コース数:67、定員1,481人、訓練期間:2~18日)

## 3 委託訓練

区分	訓練内容	期間	R3 コース	R3 定員	就職率 (全国)
一般校	介護福祉士、保育士等	2年・1年6月	17	121人	R3 78.5% (73.1%)
	IT基礎・応用、医療事務等	3~6月	174	2,928人	
障害者校	IT基礎	1~3月	16	80人	R3 27.0% (50.8%)
	eラーニング(IT基礎)	3月	6	24人	



## Ⅱ 検討の趣旨

第11次職業能力開発計画(令和3～7年度)策定及び職業能力開発促進法改正(令和4年10月1日施行)等を踏まえ、地域ニーズに対応した職業訓練を的確に実施するため、県が運営する公共職業能力開発校5校のあり方の検討を行う。

### 【参考】

○第11次職業能力開発計画(令和3～7年度)

雇用のセーフティネットとしての役割を担うとともに、それぞれの地域における求人・求職者ニーズに合わせた職業能力の開発を推進

ア 地域の求人・求職者ニーズを踏まえた訓練実施

イ 産業構造の変化に対応できる人材の育成

ウ 多様な人材の活躍を支援する職業訓練の実施

エ ICT技術(オンライン訓練・AR・VR)を活用した職業訓練の充実

○職業能力開発促進法改正(令和4年10月1日施行)

効果的な人材育成につなげるため、訓練コースの設定や検証等について関係者間で協議する都道府県単位の協議会を設置

○ひょうご経済・雇用戦略(2023～2027年度)(令和5年2月策定)

人への投資の推進(戦略① 中小企業の人材育成支援)

【取組の方向性】

①県内企業や求職者に対するリスキリングの支援

②県内企業が取り組むデジタル推進人材育成の支援

【具体的な取組】

公共職業能力開発施設等による新たな地域ニーズにも対応した職業訓練の実施

### Ⅲ 検討の進め方

#### 団体・企業ヒヤリングの実施

1 経済団体		主な団体
区分	団体数	
経営者等	4	県経営者協会、県商工会連合会、中小企業団体中央会
業界団体	7	兵庫工業会、県電気工事工業組合、自動車整備振興会、県印刷工業組合
その他	4	中・西播磨中学校校長会、但馬地区県立学校校長会、県専修学校各種学校連合会
合計	15	

2 個別企業		主な団体
区分	団体数	
金属・機械系	98	バンシユー、ミツ精機、佐藤精機、富士発條
建築・電気系	25	西部電工、不二電気工事、池内工務店
その他	32	菱三印刷、全但バス、東豊精工
合計	155	

#### 有識者からの意見聴取

- 中村 恵 神戸学院大学長（県職業能力開発審議会議長） ■ 山下 紗矢佳 武庫川女子大学経営学部講師（経済雇用戦略会議委員）
- 横山 由紀子 県立大学国際商経学部教授（〃副会長） ■ 開本 浩矢 大阪大学大学院経済学研究科長

#### あり方検討会の設置

- ①指導員及び能力開発課職員により構成する検討会を設置
- ②入校率等の現況や団体・企業ヒヤリング等の結果に基づき、客観的かつ総合的な検討を行い素案を作成

## IV 公共職業能力開発校5校のあり方検討(案)

【県政改革方針 令和5年度実施計画(案)】

### 1 県が運営する公共職業能力開発校のあり方

公共職業能力開発校のうち、**県立ものづくり大学校、県立但馬技術大学校及び県立神戸高等技術専門学院**については、産業構造等の変化等に対応した訓練の充実などを行うため、**県立職業能力開発大学校(仮称)として一体的に運営する方向で、必要な組織・体制等を令和5年度に検討する。**

### 2 産業構造等の変化及び地域・企業ニーズに応じた訓練内容の見直し

令和4年度の職業能力開発促進法の改正を踏まえ、DXの進展、労働力人口の減少、民間との役割分担、障害の特性に応じた訓練等に的確に対応するため、**訓練コースの再編を令和6年度から取り組んでいく。**

#### 見直しの視点

- |                    |                   |
|--------------------|-------------------|
| (1)DXの進展への対応       | (4)労働力人口減少への対応    |
| (2)実践力・対応力の向上      | (5)民間との役割分担の徹底    |
| (3)多能工等マルチタスク人材の養成 | (6)障害の特性に応じた訓練の実施 |

## IV 公共職業能力開発校5校のあり方検討(案)

### 1 役割・機能

求職者等に対して職業に必要な能力の開発・向上を促進し、県内の経済及び社会の発展に寄与するため、

- ① 離職者・学卒者に対しものづくり技能等民間では実施困難な分野及び障害者への施設内訓練
- ② 中小企業等のニーズ(生産性向上や新製品開発等に必要新たな知識及び技能の習得)を踏まえた在職者訓練
- ③ 多様な訓練ニーズに迅速に対応するため民間を活用した委託訓練

### 2 効果的かつ効率的な運営体制の確立

- ① 一般校3校(もの大・但馬・神戸)は、訓練の充実や指導の標準化等のため、一体的に運営する  
方向で、必要な組織・体制等を令和5年度に検討
- ② 障害者校2校(県障・兵障[国立県営])は第12次兵庫県職業能力開発計画策定(R8)までに、国と調整しつつ、あり方を検討
- ③ 学校施設の効果的な活用(委託訓練の実施、貸付[保育所(神戸)]等)



## V 訓練内容の見直し

見直しの視点	ものづくり大学校	但馬技術大学校	神戸高等技術専門学院
1 <u>DXの進展への対応</u>	<ul style="list-style-type: none"> <li>・全コースでデジタル・DX推進(人材養成)訓練を順次実施(R5～)</li> <li>・WEBデザイン等委託訓練の充実</li> </ul>		
2 <u>実践力・対応力の向上</u>	<ul style="list-style-type: none"> <li>・(新)溶接、(新)CAD、(拡)建築</li> </ul>	<ul style="list-style-type: none"> <li>・インターンシップの新設・拡充 (建築、機械で充実)</li> </ul>	<ul style="list-style-type: none"> <li>・(新) CAD/CAM</li> </ul>
3 <u>多能工等マルチタスク人材の養成</u>	<ul style="list-style-type: none"> <li>・(統)機械製図・工作コース (高度加工技能を有する人材の養成(機械系2コース統合))</li> </ul>	<ul style="list-style-type: none"> <li>・企業ニーズを踏まえた訓練内容の見直し</li> </ul>	<ul style="list-style-type: none"> <li>・(新)ものづくりオフィスワークコース (一般事務から製造事務や製図まで対応可能な人材を養成)</li> </ul>
4 <u>労働力人口の減少への対応</u>	<ul style="list-style-type: none"> <li>・(新)中高年者等の就職に有利な資格取得を目指すコース</li> <li>・(廃)中卒者対象のものづくり複合コース(中卒者ニーズの高い溶接、塗装に対象枠を設定)</li> </ul>	<ul style="list-style-type: none"> <li>・2年制定員の再編 機械工学科の1年制化 建築工学科・自動車工学科は資格取得に向けた見直し</li> </ul>	<ul style="list-style-type: none"> <li>・(新)ものづくりオフィスワークコース (再掲)</li> </ul>
5 <u>民間との役割分担の徹底</u>	<ul style="list-style-type: none"> <li>・デジタル・DX対応人材養成等委託訓練の充実</li> </ul>	<ul style="list-style-type: none"> <li>・(新)在職者訓練の充実</li> <li>・(新)在職者訓練実施体制の充実</li> </ul>	
6 <u>障害の特性に応じた訓練の実施</u>	<ul style="list-style-type: none"> <li>・訓練コースの再編・新設 身体3・知的1 ⇒ 身体1・発達1・精神1・知的1</li> </ul>	<ul style="list-style-type: none"> <li>・デジタル関係コースの充実 インテリアCAD(身体) ⇒ オフィスワークCAD(身体)</li> </ul>	<ul style="list-style-type: none"> <li>・障害者雇用の質の向上に向けた支援</li> </ul>
見直しの視点	県立障害者高等技術専門学院	兵庫障害者職業能力開発校	

# 【参考1】各コースの見直し案（一般校）

## ■ 現行

科・コース名	訓練期間	定員	定員充足率 (3年平均)
溶接	1年	15	51.1
ものづくり複合 (中卒以上対象)	1年	10	66.7
金属塗装	1年	15	64.4
住宅設備	1年	15	100.0
木造建築	1年	15	77.8
機械加工	1年	15	57.8
機械製図・工作(テ・ユル)	1年	10	70.0
CAD	6カ月	20	92.0
在職者訓練			
計		115	75.6

## ■ 見直し案 (R6)

科・コース名	訓練期間	定員
溶接	1年	15
塗装	1年	15
住宅設備	1年	15
建築	1年	15
機械製図・工作(テ・ユル)	1年	15
CAD	6カ月	20
ソフトウェア技術(中高年資格)	6カ月	15
在職者訓練		
計		110

【統合】  
 (【インターシップ°新設】)  
 【再編】  
 【訓練内容見直し】  
 【インターシップ°拡充】  
 【統合】  
 【インターシップ°新設】  
 【新設】  
 【継続(在職者)】

科・コース名	訓練期間	定員	定員充足率 (3年平均)
建築工学	2年	20	61.7
機械工学	2年	20	51.7
自動車工学	2年	20	78.3
総合ビジネス	1年	20	68.3
在職者訓練			
計		140	65.0

【訓練内容見直し】  
 【再編】  
 【訓練内容見直し】  
 【民間委託(廃止)】  
 【新設(在職者)】

科・コース名	訓練期間	定員	定員充足率 (3年平均)
インテリアアーム	1年	15	100.0
CAD/CAM加工(インターシップ)	1年	15	68.9
総合ビジネス	1年	20	96.7
電気制御	1年	15	88.9
印刷総合技術	1年	15	93.3
福祉調理	6カ月	20	91.0
在職者訓練			
計		100	90.3

【訓練内容見直し】  
 【インターシップ°新設】  
 【民間委託(廃止)】  
 【新設】  
 【訓練内容見直し】  
 【訓練内容見直し】  
 【訓練内容見直し】  
 【新設(在職者)】

一般校	355	78.1
-----	-----	------

一般校	310
-----	-----



【参考2】各コースの見直し案（障害者校）

■ 現行

科・コース名	訓練期間	定員	定員充足率 (3年平均)
ものづくり(身)	1年	10	46.7
ビジネス事務(身)	1年	10	90.0
情報サ-ビス(身)	1年	10	56.7
総合実務(知)	1年	15	100.0
計		45	76.3

■ 見直し案 (R6)

科・コース名	訓練期間	定員	
キャリアチャレンジ(発)	6カ月	7	【再編】
ビジネス事務(身)	1年	10	【継続】
JOBサ-ト(精)	6カ月	5	【再編】
総合実務(知)	1年	15	【継続】
計		37	

科・コース名	訓練期間	定員	定員充足率 (3年平均)
OA事務(身)	1年	20	73.3
インテリCAD(身)	1年	15	86.7
ビジネス実務(精)	6カ月	5	96.0
キャリア実務(発)	1年	15	86.7
総合実務(知)	1年	15	95.6
計		70	85.0

科・コース名	訓練期間	定員	
OA事務(身)	1年	20	【継続】
オフィス-CAD(身)	1年	15	【再編】
ビジネス実務(精)	6カ月	5	【継続】
キャリア実務(発)	1年	15	【継続】
総合実務(知)	1年	15	【継続】
計		70	

障害者校	115	80.6
合計	470	78.8

障害者校	107
合計	417

## V 訓練内容の見直し

### 今後の進め方

#### (1) 訓練内容の見直しの方向性の協議及び再編等の検証

- ア 地域の企業や求職者のニーズ等を踏まえ訓練内容の見直しを具体化
- イ 令和6年度以降、見直し結果の検証を行い、その結果を踏まえ必要な対応を検討

#### (2) 在職者訓練のあり方検討

- 地域の企業ニーズを踏まえた在職者訓練の拡充の具体化を検討

## VI 指導員の人材育成基本方針の策定

### 1 本県指導員を取り巻く現状と課題

- ①指導員の高齢化及び年齢構成の偏りを踏まえた中堅・若手職員の計画的な採用及び育成  
(④48.0歳[再任用13.8%・30代以下24.1%]→④50.9歳[24.6%・15.4%])
- ②生産性向上及び中小企業等における雇用のミスマッチの解消や訓練生一人ひとりのニーズに応じた訓練への対応

### 2 今後必要とされる指導員のあり方

- ①専門技能はもとよりDX等の周辺技術の進展に対する柔軟な対応
- ②企業等との連携による地域のニーズや訓練生の特性に対応する訓練、就職支援

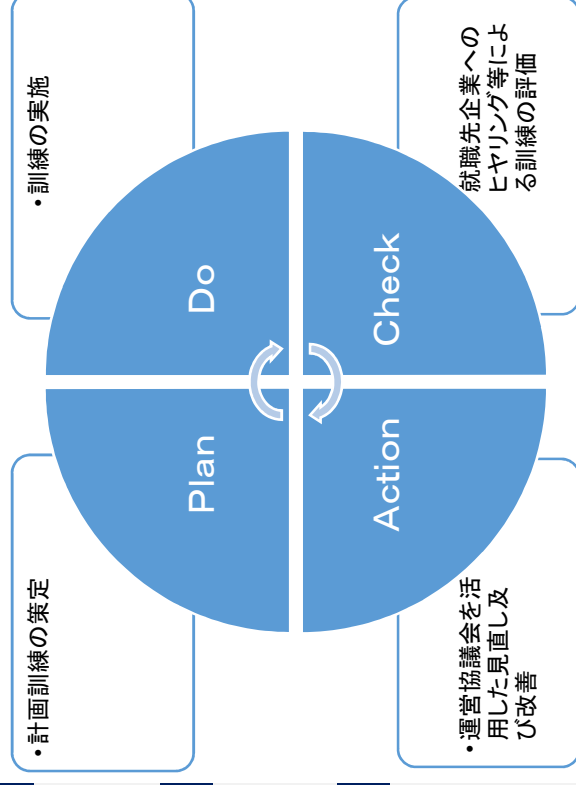
### 3 人材育成基本方針（主な取り組み方策）

区分	取組内容
人材確保	①地域の実情に応じた新たな職業訓練課題・需要の変化に的確に対応できる体制の確保 ②中期的な採用計画の策定及びリクルート活動の実施 ③試験実施時期の前倒しや首都圏での試験実施
人材育成	①地域・企業ニーズを把握する機会の確保(団体・企業訪問による意見聴取等) ②各指導員のキャリアプランの構築及び中堅・若手職員へのリスキリングの支援 ③指導困難な訓練生等への対応力向上(研修等)
職場環境の整備	①若手指導員等のエンゲージメントの把握・改善(訓練効果の見える化・共有、各校・本部による面談等)

## VII 地域や産業界のニーズに適確に対応するための体制整備

- 1 能力開発審議会及び地域職業能力開発促進協議会の活用  
計画の進捗管理及び県内の能力開発の課題及び対応について協議 (R4～)
- 2 各校に運営協議会 (仮称) を設置  
地域の経済団体・企業・行政等で構成する運営協議会 (仮称) を設置し、各校の計画及び成果等について協議 (R5～)
- 3 経営者協会、工業会等県内経済団体等との連携強化
  - ① 県内経済団体等と訓練内容や求人・求職等の情報共有を強化 (R4～)
  - ② 個別企業ともインタビューシップの拡充や積極的な意見交換の実施

外部意見の反映



## VIII 今後のスケジュール

令和5年度	<ul style="list-style-type: none"> <li>○ 訓練カリキュラム見直し、機器整備等</li> <li>○ 関係条例・規則改正</li> </ul>
令和6年度	<ul style="list-style-type: none"> <li>○ 組織改正、新コース等開始</li> </ul>

## 公共職業能力開発校5校のあり方(案)

## 1 趣旨

第11次職業能力開発計画(令和3～7年度)策定及び職業能力開発促進法改正(令和4年10月1日施行)等を踏まえ、地域ニーズに対応した職業訓練を的確に実施するため、県が運営する公共職業能力開発校5校のあり方の検討を行う。

## 2 公共職業能力開発校の現況及び取り巻く状況等

## (1) 公共職業能力開発校の現況

校名	訓練期間	令和4年度		入校率 (R2～4)	就職率 (R1～3)
		コース	延定員		
ものづくり大学校	1年/6月	8	135人	76.5%	84.7%
但馬技術大学校	2年/1年	4	140人	65.0%	97.1%
神戸高等技術専門学院	1年/6月	6	120人	89.7%	89.8%
障害者高等技術専門学院	1年	4	45人	76.3%	74.2%
兵庫障害者職業能力開発校	1年/6月	5	75人	84.9%	81.6%
合計		27	515人	79.3%	86.3%

## (2) 第11次職業能力開発計画(令和3～7年度)

県が直接管理運営を行う5つの職業能力開発施設においては、雇用のセーフティネットとしての役割を担うとともに、それぞれの地域における求人・求職者ニーズに合わせた職業能力の開発を推進する。

- ア 地域の求人・求職者ニーズを踏まえた訓練実施
- イ 産業構造の変化に対応できる人材の育成
- ウ 多様な人材の活躍を支援する職業訓練の実施
- エ ICT技術(オンライン訓練・AR・VR)を活用した職業訓練の充実

## (3) 職業能力開発促進法改正(令和4年10月1日施行)

デジタル化(DX)等の急速な進展や、非正規雇用労働者のキャリアアップ等の課題に対応するため、職業訓練に地域のニーズを適切に反映すること等により、効果的な人材育成につなげるため、訓練コースの設定や検証等について関係者間で協議する都道府県単位の協議会の仕組みを設ける。

## (4) ひょうご経済・雇用戦略(2023～2027年度)(令和5年2月策定)

「地域経済を支える人材の確保・育成」を推進する重点プロジェクト

## 7 人への投資の推進

戦略① 中小企業の人材育成支援

【取組の方向性】

- ① 県内企業や求職者に対するリスキリングの支援
- ② 県内企業が取り組むデジタル推進人材育成の支援

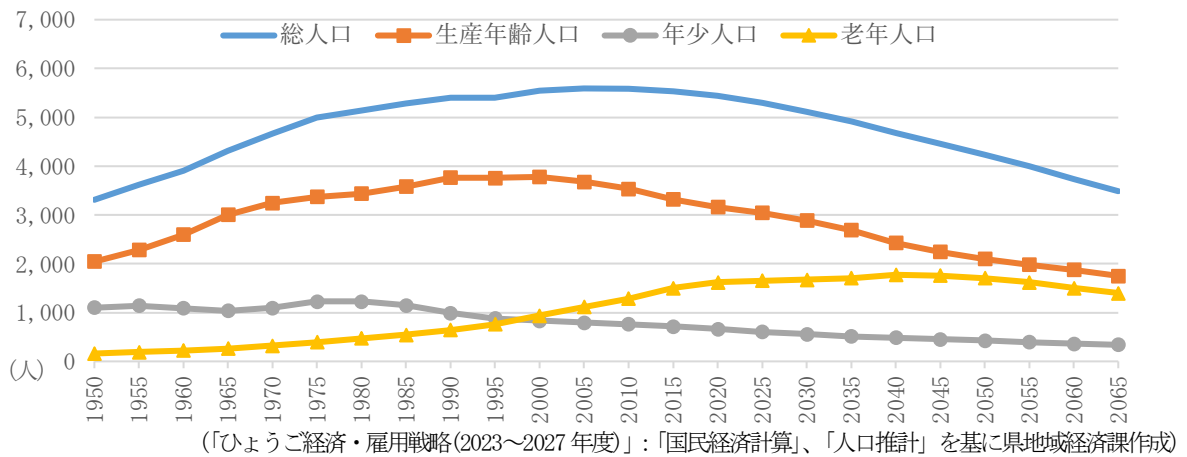
【具体的な取組】

- ① 公共職業能力開発施設等による新たな地域ニーズにも対応した職業訓練の実施
- ② 教育機関と連携し、中小企業が取り組む DX 人材育成のリカレント教育を推進、

(5) 県内生産年齢人口の見通し

人口減少・少子高齢化の進展に伴い、県内の生産年齢人口（15～64歳）は2000年ごろから減少傾向となっている。現在の趨勢が続いた場合、2050年には200万人程度まで減少する見通しにある。

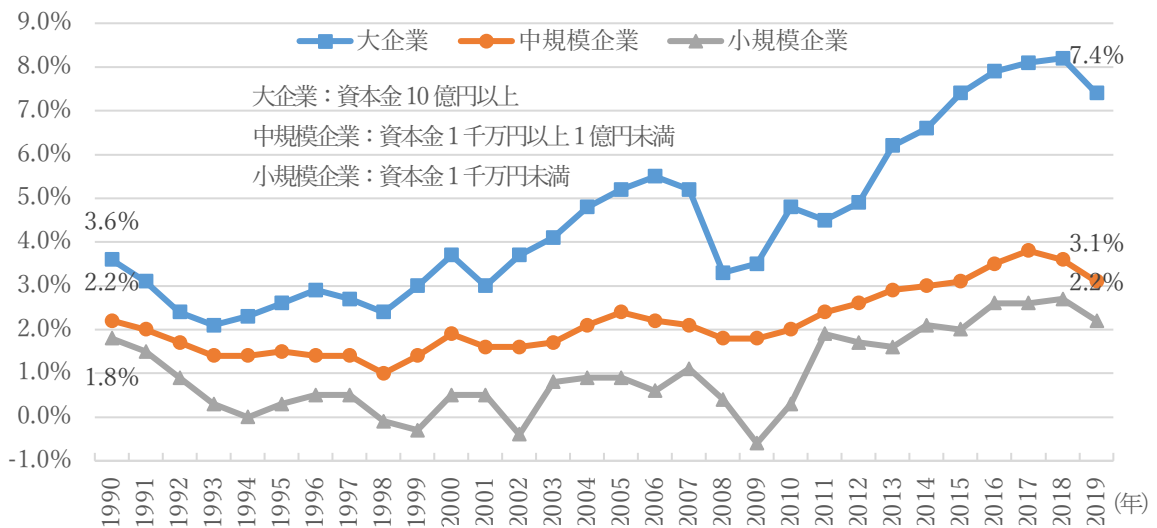
【総人口及び生産年齢人口の推移（県）】



(6) 国内企業収益率の推移

1990年と比較すると、大企業の収益率（売上高経常利益率）はほぼ倍になっているのに対し、中規模企業は1.4倍、小規模企業は1.2倍の増に留まっている。

【売上高経常利益率の推移（全国）】



(「ひょうご経済・雇用戦略(2023～2027年度)」:中小企業庁「中小企業白書」(2021))

### 3 県が運営する公共職業能力開発校のあり方

#### (1) 役割・機能の明確化

求職者等に対して職業に必要な能力の開発・向上を促進し、県内の経済及び社会の発展に寄与するため、

- ① 大規模な設備や専門的な指導体制のもと、地域の実情に応じて、ものづくり技能等民間では実施困難な分野及びきめ細かな対応を必要とする障害者への施設内訓練の実施
- ② 地域の中小企業等のニーズ（生産性向上や新製品開発等に必要新たな知識及び技能の習得）を踏まえた在職者訓練の実施
- ③ 多様な訓練ニーズに迅速に対応するため民間を活用した委託訓練の実施

#### (2) 効果的かつ効率的な運営体制の確立

- ① 一般校3校において、訓練の充実や指導の標準化等を図るため、一体的な運営に向け、組織・体制等を検討（～R5）
- ② 障害者校2校については第12次計画策定（R8）までに、障害者の雇用環境及び入校者や施設・設備の状況等を踏まえ国と調整しつつ引き続きあり方を検討
- ③ 学校施設の効果的な活用（委託訓練の実施、貸付等）

#### (3) 各校の役割・機能の明確化

##### ①ものづくり大学校

ものづくりを支える技術及び技能の教育を行うとともに、ものづくりの体験活動による職業教育等を行う県内ものづくりの総合的かつ体系的な人材育成の拠点

##### 【主な機能】

- ・播磨地域の企業・求職者ニーズに対応した高度な機械加工等の実施
- ・本格的なものづくりの機会と場の提供

##### ②但馬技術大学校

但馬地域の若者が地域に定着し、産業振興の推進力となる技術者を養成するとともに地域に開かれた教育訓練等を行う技術教育訓練の地域中核施設

##### 【主な機能】

- ・但馬地域のものづくり人材の養成・育成に必要な職業訓練の実施
- ・公開講座等地域に開かれた教育訓練の実施

##### ③神戸高等技術専門学院

神戸地域等の求職者のニーズを踏まえ、幅広い職業訓練を実施する技術教育訓練の地域中核施設

##### 【主な機能】

- ・神戸地域のニーズに対応した女性向けコース等の実施
- ・民間の専門性を活用した多様な委託訓練の実施

④障害者高等技術専門学院

身体等の障害者及び知的障害者に対し、地域の実情に応じた職業に必要な技能や知識を習得させる職業訓練施設

【主な機能】

- ・ 障害の特性に応じたきめ細かな指導による少人数訓練の実施
- ・ 障害者の多様なニーズに対応した委託訓練の実施

⑤兵庫障害者職業能力開発校

国が設置し、兵庫県が運営する、身体等の障害者及び知的障害者に対し、地域の実情に応じた職業に必要な技能や知識を習得させる職業訓練施設

【主な機能】

- ・ 障害の特性に応じたきめ細かな指導による少人数訓練の実施
- ・ 障害者の多様なニーズに対応した委託訓練の実施

4 産業構造等の変化及び地域・企業ニーズに応じた訓練内容の見直し

(1) 訓練内容の見直し

6つの視点に基づき、現行27コースすべての見直しを行い、訓練コースの新設・再編・統合・廃止・継続等に取り組んでいく。

①DXの進展への対応

- ア 全コースにおいてデジタル・DX推進(人材養成)訓練を順次実施 (R5～)
- イ WEBコンテンツ制作カリキュラムの充実【神戸】(R6～)
- ウ WEBデザイン等委託訓練の充実【一般校】(R4～)

②実践力・対応力の向上

- ア インターンシップの拡充【一般校】(R6～)
  - 〔 もの大：新溶接(0→15人)、新CAD(0→20人)、拡木造建築(測量→測量、建築) 〕
  - 神 戸：新CAD/CAM(0→15人)
- イ 訓練内容の拡充
  - 〔 もの大：塗装(建築系塗装、品質管理)、住宅設備(DX、IoT) 〕
  - 但 馬：建築(2級建築施工管理技士補)、自動車(電気・電子)
  - 神 戸：インテリア(建築)、電気(DX、IoT)、福祉調理(給食調理に改称)、印刷(WEBコンテンツ) 〕

③多能工等マルチタスク人材の養成

- ア ものづくりオフィスワークコース(仮)の新設【神戸】(R6～)
  - (一般事務に加え、製造事務(生産管理等)や製図等の技能を有する人材の養成)
- イ 機械製図・工作コースの新設【もの大】(R6～) (機械製図・工作と機械加工を統合)
  - (機械製図から加工まで一貫した高度加工技能を有する人材を養成)

④労働力人口の減少への対応

- ア 高齢者等の就職に有利な資格取得の支援コースの新設【もの大】(R6～)



(中高年等の就職に有利な資格を短期に複数取得する人材を養成)

- イ 中小企業等の企業の生産性向上等を支援する在職者訓練の充実【一般校】(R6～)
- ウ 新規学卒者の減少を踏まえたコースの改廃
  - (ア) ものづくり複合コースの廃止【もの大】(溶接、塗装に中卒者対象枠を設定)
  - (イ) 2年生定員再編(機械工学科を離職者の入校しやすい1年制化)【但馬】(R6～)

#### ⑤民間との役割分担の徹底

- ア 事務コースの委託化【但馬・神戸】(R6～)
- イ デジタル・DX対応人材養成等委託訓練の充実【一般校】(R4～)

#### ⑥障害の特性に応じた訓練の実施

- ア 障害の特性に応じた訓練コースの再編・新設【県障】(R6～)  
(現行：身体3・知的1→R6～：身体1・発達1・精神1・知的1)
- イ デジタル関係コースの充実【兵障】(R6～)  
(インテリアCAD(身体)→オフィスワークCAD(身体))
- ウ 障害者雇用の質の向上に向けた支援【県障・兵障】(R5～)

### (2) 今後の進め方

#### ①訓練内容の見直しの具体化及び見直し結果の検証

- ア 地域の企業や求職者のニーズ等を踏まえ訓練内容の見直しを具体化
- イ 令和6年度以降、見直し結果の検証を行い、その結果を踏まえ必要な対応を検討

#### ②在職者訓練の充実

- ア 地域の経済団体等と企業ニーズや優良事例に基づき訓練内容の具体化を検討

## 5 指導員の人材育成基本方針

### (1) 本県指導員を取り巻く現状と課題

- ①労働力人口の減少及びDXの急速な進展等に対応した労働者の生産性向上及びものづくり中小企業等における雇用のミスマッチの解消
- ②多様な訓練生一人ひとりのニーズに応じた訓練への対応
- ③指導員の高年齢化及び年齢構成の偏りを踏まえた中堅・若手職員の計画的な採用及び育成  
(②48.0歳[再任用13.8%・30代以下24.1%]→④50.9歳[24.6%・15.4%])

### (2) 今後必要とされる指導員のあり方

- ①専門技能はもとよりDX等の周辺技術の進展に対する柔軟な対応
- ②企業等との連携による地域のニーズに応じた訓練の実施及びきめ細やかな就職支援
- ③訓練生の特性を踏まえた訓練の実施及び就職支援

### (3) 人材育成基本方針(取り組み方策)

#### ①人材確保

- ア 地域の実情に応じた新たな職業訓練課題・需要の変化に的確に対応できる体制を確保

- イ 計画的な採用(中期的な採用計画の策定)及び積極的なリクルート活動の実施
- ウ 優秀な指導員確保のため試験実施時期の前倒しや首都圏での試験実施

②人材育成

- ア 地域・企業ニーズを的確に把握できるよう、各校の運営協議会(仮称)や団体・企業訪問による意見聴取等の実施及び指導員の関連企業等での研修の拡充
- イ 各指導員のキャリアプランの構築及び技術の進展に応じた中堅・若手職員のリスキリングを支援
- ウ 指導困難な訓練生等への対応に必要な知識・技能の研修等の実施

③職場環境の整備

- ア 指導員の課題・成果等を訓練校で共有化し、必要な対応・活用が行えるよう、一般校3校においては一体的な運営体制の構築を検討するとともに、障害者校2校の連携を強化
- イ 若手指導員等のエンゲージメントの把握・改善に向けた取り組み

6 地域や産業界のニーズに適確に対応するための体制整備

(1) 能力開発審議会(県)及び地域職業能力開発促進協議会(国)の活用

能力開発審議会及び地域職業能力開発協議会等において、計画の進捗管理及び県内の能力開発の課題及び対応について協議 (R4～)

(2) 各公共職業能力開発校に運営協議会(仮称)を設置

各公共職業能力開発校に地域の経済団体・企業・行政等で構成する運営協議会(仮称)を設置し、事業計画及び成果等について協議 (R5～)

(3) 県内経済団体等との連携強化

県内経済団体等と訓練内容や求人・求職等の情報共有を強化するとともに、個別企業ともインターンシップの拡充や積極的な意見交換を行う【経営者協会、工業会等】(R4～)

7 今後のスケジュール

年度	内容
令和5年度	○訓練カリキュラム見直し、機器整備等 ○関係条例・規則改正
令和6年度	○組織改正、新コース等開始

# 令和4年度 第2回兵庫県地域職業能力開発促進協議会 資料

## 1 令和4年度 事業実績

- (1) 離職者訓練（ポリテクセンター兵庫／加古川）
- (2) 在職者訓練等（ポリテクセンター兵庫／加古川／港湾短大神戸校）  
（生産性向上支援訓練含む）
- (3) 求職者支援訓練（兵庫支部）

## 2 令和5年度 離職者・在職者訓練計画

- (1) 離職者訓練（ポリテクセンター兵庫／加古川）
- (2) 在職者訓練等（ポリテクセンター兵庫／加古川／港湾短大神戸校）  
（生産性向上支援訓練含む）

令和5年3月13日（月）  
独立行政法人 高齢・障害・求職者雇用支援機構兵庫支部

# 令和4年度 離職者訓練実績

## ポリテクセンター兵庫 [速報値(1月)]

訓練区分/科名	総定員	定員	入所者	修了者	定員充足率	就職率	正社員就職率
離職者訓練計	676	570	538	297	<b>94.4%</b>	<b>88.8%</b>	60.1%
標準コース 計	498	438	369	272	<b>84.2%</b>	<b>87.4%</b>	57.5%
テクニカルメタルワーク科	60	60	35	15	58.3%	100.0%	100.0%
ものづくり機械加工科	30	30	16	9	53.3%	100.0%	87.5%
FAソリューション技術科	36	36	21	13	58.3%	85.7%	66.7%
スマート機器開発科	32	32	25	16	78.1%	80.0%	68.8%
組込みシステム技術科	40	20	20	28	100.0%	68.8%	63.6%
IoTシステム技術科	44	44	43	38	97.7%	86.4%	68.4%
生産管理ITサポート科	44	44	41	15	93.2%	88.9%	68.8%
住宅リフォーム技術科	68	68	65	44	95.6%	90.3%	35.7%
住まいの点検サービス科 ※	48	32	31	38	96.9%	89.7%	38.5%
ビル設備サービス科	96	72	72	56	100.0%	88.4%	47.4%
短期デュアルコース 計	100	68	65	25	<b>95.6%</b>	<b>95.5%</b>	71.4%
機械CAD技術科	36	36	34	11	94.4%	93.8%	73.3%
電気設備技術科	32	16	17	8	106.3%	100.0%	78.6%
建築施工・CAD科	32	16	14	6	87.5%	92.9%	61.5%
橋渡し訓練 計	78	64	104	—	<b>162.5%</b>	—	—

※ 標準の訓練時間・期間（1日6時間の6ヶ月）を短縮（1日4時間の4ヶ月）した短時間訓練コースです。

## ポリテクセンター加古川 [速報値(1月)]

訓練区分/科名	総定員	定員	入所者	修了者	定員充足率	就職率	正社員就職率
離職者訓練計	361	309	257	179	<b>83.2%</b>	<b>92.8%</b>	65.1%
標準コース 計	326	279	232	179	<b>83.2%</b>	<b>92.8%</b>	65.1%
CAD/機械加工科	64	48	44	35	91.7%	100.0%	81.8%
金属加工科	60	45	19	28	42.2%	100.0%	80.8%
住宅リフォーム技術科	64	48	35	37	72.9%	94.1%	46.9%
ビル管理技術科	72	72	72	47	100.0%	86.1%	54.8%
電気制御技術科	30	30	28	17	93.3%	100.0%	80.0%
電気設備技術科	36	36	34	15	94.4%	81.3%	69.2%
橋渡し訓練 計	35	30	25	—	<b>83.3%</b>	—	—

### ■標準コース

ポリテクセンター内で実施する訓練（施設内訓練）コースです。

### ■短期デュアルコース

若年者（概ね55歳未満）の方を対象に施設内訓練と企業での実務を体験する訓練（企業実習）を組み合わせたコースです。

### ■橋渡し訓練

業種を問わず、多くの企業で一般的に求められるスキル（ビジネスマナー、パソコンスキル）を習得するための1ヶ月の訓練と「標準コース」又は「短期デュアルコース」を組み合わせたコースです。

## 令和4年度 在職者訓練等実績（1月末）

### 1. 在職者訓練

#### （1）ポリテクセンター兵庫

目標値（人）	実施コース	受講者数（人）
2,150	296	1,893

#### （2）ポリテクセンター加古川

目標値（人）	実施コース	受講者数（人）
580	130	642

#### （3）港湾短大神戸校

目標値（人）	実施コース	受講者数（人）
120	12	99

### 2. 生産性向上支援訓練

目標値（人）	実施コース	受講者数（人）
1510	145	1,654

※生産性向上支援訓練については、兵庫支部の各施設（ポリテクセンター兵庫・加古川、港湾短大神戸校）に設置された生産性向上人材育成支援センターが連携して事業展開をしています。

## 令和4年度 求職者支援訓練実績（1月末）

機構兵庫支部

区 分	審査総数		認定総数		認定率	開 講 コース数	開講率	受講者数	定 員 充足率
	コース数	定員	コース数	定員					
目 標 値	—	—	—	1,350人 (1,387人)	100% (100%)	—	—	—	—
基礎コース	20コース (19コース)	286人 (255人)	19コース (19コース)	261人 (255人)	—	10コース (14コース)	66.7% (93.3%)	81人 (69人)	58.7% (37.5%)
実践コース	101コース (95コース)	1,532人 (1,587人)	90コース (87コース)	1,136人 (1,437人)	—	61コース (46コース)	81.3% (69.7%)	524人 (398人)	55.1% (52.2%)
合 計	121コース (114コース)	1,818人 (1,842人)	109コース (106コース)	1,625人 (1,692人)	120.4% (121.9%)	71コース (60コース)	78.9% (74.1%)	605人 (467人)	55.6% (49.3%)

訓練実施状況 確認実施率	目標値	実 績	対象回数	実施回数	
					うち抜打調査
	100% (100%)	100.0% (100.0%)	252回 (193回)	252回 (193回)	72回 (54回)

※（ ）内の数値は前年度同時期の実績等

令和5年度 離職者訓練計画一ポリテクセンター兵庫一

訓練区分	令和4年度										令和5年度									
	系	訓練科名	期間	延定員(名)	コース数	開始月	1回定員(名)	改廃状況	系	訓練科名	期間	延定員(名)	コース数	開始月	1回定員(名)	備考				
①	機械	テクニカルメタルワーク科	6	60	4	4.7.10.1	「15.15.15.15」	変更	機械	テクニカルメタルワーク科	6	60	4	4.7.10.1	「15.15.15.15」					
	機械	ものづくり機械加工科	6	30	2	6.12	「15.15」	継続	機械	ものづくり機械加工科	6	30	2	6.12	「15.15」					
	電気・電子	FAソリューション技術科	6	36	2	7.1	「18.18」	継続	電気・電子	FAソリューション技術科	6	30	▲6	7.1	「15.15」	定員数を変更				
	電気・電子	スマート機器開発科	6	32	2	5.11	「16.16」	変更	電気・電子	スマート機器開発科	6	32	—	5.11	「16.16」					
	電気・電子	組込みシステム技術科	6	40	2	8.2	「20.20」	廃科												
	電気・電子	IoTシステム技術科	6	44	2	6.12	「22.22」	新科	電気・電子	組込みシステム技術科	6	40	—	8.2	「20.20」	カリキュラムモデルを基に実施				
②	電気・電子	生産管理ITサポート科	6	44	2	4.10	「22.22」	変更	電気・電子	IoTシステム技術科	6	44	—	6.12	「22.22」					
	居住	住宅リフォーム技術科	6	68	4	4.7.10.1	「17.17.17.17」	継続	電気・電子	生産管理ITサポート科	6	44	—	4.10	「22.22」					
	居住	住まいの点検サービス科(※)	4	48	3	6.10.2	「16.16.16」	継続	居住	住宅リフォーム技術科	6	68	—	4.7.10.1	「17.17.17.17」					
	居住	ビル設備サービス科	6	96	4	6.9.12.3	「24.24.24.24」	継続	居住	住まいの点検サービス科(※)	4	48	—	6.10.2	「16.16.16」					
	計			498					計			492	▲6							
	機械	機械CAD技術科	6	36	2	4.10	「18.18」	継続	機械	機械CAD技術科	6	36	—	4.10	「18.18」					
③	電気・電子	電気設備技術科	6	32	2	8.2	「16.16」	継続	電気・電子	電気設備技術科	6	32	—	8.2	「16.16」					
	居住	建築施工・CAD科	6	32	2	9.3	「16.16」	継続	居住	建築施工・CAD科	6	32	—	9.3	「16.16」					
	計			100					計		100	—								
計			78					計		78	—									
①+②+③計			676					①+②+③計		670	▲6									

※ 1日4時間(10:15~14:30)の短時間訓練です。

【訓練区分】

① 標準コース	離職者全般を対象とした、標準6か月の訓練コースです。
② 短期デュアルコース	概ね55歳未満の離職者を対象とした、ポリテクセンター内での訓練と企業での実務を体験する訓練(企業実習又は職場体験)を組み合わせた訓練コースです
③ 橋渡し訓練	業種を問わず、多くの企業で一般的に求められる社会人基礎スキル(ビジネスマナー、コミュニケーションスキルなど)を習得するための概ね1ヶ月の訓練(導入講習)と標準コース又は短期デュアルコースを組合わせたコースです。

令和5年度 離職者訓練計画－ポリテクセンター加古川－

訓練区分	令和4年度										令和5年度						
	系	訓練科名	期間	延定員(名)	コース数	開始月	1回定員(名)	改廃状況	系	訓練科名	期間	延定員(名)	増減	コース数	開始月	1回定員(名)	備考
①	機械	CAD/機械加工科	6	64	4	6.9.12.3	「16.16.16.16」	継続	機械	CAD/機械加工科	6	64	－	4	6.9.12.3	「16.16.16.16」	
	機械	金属加工科	6	60	4	5.8.11.2	「15.15.15.15」	変更	機械	金属加工科	6	52	▲8	4	5.8.11.2	「13.13.13.13」	定員数を変更
	居住	住宅リフォーム技術科	6	64	4	5.8.11.2	「16.16.16.16」	継続	居住	住宅リフォーム技術科	6	64	－	4	5.8.11.2	「16.16.16.16」	
	居住	ビル管理技術科	6	72	4	4.7.10.1	「18.18.18.18」	継続	居住	ビル管理技術科	6	72	－	4	4.7.10.1	「18.18.18.18」	
	電気・電子	電気設備技術科	6	36	2	4.10	「18.18」	継続	電気・電子	電気設備技術科	6	36	－	2	4.10	「18.18」	
	電気・電子	電気制御技術科	6	30	2	7.1	「15.15」	継続	電気・電子	電気制御技術科	6	30	－	2	7.1	「15.15」	
		計		326						計		318	▲8				
②	－	－	－	－	－	－	－	－	－	－	－	－	－	－	－	－	
		計		0						計		0	－				
③		計		35						計		36	1				
		①+②+③計		361						①+②+③計		354	▲7				

【訓練区分】

①	標準コース	離職者全般を対象とした、標準6か月の訓練コースです。
②	短期デジタルコース	概ね55歳未満の離職者を対象とした、ポリテクセンター内での訓練と企業での実務を体験する訓練（企業実習又は職場体験）を組み合わせた訓練コースです
③	橋渡し訓練	業種を問わず、多くの企業で一般的に求められる社会人基礎スキル（ビジネスマナー、コミュニケーションスキル）を習得するための概ね1ヶ月の訓練（導入講習）と標準コース又は短期デジタルコースを組合わせたコースです。



## 令和5年度 在職者訓練等計画

### 1. 在職者訓練

	目標値（人）
ポリテクセンター兵庫	2,150
ポリテクセンター加古川	580
港湾短大神戸校	120

### 2. 生産性向上支援訓練

目標値（人）
1,630

令和4年度第2回兵庫県地域職業能力開発促進協議会 資料

1 公的職業訓練の受講状況等について

(1) 新規求職者（特定求職者）の状況

兵庫県内のハローワークにおける新規求職者のうち特定求職者については、平成23年度の約15万人から対前年比で減少を続け、令和元年度は86,214人であったが、令和2年度から増加に転じ、令和3年度は91,577人で対前年度比2.7%増加した。令和4年4月～12月においても、対前年同期比で9.0%増加しており、引き続き増加傾向が続いている。

(2) 公的職業訓練受講者数の状況等について

① 受講あっせん状況（兵庫労働局管内）

	受講指示	受講推薦	支援指示	合計
令和2年度	2,800件	564件	908件	4,272件
令和3年度	2,758件	639件	1,164件	4,561件
前年度比	▲1.5%	13.3%	28.2%	6.8%

(各年度4月～12月)

	受講指示	受講推薦	支援指示	合計
令和3年度	2,225件	521件	869件	3,615件
令和4年度	2,657件	448件	766件	3,871件
前年同期比	19.4%	▲14.0%	▲11.9%	7.1%

2 訓練終了後3か月後の就職率について

(1) 公共職業訓練（雇用保険適用相当就職）（令和3年度）

- ① 施設内訓練 88.6%（目標：80%）
- ② 委託訓練 78.5%（目標：75%）

(2) 求職者支援訓練（※参考数値…終了後6か月を経過した訓練コースの雇用保険適用就職率）

- ① 基礎コース 64.2%（目標：58%）
- ② 実践コース 57.4%（目標：63%）

注) 令和3年度中に終了したコースのうち、令和4年3月までに終了したコースの訓練修了3か月後の雇用保険適用状況であり、中止及び取消コースは含まない。

求職者支援訓練(コース数)累計

	平成23年度 (H23.10~ H24.3)	平成24年度 (H24.4~ H25.3)	平成25年度 (H25.4~ H26.3)	平成26年度 (H26.4~ H27.3)	平成27年度 (H27.4~ H28.3)	平成28年度 (H28.4~ H29.3)	平成29年度 (H29.4~ H30.3)	平成30年度 (H30.4~ H31.3)	平成31年度 (H31.4~ R2.3)	令和2年度 (R2.4~ R3.3)	令和3年度 (R3.4~ R4.3)	令和4年度 (R4.4~ R5.2)	累 計
基 礎 コ ー ス	認定コース	62	101	105	95	70	41	24	18	15	18	17	639
	開講コース	50	90	77	85	56	34	19	10	9	16	12	511
	中止コース	12	11	28	10	14	7	5	8	6	2	5	128
小 計	認定コース	170	307	249	169	153	97	92	66	56	83	83	1648
	開講コース	132	236	183	146	130	77	74	49	41	57	69	1289
	中止コース	38	71	66	23	23	20	18	17	15	26	14	359
介 護 福 祉 分 野	認定コース	27	62	49	31	36	14	8	7	9	14	15	298
	開講コース	22	51	38	29	31	8	7	6	8	9	13	241
	中止コース	5	11	11	2	5	7	1	1	1	5	2	57
医 療 事 務 分 野	認定コース	25	44	28	19	18	8	5	7	8	13	6	193
	開講コース	19	37	23	19	17	8	4	3	2	3	3	147
	中止コース	6	7	5	0	1	0	1	4	6	10	3	46
I T 分 野	認定コース	21	33	15	6	2	4	6	4	5	9	7	118
	開講コース	17	22	7	3	2	4	6	4	4	8	6	88
	中止コース	4	11	8	3	0	1	0	0	1	1	1	30
O A 事 務 分 野	認定コース	46	64	54	39	36	28	25	16	11	16	19	387
	開講コース	34	46	37	28	28	20	17	9	7	10	12	271
	中止コース	12	18	17	11	8	8	8	7	4	6	7	116
そ の 他 の 分 野	認定コース	51	104	103	74	61	43	48	32	23	31	36	652
	開講コース	40	80	78	67	52	37	40	27	20	27	35	542
	中止コース	11	24	25	7	9	7	6	8	5	4	1	110
合 計	認定コース	232	408	354	264	223	138	116	84	71	101	100	2287
	開講コース	182	326	260	231	186	111	93	59	50	73	81	1800
	中止コース	50	82	94	33	37	48	27	23	21	28	19	487

令和3年度 求職者支援訓練(コース数)

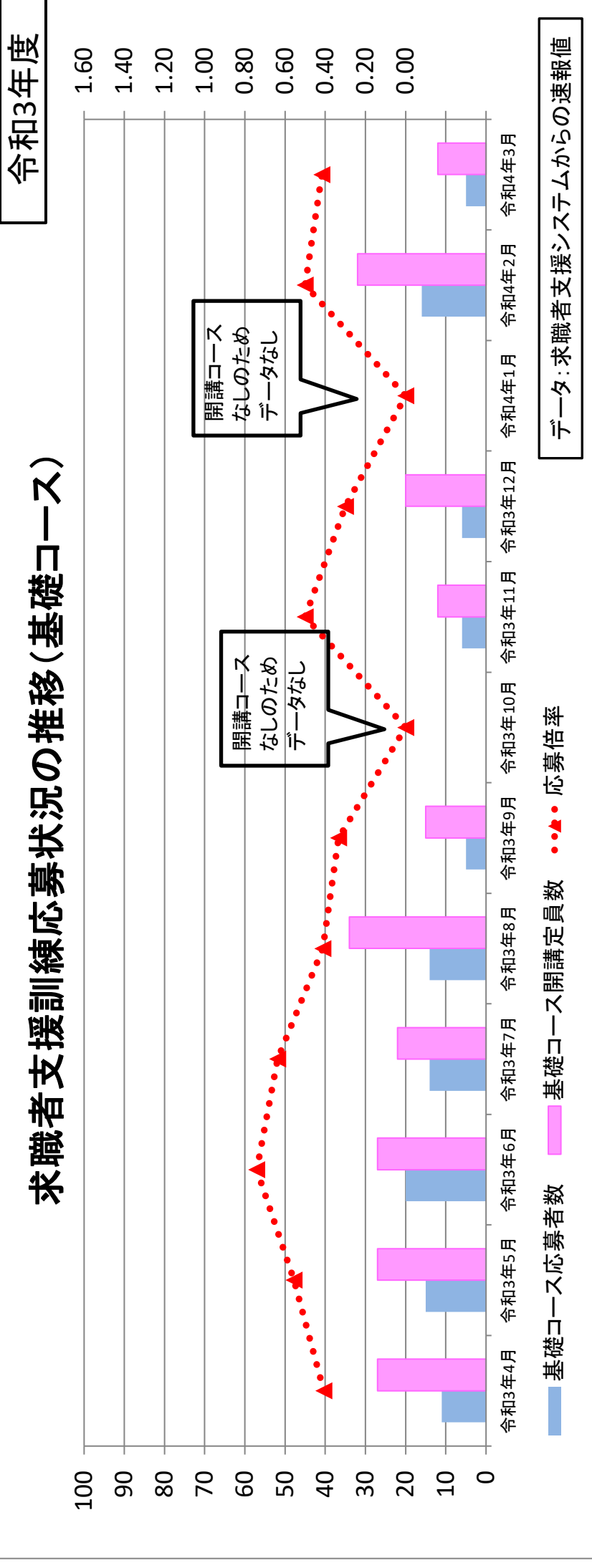
		令和3年 4月	令和3年 5月	令和3年 6月	令和3年 7月	令和3年 8月	令和3年 9月	令和3年 10月	令和3年 11月	令和3年 12月	令和4年 1月	令和4年 2月	令和4年 3月	合計	
基礎 コース	認定コース	2	2	2	2	3	1	1	1	0	1	3	1	18	
	開講コース	2	2	2	2	3	1	1	1	0	0	2	1	16	
	中止コース	0	0	0	0	0	0	0	0	0	1	1	0	2	
小計	認定コース	8	3	6	4	5	9	7	8	3	9	11	10	83	
	開講コース	7	3	6	1	2	3	5	6	2	7	9	6	57	
	中止コース	1	0	0	3	3	6	2	2	1	2	2	4	26	
実践 コース	介護福祉分野	2		1	2	1	1	2	2	1	1	1	1	14	
	医療事務分野	2		1		0	0	0	2	1	0	1	0	9	
	IT分野	0	0	0	2	2	1	0	0	1	0	1	0	5	
	OA事務分野	1	1	2			2	1	2	1	2	1	1	13	
	開講コース	1		1		0	0	0	0	0	0	1	0	3	
	中止コース	1	0	0	0	2	1	2	2	1	0	2	0	10	
	認定コース	1			1						2		2	9	
	開講コース	1			0					2	1		2	8	
	中止コース	0	0	0	1	0	0	0	0	0	0	0	0	1	
	認定コース	1	1	2				2	1	1		1	3	4	16
	開講コース	1	1	2				0	1	0	1	3	1	10	
	中止コース	0	0	0	0	0	0	2	0	1	0	0	3	6	
	認定コース	2	2	2	1	2	5	2	2	3	1	5	4	31	
	開講コース	2	2	2	1	2	2	2	2	3	1	5	3	27	
	中止コース	0	0	0	0	0	0	3	0	0	0	0	1	4	
合計	認定コース	10	5	8	6	8	10	7	9	3	10	14	11	101	
合計	開講コース	9	5	8	3	5	4	5	7	2	7	11	7	73	
合計	中止コース	1	0	0	3	3	6	2	2	1	3	3	4	28	
開講率		90%	100%	100%	50%	63%	40%	71%	78%	67%	70%	79%	64%	72%	

令和4年度 求職者支援訓練(コース数)

	令和4年 4月	令和4年 5月	令和4年 6月	令和4年 7月	令和4年 8月	令和4年 9月	令和4年 10月	令和4年 11月	令和4年 12月	令和5年 1月	令和5年 2月	令和5年 3月	合計	
基礎 コース	認定コース	3	3	2	0	1	1	1	2	0	2	2	17	
	開講コース	2	2	2	0	0	1	1	1	0	1	2	12	
	中止コース	1	1	0	0	1	0	0	1	0	1	0	5	
小計	認定コース	9	6	6	4	11	9	7	8	7	8	8	83	
	開講コース	7	6	5	3	8	7	5	6	7	7	8	69	
	中止コース	2	0	1	1	3	2	2	2	0	1	0	14	
実践 コース	介護福祉分野	2	2	1	1	1	2	1	1	2	1	1	15	
	医療事務分野												3	
	IT分野	0	0	0	0	1	0	0	1	0	1	0	3	
	OA事務分野	3		1	2	3	3	2	1	1	3		19	
	その他の分野	4	3	3	1	5	3	3	3	4	3	4	36	
	認定コース	12	9	8	4	12	10	8	10	7	10	10	100	
	開講コース	9	8	7	3	8	8	6	7	7	8	10	81	
	中止コース	3	1	1	1	4	2	2	3	0	2	0	19	
	開講率	75%	89%	88%	75%	67%	80%	75%	70%	100%	80%	100%		81%

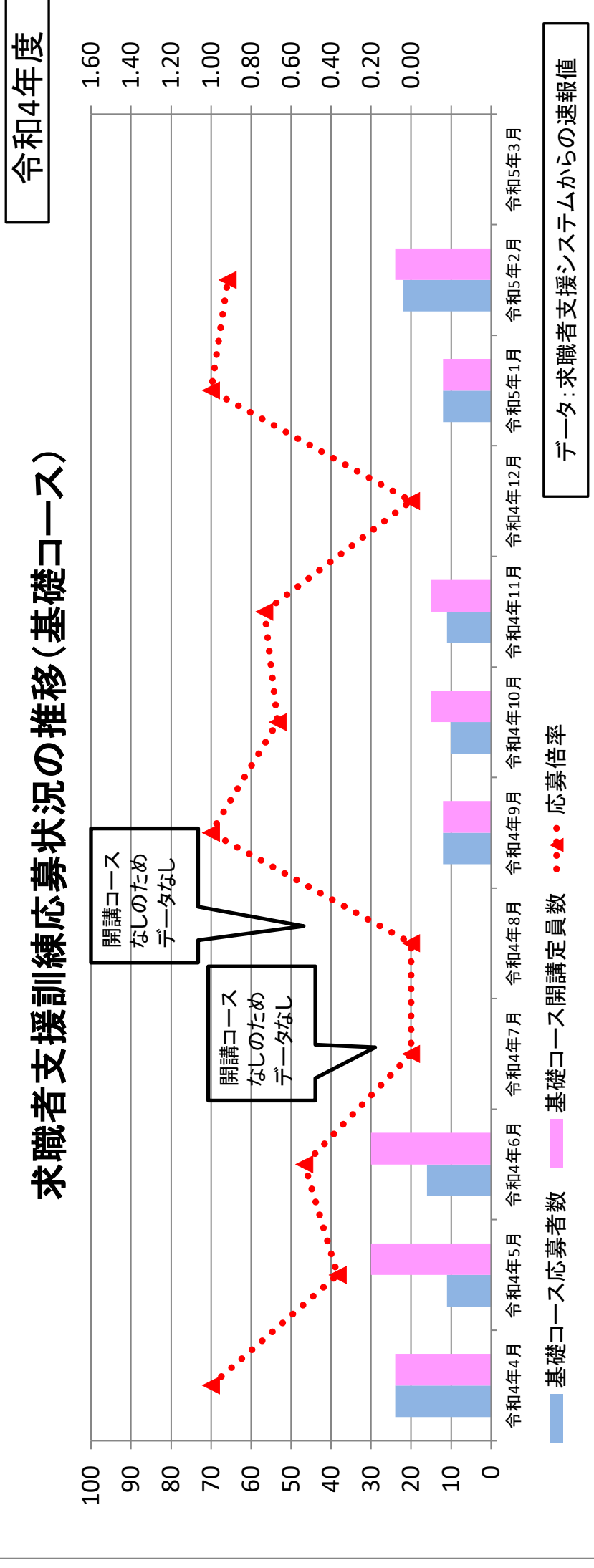
	基礎コース 応募者数	基礎コース 開講定員数	応募倍率
令和3年4月	11	27	0.41
令和3年5月	15	27	0.56
令和3年6月	20	27	0.74
令和3年7月	14	22	0.64
令和3年8月	14	34	0.41
令和3年9月	5	15	0.33
令和3年10月	0	0	—
令和3年11月	6	12	0.50
令和3年12月	6	20	0.30
令和4年1月	0	0	—
令和4年2月	16	32	0.50
令和4年3月	5	12	0.42
合計	112	228	0.49

### 求職者支援訓練応募状況の推移(基礎コース)



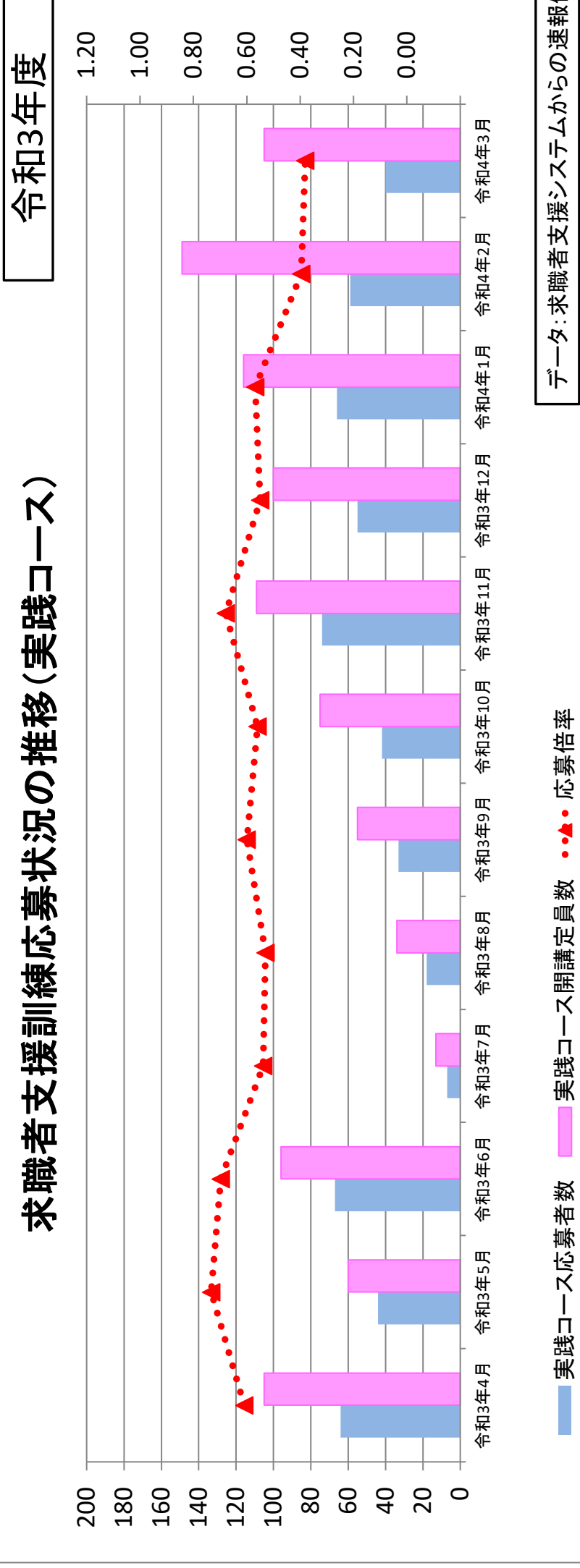
	基礎コース 応募者数	基礎コース 開講定員数	応募倍率
令和4年4月	24	24	1.00
令和4年5月	11	30	0.37
令和4年6月	16	30	0.53
令和4年7月	0	0	—
令和4年8月	0	0	—
令和4年9月	12	12	1.00
令和4年10月	10	15	0.67
令和4年11月	11	15	0.73
令和4年12月	0	0	—
令和5年1月	12	12	1.00
令和5年2月	22	24	0.92
令和5年3月			
合計	118	162	0.73

### 求職者支援訓練応募状況の推移(基礎コース)



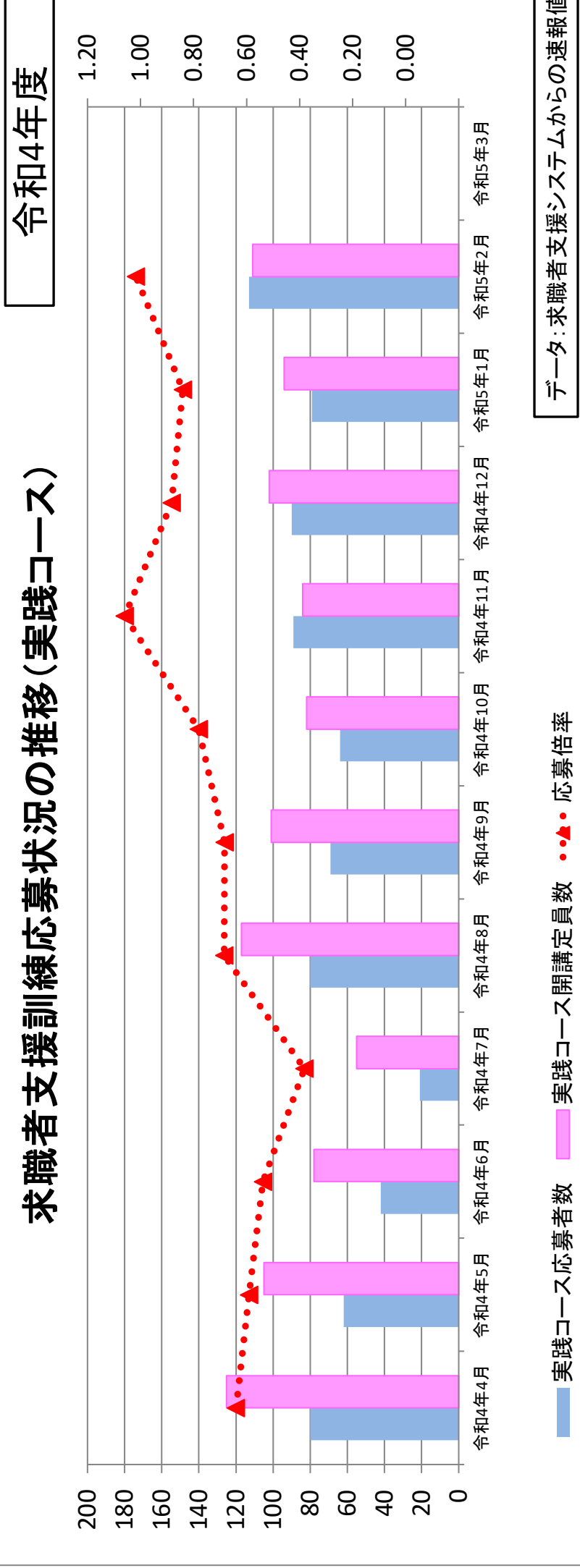
	実践コース 応募者数	実践コース 開講定員数	応募倍率
令和3年4月	64	105	0.61
令和3年5月	44	60	0.73
令和3年6月	67	96	0.70
令和3年7月	7	13	0.54
令和3年8月	18	34	0.53
令和3年9月	33	55	0.60
令和3年10月	42	75	0.56
令和3年11月	74	109	0.68
令和3年12月	55	100	0.55
令和4年1月	66	116	0.57
令和4年2月	59	149	0.40
令和4年3月	40	105	0.38
合計	569	1,017	0.56

### 求職者支援訓練応募状況の推移(実践コース)



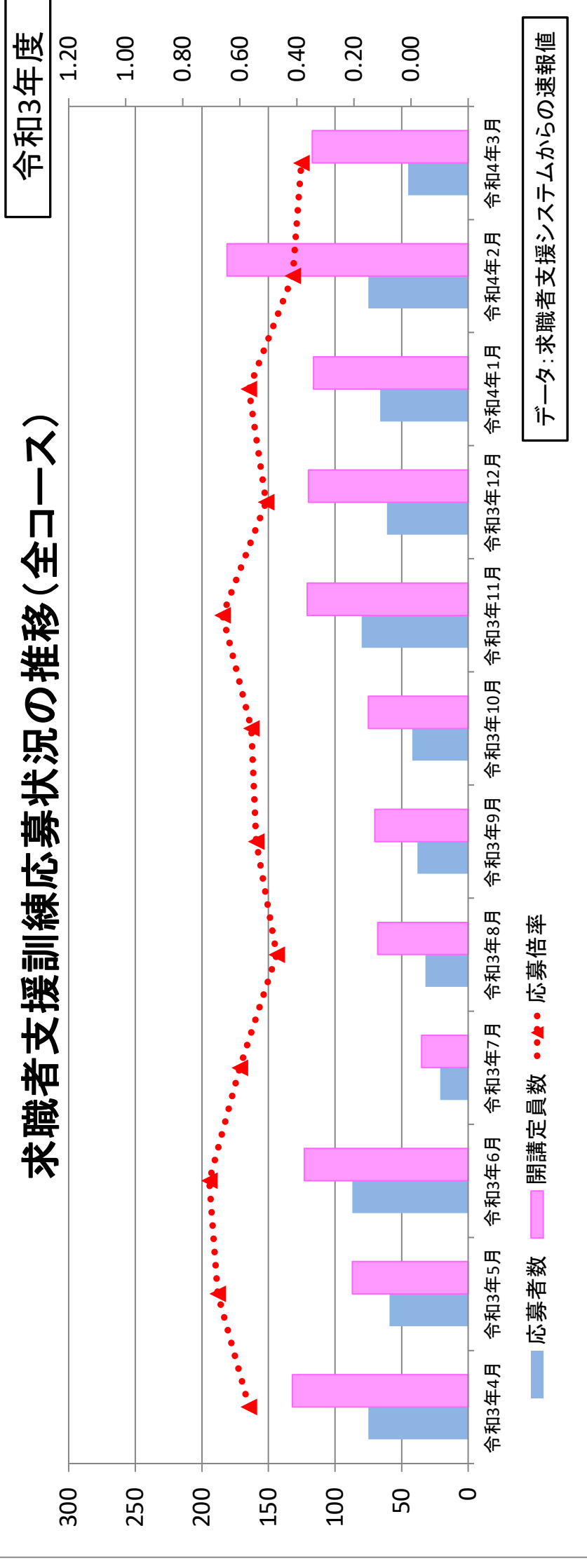
	実践コース 応募者数	実践コース 開講定員数	応募倍率
令和4年4月	80	125	0.64
令和4年5月	62	105	0.59
令和4年6月	42	78	0.54
令和4年7月	21	55	0.38
令和4年8月	80	117	0.68
令和4年9月	69	101	0.68
令和4年10月	64	82	0.78
令和4年11月	89	84	1.06
令和4年12月	90	102	0.88
令和5年1月	79	94	0.84
令和5年2月	113	111	1.02
令和5年3月			
合計	789	1,054	0.75

### 求職者支援訓練応募状況の推移(実践コース)



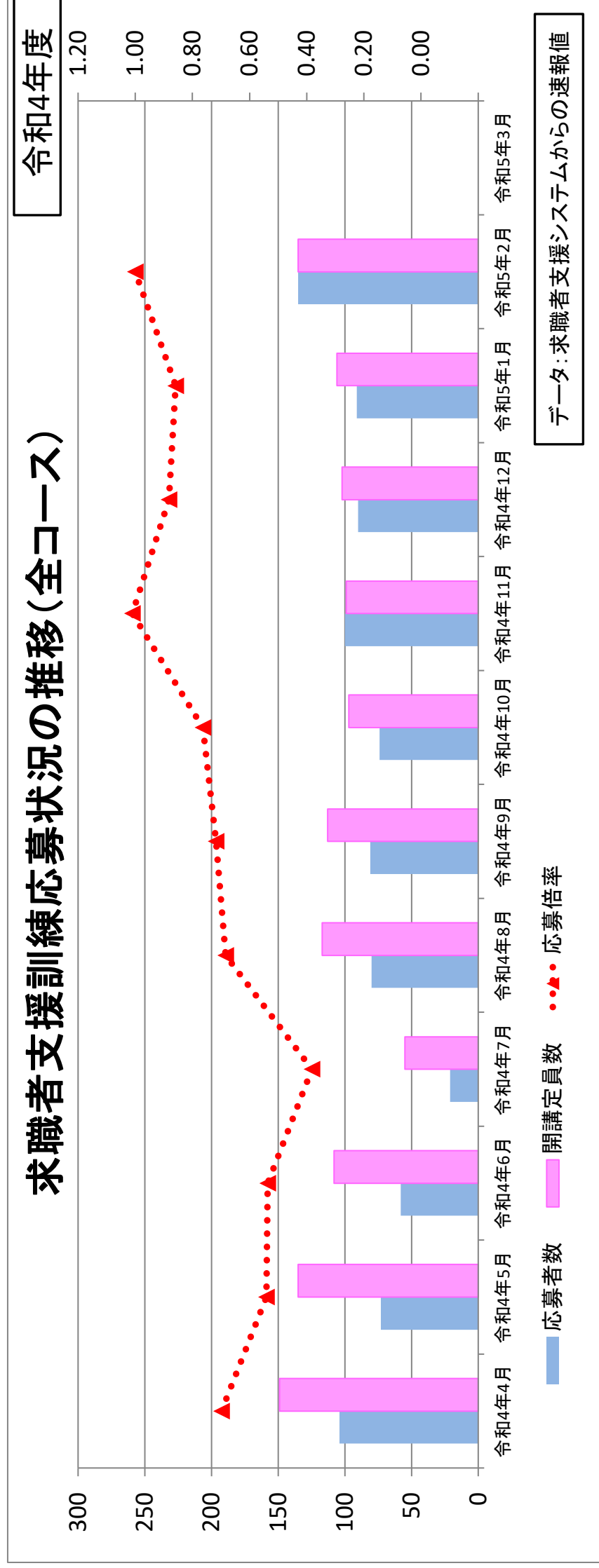
	応募者数	開講定員数	応募倍率
令和3年4月	75	132	0.57
令和3年5月	59	87	0.68
令和3年6月	87	123	0.71
令和3年7月	21	35	0.60
令和3年8月	32	68	0.47
令和3年9月	38	70	0.54
令和3年10月	42	75	0.56
令和3年11月	80	121	0.66
令和3年12月	61	120	0.51
令和4年1月	66	116	0.57
令和4年2月	75	181	0.41
令和4年3月	45	117	0.38
合計	681	1,245	0.55

## 求職者支援訓練応募状況の推移(全コース)



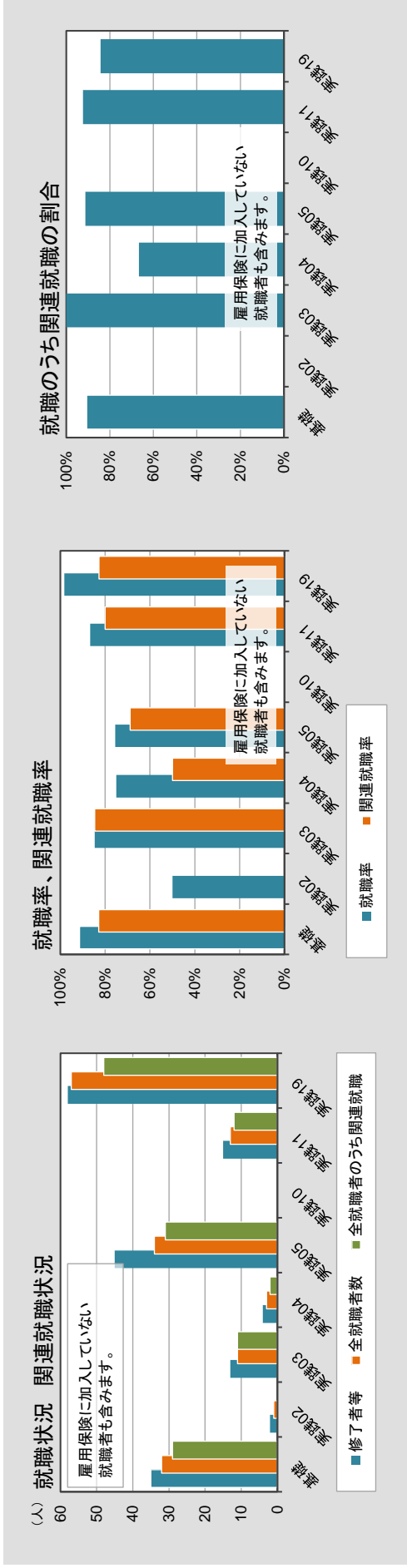
	応募者数	開講定員数	応募倍率
令和4年4月	104	149	0.70
令和4年5月	73	135	0.54
令和4年6月	58	108	0.54
令和4年7月	21	55	0.38
令和4年8月	80	117	0.68
令和4年9月	81	113	0.72
令和4年10月	74	97	0.76
令和4年11月	100	99	1.01
令和4年12月	90	102	0.88
令和5年1月	91	106	0.86
令和5年2月	135	135	1.00
令和5年3月			
合計	907	1,216	0.75

## 求職者支援訓練応募状況の推移(全コース)





令和4年度 求職者支援訓練における関連就職率（令和4年4月開講～令和4年11月終了 兵庫県内開講コース分）



項目	基礎	実践02	実践03	実践04	実践05	実践10	実践11	実践19
① 修了者数	38	2	13	3	44	0	14	52
② 就職による中退	0	0	0	1	1	0	1	6
③ うち関連就職	0	0	0	1	0	0	0	2
④ 公共受講	3	0	0	0	0	0	0	0
⑤ 修了者等(集計対象者)	35	2	13	4	45	0	15	58
⑥ 修了3ヶ月以内に就職	32	1	11	2	33	0	12	51
⑦ うち関連就職	29	0	11	1	31	0	12	46
⑧ 全就職者数	32	1	11	3	34	0	13	57
⑨ うち関連就職	29	0	11	2	31	0	12	48
⑩ 就職率	91.4%	50.0%	84.6%	75.0%	75.6%	-	86.7%	98.3%
⑪ 修了者等の関連就職率(就職による中退含む)	82.9%	0.0%	84.6%	50.0%	68.9%	-	80.0%	82.8%
⑫ 就職のうち関連就職の割合	90.6%	0.0%	100.0%	66.7%	91.2%	-	92.3%	84.2%

## 令和3年度 求職者支援訓練 応募・合格・受講者数 (兵庫労働局)

		コース数	定員	受講申込者数	合格者数	受講者数	応募倍率	定員充足率	(前年)定員充足率
3年4月開講	基礎コース	2	27	11	9	8	0.41	29.6%	66.7%
	全分野	2	27	11	9	8	0.41	29.6%	66.7%
	実践コース	7	105	64	59	55	0.61	52.4%	58.3%
	介護系	2	35	11	11	9	0.31	25.7%	66.7%
	医療事務系	1	10	9	8	8	0.90	80.0%	0.0%
	情報系	1	15	8	8	8	0.53	53.3%	0.0%
	OA事務	1	15	5	4	4	0.33	26.7%	60.0%
	10.クリエイト	0	0	0	0	0	0.00	0.0%	0.0%
	11.デザイン	1	15	16	13	13	1.07	86.7%	0.0%
	19.美容	1	15	15	15	13	1.00	86.7%	46.7%
	(うち震災対策特例)	-	-	-	-	-	-	-	-
小計	9	132	75	68	63	0.57	47.7%	59.7%	
3年5月開講	基礎コース	2	27	15	13	12	0.56	44.4%	0.0%
	全分野	2	27	15	13	12	0.56	44.4%	0.0%
	実践コース	3	60	42	39	36	0.70	60.0%	26.7%
	介護系	0	0	0	0	0	0.00	0.0%	0.0%
	医療事務系	0	0	0	0	0	0.00	0.0%	0.0%
	情報系	0	0	0	0	0	0.00	0.0%	0.0%
	OA事務	1	20	16	15	15	0.80	75.0%	33.3%
	10.クリエイト	0	0	0	0	0	0.00	0.0%	0.0%
	11.デザイン	1	20	18	16	13	0.90	65.0%	0.0%
	19.美容	1	20	8	8	8	0.40	40.0%	20.0%
	(うち震災対策特例)	-	-	-	-	-	-	-	-
小計	5	87	57	52	48	0.66	55.2%	26.7%	
3年6月開講	基礎コース	2	27	20	15	15	0.74	55.6%	41.7%
	全分野	2	27	20	15	15	0.74	55.6%	41.7%
	実践コース	6	96	65	54	51	0.68	53.1%	33.3%
	介護系	1	15	13	13	12	0.87	80.0%	0.0%
	医療事務系	1	14	7	7	7	0.50	50.0%	0.0%
	情報系	0	0	0	0	0	0.00	0.0%	0.0%
	OA事務	2	35	15	14	12	0.43	34.3%	0.0%
	10.クリエイト	0	0	0	0	0	0.00	0.0%	0.0%
	11.デザイン	0	0	0	0	0	0.00	0.0%	0.0%
	19.美容	2	32	30	20	20	0.94	62.5%	33.3%
	(うち震災対策特例)	-	-	-	-	-	-	-	-
小計	8	123	85	69	66	0.69	53.7%	37.0%	
3年7月開講	基礎コース	1	12	10	9	8	0.83	66.7%	0.0%
	全分野	1	12	10	9	8	0.83	66.7%	0.0%
	実践コース	1	13	7	6	6	0.54	46.2%	64.3%
	介護系	0	0	0	0	0	0.00	0.0%	60.0%
	医療事務系	0	0	0	0	0	0.00	0.0%	35.7%
	情報系	0	0	0	0	0	0.00	0.0%	0.0%
	OA事務	0	0	0	0	0	0.00	0.0%	0.0%
	10.クリエイト	0	0	0	0	0	0.00	0.0%	0.0%
	11.デザイン	0	0	0	0	0	0.00	0.0%	0.0%
	19.美容	1	13	7	6	6	0.54	46.2%	81.5%
	(うち震災対策特例)	-	-	-	-	-	-	-	-
小計	2	25	17	15	14	0.68	56.0%	64.3%	
3年8月開講	基礎コース	2	24	11	11	10	0.46	41.7%	91.7%
	全分野	2	24	11	11	10	0.46	41.7%	91.7%
	実践コース	2	34	18	18	17	0.53	50.0%	83.3%
	介護系	0	0	0	0	0	0.00	0.0%	66.7%
	医療事務系	0	0	0	0	0	0.00	0.0%	0.0%
	情報系	0	0	0	0	0	0.00	0.0%	100.0%
	OA事務	0	0	0	0	0	0.00	0.0%	0.0%
	10.クリエイト	0	0	0	0	0	0.00	0.0%	0.0%
	11.デザイン	0	0	0	0	0	0.00	0.0%	0.0%
	19.美容	2	34	18	18	17	0.53	50.0%	0.0%
	(うち震災対策特例)	-	-	-	-	-	-	-	-
小計	4	58	29	29	27	0.50	46.6%	85.7%	
3年9月開講	基礎コース	1	15	5	4	4	0.33	26.7%	0.0%
	全分野	1	15	5	4	4	0.33	26.7%	0.0%
	実践コース	3	55	33	31	31	0.60	56.4%	64.4%
	介護系	1	15	8	7	7	0.53	46.7%	0.0%
	医療事務系	0	0	0	0	0	0.00	0.0%	0.0%
	情報系	0	0	0	0	0	0.00	0.0%	0.0%
	OA事務	0	0	0	0	0	0.00	0.0%	0.0%
	10.クリエイト	0	0	0	0	0	0.00	0.0%	0.0%
	11.デザイン	0	0	0	0	0	0.00	0.0%	0.0%
	19.美容	2	40	25	24	24	0.63	60.0%	64.4%
	(うち震災対策特例)	-	-	-	-	-	-	-	-
小計	4	70	38	35	35	0.54	50.0%	64.4%	
3年10月開講	基礎コース	0	0	0	0	0	0.00	0.0%	0.0%
	全分野	0	0	0	0	0	0.00	0.0%	0.0%
	実践コース	5	75	42	40	38	0.56	50.7%	43.3%
	介護系	2	35	13	12	12	0.37	34.3%	33.3%
	医療事務系	0	0	0	0	0	0.00	0.0%	0.0%
	情報系	0	0	0	0	0	0.00	0.0%	0.0%
	OA事務	1	10	9	9	9	0.90	90.0%	0.0%
	10.クリエイト	0	0	0	0	0	0.00	0.0%	0.0%
	11.デザイン	0	0	0	0	0	0.00	0.0%	0.0%
	19.美容	2	30	20	19	17	0.67	56.7%	53.3%
	(うち震災対策特例)	-	-	-	-	-	-	-	-
小計	5	75	42	40	38	0.56	50.7%	43.3%	

令和3年度 求職者支援訓練 応募・合格・受講者数 (兵庫労働局)

		コース数	定員	受講申込者数	合格者数	受講者数	応募倍率	定員充足率	(前年)定員充足率
3年11月開講	基礎コース	1	12	6	6	5	0.50	41.7%	50.0%
	全分野	1	12	6	6	5	0.50	41.7%	50.0%
	実践コース	6	109	74	62	56	0.68	51.4%	57.5%
	介護系	1	20	9	8	7	0.45	35.0%	46.7%
	医療事務系	0	0	0	0	0	0.00	0.0%	0.0%
	情報系	2	35	32	22	20	0.91	57.1%	53.3%
	OA事務	0	0	0	0	0	0.00	0.0%	53.3%
	10.クリエイト	0	0	0	0	0	0.00	0.0%	0.0%
	11.デザイン	1	14	7	7	6	0.50	42.9%	0.0%
	19.美容	2	40	26	25	23	0.65	57.5%	67.9%
(うち震災対策特例)	-	-	-	-	-	-	-	-	
小計	7	121	80	68	61	0.66	50.4%	56.5%	
3年12月開講	基礎コース	1	20	6	5	5	0.30	25.0%	41.7%
	全分野	1	20	6	5	5	0.30	25.0%	41.7%
	実践コース	6	100	55	51	49	0.55	49.0%	42.2%
	介護系	1	20	7	7	7	0.35	35.0%	33.3%
	医療事務系	0	0	0	0	0	0.00	0.0%	0.0%
	情報系	1	20	13	13	11	0.65	55.0%	0.0%
	OA事務	1	15	2	2	2	0.13	13.3%	46.7%
	10.クリエイト	0	0	0	0	0	0.00	0.0%	0.0%
	11.デザイン	1	15	18	15	15	1.20	100.0%	0.0%
	19.美容	2	30	15	14	14	0.50	46.7%	0.0%
(うち震災対策特例)	-	-	-	-	-	-	-	-	
小計	7	120	61	56	54	0.51	45.0%	42.1%	
4年1月開講	基礎コース	0	0	0	0	0	0.00	0.0%	50.0%
	全分野	0	0	0	0	0	0.00	0.0%	50.0%
	実践コース	7	116	65	63	59	0.56	50.9%	49.0%
	介護系	1	15	6	6	5	0.40	33.3%	26.7%
	医療事務系	0	0	0	0	0	0.00	0.0%	28.6%
	情報系	0	0	0	0	0	0.00	0.0%	53.3%
	OA事務	1	15	10	10	10	0.67	66.7%	0.0%
	10.クリエイト	0	0	0	0	0	0.00	0.0%	0.0%
	11.デザイン	2	32	21	19	18	0.66	56.3%	100.0%
	19.美容	3	54	28	28	26	0.52	48.1%	44.4%
(うち震災対策特例)	-	-	-	-	-	-	-	-	
小計	7	116	65	63	59	0.56	50.9%	49.2%	
4年2月開講	基礎コース	2	32	16	15	14	0.50	43.8%	26.7%
	全分野	2	32	16	15	14	0.50	43.8%	26.7%
	実践コース	9	149	59	56	55	0.40	36.9%	82.2%
	介護系	0	0	0	0	0	0.00	0.0%	0.0%
	医療事務系	1	20	6	6	5	0.30	25.0%	0.0%
	情報系	2	35	18	17	17	0.51	48.6%	100.0%
	OA事務	3	44	14	13	13	0.32	29.5%	0.0%
	10.クリエイト	0	0	0	0	0	0.00	0.0%	0.0%
	11.デザイン	1	15	10	10	10	0.67	66.7%	100.0%
	19.美容	2	35	11	10	10	0.31	28.6%	46.7%
(うち震災対策特例)	-	-	-	-	-	-	-	-	
小計	11	181	75	71	69	0.41	38.1%	68.3%	
4年3月開講	基礎コース	1	12	5	5	4	0.42	33.3%	25.0%
	全分野	1	12	5	5	4	0.42	33.3%	25.0%
	実践コース	6	105	40	38	36	0.38	34.3%	61.1%
	介護系	1	20	6	6	6	0.30	30.0%	66.7%
	医療事務系	0	0	0	0	0	0.00	0.0%	0.0%
	情報系	2	35	17	16	14	0.49	40.0%	0.0%
	OA事務	1	10	3	3	3	0.30	30.0%	40.0%
	10.クリエイト	0	0	0	0	0	0.00	0.0%	0.0%
	11.デザイン	0	0	0	0	0	0.00	0.0%	69.0%
	19.美容	2	40	14	13	13	0.35	32.5%	61.5%
(うち震災対策特例)	-	-	-	-	-	-	-	-	
小計	7	117	45	43	40	0.38	34.2%	56.0%	
令和3年度計 (令和3年4月～ 令和4年3月)	基礎コース	15	208	105	92	85	0.50	40.9%	48.6%
	全分野	15	208	105	92	85	0.50	40.9%	48.6%
	実践コース	61	1,017	564	517	489	0.55	48.1%	56.9%
	介護系	10	175	73	70	65	0.42	37.1%	50.0%
	医療事務系	3	44	22	21	20	0.50	45.5%	32.1%
	情報系	8	140	88	76	70	0.63	50.0%	76.7%
	OA事務	11	164	74	70	68	0.45	41.5%	48.6%
	10.クリエイト	0	0	0	0	0	0.00	0.0%	0.0%
	11.デザイン	7	111	90	80	75	0.81	67.6%	84.7%
	19.美容	22	383	217	200	191	0.57	49.9%	54.9%
(うち震災対策特例)	-	-	-	-	-	-	-	-	
小計	76	1,225	669	609	574	0.55	46.9%	55.6%	
令和2年度計 (令和2年4月～ 令和3年3月)	基礎コース	9	111	68	55	54	0.61	48.6%	
	全分野	9	111	68	55	54	0.61	48.6%	
	実践コース	41	605	420	359	344	0.69	56.9%	
	介護系	8	120	68	64	60	0.57	50.0%	
	医療事務系	2	28	9	9	9	0.32	32.1%	
	情報系	4	60	48	46	46	0.80	76.7%	
	OA事務	7	105	61	55	51	0.58	48.6%	
	10.クリエイト	0	0	0	0	0	0.00	0.0%	
	11.デザイン	4	59	71	50	50	1.20	84.7%	
	19.美容	16	233	163	135	128	0.70	54.9%	
(うち震災対策特例)	-	-	-	-	-	-	-		
小計	50	716	488	414	398	0.68	55.6%		

※ 応募倍率=応募者数/定員  
 ※ 定員充足率=入校者数/定員  
 ※ 中止等コース分を除く

令和4年度 求職者支援訓練 応募・合格・受講者数 (兵庫労働局)

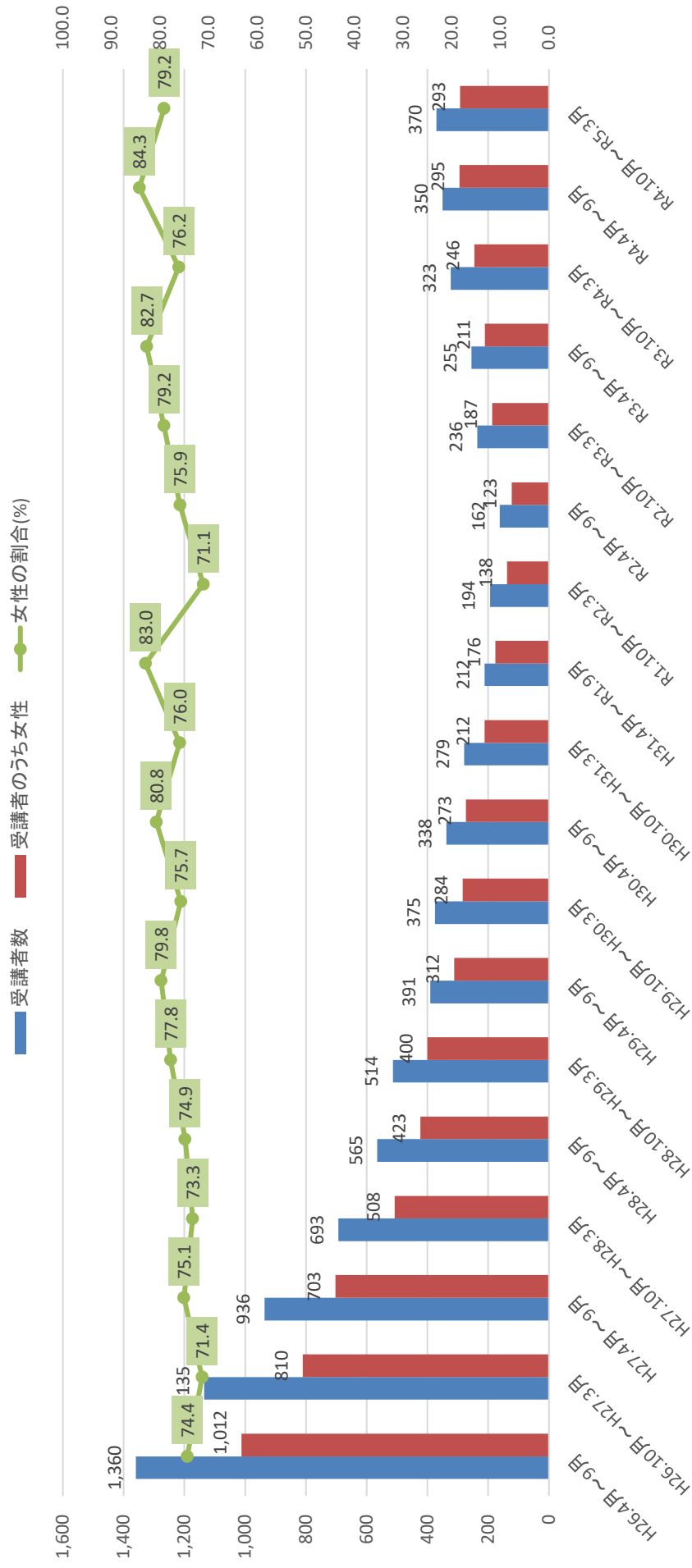
		コース数	定員	受講申込者数	合格者数	受講者数	応募倍率	定員充足率	(前年)定員充足率
4年4月開講	基礎コース	2	24	24	20	18	1.00	75.0%	29.6%
	全分野	2	24	24	20	18	1.00	75.0%	29.6%
	実践コース	7	125	80	71	64	0.64	51.2%	52.4%
	介護系	2	35	21	19	17	0.60	48.6%	25.7%
	医療事務系	0	0	0	0	0	0.00	0.0%	80.0%
	情報系	0	0	0	0	0	0.00	0.0%	53.3%
	OA事務	1	20	4	3	2	0.20	10.0%	26.7%
	10.クリエイト	0	0	0	0	0	0.00	0.0%	0.0%
	11.デザイン	1	20	19	19	18	0.95	90.0%	86.7%
	19.美容 (うち震災対策特例)	3	50	36	30	27	0.72	54.0%	86.7%
小計	9	149	104	91	82	0.70	55.0%	47.7%	
4年5月開講	基礎コース	2	30	11	9	9	0.37	30.0%	44.4%
	全分野	2	30	11	9	9	0.37	30.0%	44.4%
	実践コース	6	105	62	47	46	0.59	43.8%	60.0%
	介護系	2	35	14	14	13	0.40	37.1%	0.0%
	医療事務系	0	0	0	0	0	0.00	0.0%	0.0%
	情報系	1	15	5	5	5	0.33	33.3%	0.0%
	OA事務	0	0	0	0	0	0.00	0.0%	75.0%
	10.クリエイト	0	0	0	0	0	0.00	0.0%	0.0%
	11.デザイン	1	15	29	15	15	1.93	100.0%	65.0%
	19.美容 (うち震災対策特例)	2	40	14	13	13	0.35	32.5%	40.0%
小計	8	135	73	56	55	0.54	40.7%	55.2%	
4年6月開講	基礎コース	2	30	16	16	16	0.53	53.3%	55.6%
	全分野	2	30	16	16	16	0.53	53.3%	55.6%
	実践コース	5	78	42	36	35	0.54	44.9%	53.1%
	介護系	1	15	5	5	5	0.33	33.3%	80.0%
	医療事務系	1	14	5	4	4	0.36	28.6%	50.0%
	情報系	0	0	0	0	0	0.00	0.0%	0.0%
	OA事務	1	20	7	7	6	0.35	30.0%	34.3%
	10.クリエイト	0	0	0	0	0	0.00	0.0%	0.0%
	11.デザイン	0	0	0	0	0	0.00	0.0%	0.0%
	19.美容 (うち震災対策特例)	2	29	25	20	20	0.86	69.0%	62.5%
小計	7	108	58	52	51	0.54	47.2%	53.7%	
4年7月開講	基礎コース	0	0	0	0	0	0.00	0.0%	66.7%
	全分野	0	0	0	0	0	0.00	0.0%	66.7%
	実践コース	3	55	21	21	20	0.38	36.4%	46.2%
	介護系	1	15	7	7	6	0.47	40.0%	0.0%
	医療事務系	0	0	0	0	0	0.00	0.0%	0.0%
	情報系	0	0	0	0	0	0.00	0.0%	0.0%
	OA事務	1	20	5	5	5	0.25	25.0%	0.0%
	10.クリエイト	0	0	0	0	0	0.00	0.0%	0.0%
	11.デザイン	0	0	0	0	0	0.00	0.0%	0.0%
	19.美容 (うち震災対策特例)	1	20	9	9	9	0.45	45.0%	46.2%
小計	3	55	21	21	20	0.38	36.4%	56.0%	
4年8月開講	基礎コース	0	0	0	0	0	0.00	0.0%	41.7%
	全分野	0	0	0	0	0	0.00	0.0%	41.7%
	実践コース	8	117	80	76	75	0.68	64.1%	50.0%
	介護系	1	15	10	9	9	0.67	60.0%	0.0%
	医療事務系	0	0	0	0	0	0.00	0.0%	0.0%
	情報系	1	15	7	7	7	0.47	46.7%	0.0%
	OA事務	1	15	3	3	3	0.20	20.0%	0.0%
	10.クリエイト	0	0	0	0	0	0.00	0.0%	0.0%
	11.デザイン	2	30	26	25	24	0.87	80.0%	0.0%
	19.美容 (うち震災対策特例)	3	42	34	32	32	0.81	76.2%	50.0%
小計	8	117	80	76	75	0.68	64.1%	46.6%	
4年9月開講	基礎コース	1	12	12	10	10	1.00	83.3%	26.7%
	全分野	1	12	12	10	10	1.00	83.3%	26.7%
	実践コース	7	101	69	59	57	0.68	56.4%	56.4%
	介護系	1	15	9	9	9	0.60	60.0%	46.7%
	医療事務系	0	0	0	0	0	0.00	0.0%	0.0%
	情報系	1	15	9	9	8	0.60	53.3%	0.0%
	OA事務	2	27	15	12	12	0.56	44.4%	0.0%
	10.クリエイト	0	0	0	0	0	0.00	0.0%	0.0%
	11.デザイン	0	0	0	0	0	0.00	0.0%	0.0%
	19.美容 (うち震災対策特例)	3	44	36	29	28	0.82	63.6%	60.0%
小計	8	113	81	69	67	0.72	59.3%	50.0%	
4年10月開講	基礎コース	1	15	10	9	7	0.67	46.7%	0.0%
	全分野	1	15	10	9	7	0.67	46.7%	0.0%
	実践コース	5	82	64	56	53	0.78	64.6%	50.7%
	介護系	0	0	0	0	0	0.00	0.0%	34.3%
	医療事務系	1	15	4	3	3	0.27	20.0%	0.0%
	情報系	0	0	0	0	0	0.00	0.0%	0.0%
	OA事務	1	15	7	6	6	0.47	40.0%	90.0%
	10.クリエイト	0	0	0	0	0	0.00	0.0%	0.0%
	11.デザイン	1	20	21	20	18	1.05	90.0%	0.0%
	19.美容 (うち震災対策特例)	2	32	32	27	26	1.00	81.3%	56.7%
小計	6	97	74	65	60	0.76	61.9%	50.7%	

令和4年度 求職者支援訓練 応募・合格・受講者数 (兵庫労働局)

		コース数	定員	受講申込者数	合格者数	受講者数	応募倍率	定員充足率	(前年)定員充足率
4年11月開講	基礎コース	1	15	11	10	9	0.73	60.0%	41.7%
	全分野	1	15	11	10	9	0.73	60.0%	41.7%
	実践コース	6	84	89	49	47	1.06	56.0%	51.4%
	介護系	1	15	8	7	7	0.53	46.7%	35.0%
	医療事務系	0	0	0	0	0	0.00	0.0%	0.0%
	情報系	1	15	7	7	7	0.47	46.7%	57.1%
	OA事務	1	15	7	5	5	0.47	33.3%	0.0%
	10.クリエイト	0	0	0	0	0	0.00	0.0%	0.0%
	11.デザイン	1	15	51	15	15	3.40	100.0%	42.9%
	19.美容	2	24	16	15	13	0.67	54.2%	57.5%
	(うち震災対策特例)						-	-	-
小計	7	99	100	59	56	1.01	56.6%	50.4%	
4年12月開講	基礎コース	0	0	0	0	0	0.00	0.0%	25.0%
	全分野						0.00	0.0%	25.0%
	実践コース	0	0	0	0	0	0.00	0.0%	49.0%
	介護系						0.00	0.0%	35.0%
	医療事務系						0.00	0.0%	0.0%
	情報系						0.00	0.0%	55.0%
	OA事務						0.00	0.0%	13.3%
	10.クリエイト						0.00	0.0%	0.0%
	11.デザイン						0.00	0.0%	100.0%
	19.美容						0.00	0.0%	46.7%
	(うち震災対策特例)						-	-	-
小計	0	0	0	0	0	0.00	0.0%	45.0%	
5年1月開講	基礎コース	0	0	0	0	0	0.00	0.0%	0.0%
	全分野						0.00	0.0%	0.0%
	実践コース	0	0	0	0	0	0.00	0.0%	50.9%
	介護系						0.00	0.0%	33.3%
	医療事務系						0.00	0.0%	0.0%
	情報系						0.00	0.0%	0.0%
	OA事務						0.00	0.0%	66.7%
	10.クリエイト						0.00	0.0%	0.0%
	11.デザイン						0.00	0.0%	56.3%
	19.美容						0.00	0.0%	48.1%
	(うち震災対策特例)						-	-	-
小計	0	0	0	0	0	0.00	0.0%	50.9%	
5年2月開講	基礎コース	0	0	0	0	0	0.00	0.0%	43.8%
	全分野						0.00	0.0%	43.8%
	実践コース	0	0	0	0	0	0.00	0.0%	36.9%
	介護系						0.00	0.0%	0.0%
	医療事務系						0.00	0.0%	25.0%
	情報系						0.00	0.0%	48.6%
	OA事務						0.00	0.0%	29.5%
	10.クリエイト						0.00	0.0%	0.0%
	11.デザイン						0.00	0.0%	66.7%
	19.美容						0.00	0.0%	28.6%
	(うち震災対策特例)						-	-	-
小計	0	0	0	0	0	0.00	0.0%	38.1%	
5年3月開講	基礎コース	0	0	0	0	0	0.00	0.0%	33.3%
	全分野						0.00	0.0%	33.3%
	実践コース	0	0	0	0	0	0.00	0.0%	34.3%
	介護系						0.00	0.0%	30.0%
	医療事務系						0.00	0.0%	0.0%
	情報系						0.00	0.0%	40.0%
	OA事務						0.00	0.0%	30.0%
	10.クリエイト						0.00	0.0%	0.0%
	11.デザイン						0.00	0.0%	0.0%
	19.美容						0.00	0.0%	32.5%
	(うち震災対策特例)						-	-	-
小計	0	0	0	0	0	0.00	0.0%	34.2%	
令和4年度計 (令和4年4月～ 令和5年3月)	基礎コース	9	126	84	74	69	0.67	54.8%	40.9%
	全分野	9	126	84	74	69	0.67	54.8%	40.9%
	実践コース	47	747	507	415	397	0.68	53.1%	48.1%
	介護系	9	145	74	70	66	0.51	45.5%	37.1%
	医療事務系	2	29	9	7	7	0.31	24.1%	45.5%
	情報系	4	60	28	28	27	0.47	45.0%	50.0%
	OA事務	8	132	48	41	39	0.36	29.5%	41.5%
	10.クリエイト	0	0	0	0	0	0.00	0.0%	0.0%
	11.デザイン	6	100	146	94	90	1.46	90.0%	67.6%
	19.美容	18	281	202	175	168	0.72	59.8%	49.9%
	(うち震災対策特例)	-	-	-	-	-	-	-	-
小計	56	873	591	489	466	0.68	53.4%	46.9%	
令和3年度計 (令和3年4月～ 令和4年3月)	基礎コース	15	208	105	92	85	0.50	40.9%	
	全分野	15	208	105	92	85	0.50	40.9%	
	実践コース	61	1,017	564	517	489	0.55	48.1%	
	介護系	10	175	73	70	65	0.42	37.1%	
	医療事務系	3	44	22	21	20	0.50	45.5%	
	情報系	8	140	88	76	70	0.63	50.0%	
	OA事務	11	164	74	70	68	0.45	41.5%	
	10.クリエイト	0	0	0	0	0	0.00	0.0%	
	11.デザイン	7	111	90	80	75	0.81	67.6%	
	19.美容	22	383	217	200	191	0.57	49.9%	
	(うち震災対策特例)	-	-	-	-	-	-	-	
小計	76	1,225	669	609	574	0.55	46.9%		

※ 応募倍率=応募者数/定員  
 ※ 定員充足率=入校者数/定員  
 ※ 中止等コース分を除く

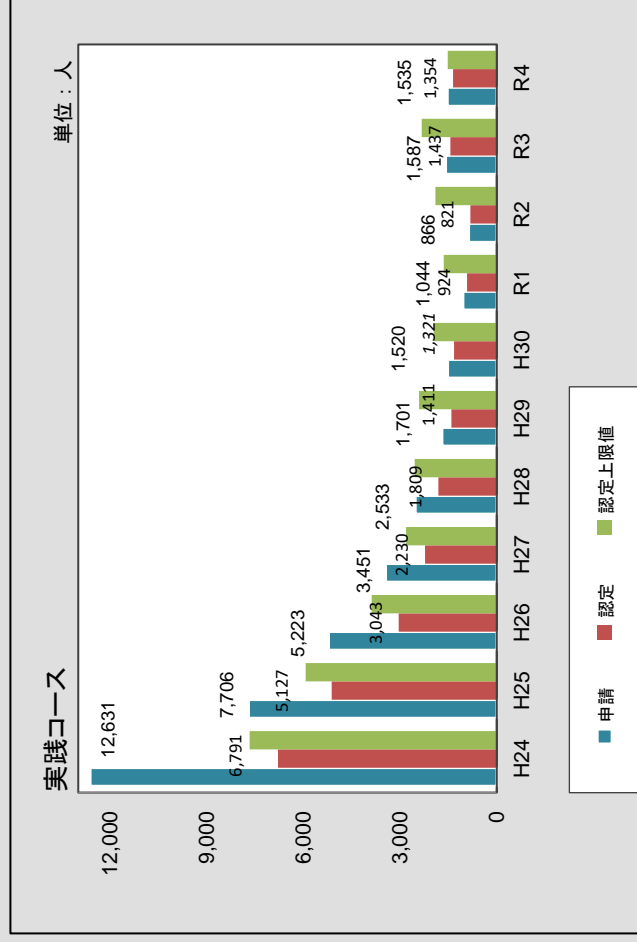
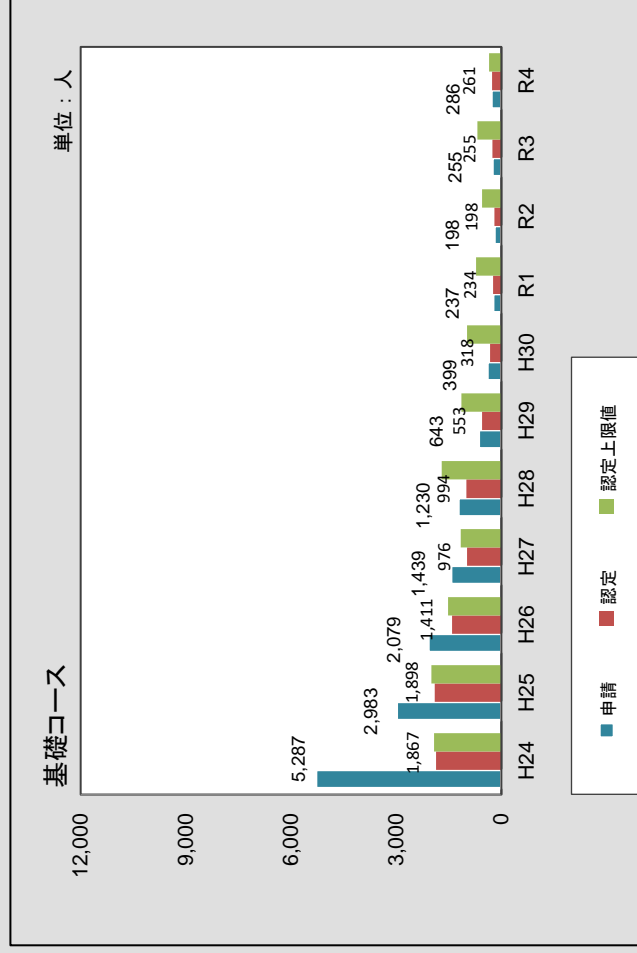
### 求職者支援訓練における女性の占める割合



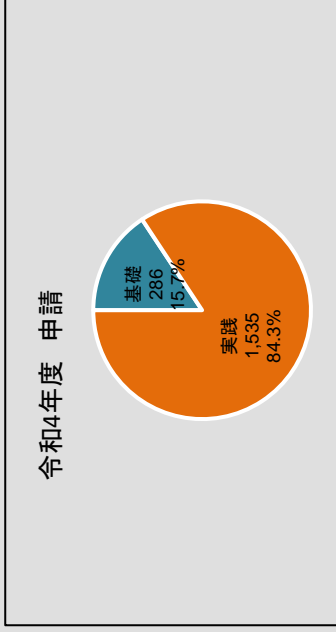
※R5.3月は、  
3月1日開講分まで

# I 基礎コースと実践コースの割合

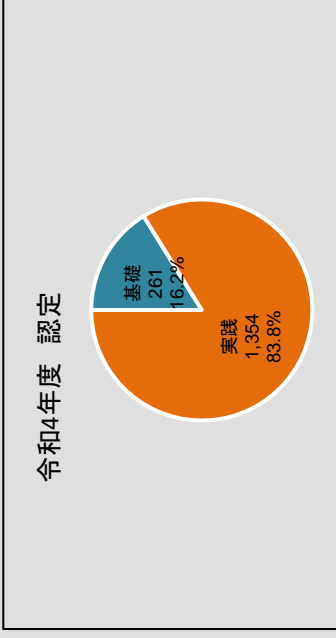
## 1. 申請・認定状況



### 令和4年度 基礎と実践の割合



### 令和4年度 申請



### 令和4年度 認定

# 令和5年度における兵庫県地域職業訓練実施計画（案）

令和●年●月●日

## 1 総 説

### （1）計画のねらい

この計画は、職業能力開発促進法（昭和44年法律第64号）に基づき、公共職業能力開発施設で行われる離職者に対する職業訓練（以下「公共職業訓練（離職者訓練）」という。）や、職業訓練の実施による特定求職者の就職の支援に関する法律（以下「支援法」という。）第2条に規定する特定求職者（以下「特定求職者」という。）に対する、支援法第4条第1項の規定による厚生労働大臣の認定を受けた職業訓練（以下「求職者支援訓練」という。）等について、特定求職者を含むすべての求職者に対する職業訓練受講の機会を十分に確保するため、兵庫県における職業訓練の実施に関し重要な事項を定めたものである。

なお、職業訓練が、特定求職者を含むすべての求職者の早期再就職の支援となるとともに、地域社会や本県の将来に必要とされる人材育成の機会となるよう、地域、分野、実施時期等について公共職業訓練（離職者訓練）及び求職者支援訓練が連携を図り、また、役割を分担しつつ、効率的かつ効果的なコース設定に努めるものである。

### （2）計画期間

計画期間は、令和5年4月1日から令和6年3月31日までとする。

## 2 人材ニーズ、労働市場の動向と課題等

### （1）労働市場の動向

#### ① 有効求人倍率

全国的に新型コロナウイルス感染症の感染拡大の影響により、有効求人倍率や完全失業率の悪化など雇用への大きな影響が見られたものの、本県においても、令和4年6月に24ヶ月ぶりに有効求人倍率が1倍を上回り、以降12月まで1倍を上回る状況が続いており、求人の持ち直しの動きが堅調であるが、コロナ禍からの経済活動の再開に伴って、再び人手不足感が深刻化している。

職業分類別では、ものづくり分野の生産工程の職業や建設・採掘の職業、介護や保健医療サービスの職業で高くなっている。



## ② 非正規雇用の状況

全国における非正規雇用労働者数は、新型コロナウイルス感染症の影響により令和2年以降は減少していたが、令和4年は増加に転じている。

## ③ 女性の雇用状況

女性有業率は、結婚・出産を機とした離職による低下、いわゆるM字カーブは改善傾向にあるが、平成29年における本県の女性有業率は47.6%で全国41位と全国的に見ても低い水準となっている。

## ④ 中高年齢者の雇用状況

中高年齢者(45歳以上)の就業意欲は高く、令和3年度における県内の新規求職申込件数は111,134件で対前年度比6.7%増加、就職件数は26,289件で対前年度比5.2%増加している。

## ⑤ 障害者の雇用状況

令和4年に県内の民間企業に雇用されている障害者は16,497人で法定雇用率の引き上げ等により増加傾向にある。また、令和5年4月からの新たな法定雇用率が2.7%(公務部門3.0%)とされ、今後、その段階的な引上げや、除外率の引下げが予定される中、ますます障害者の雇用が進んでいくと思われる。

## (2) 労働市場の課題

### ① 人材ニーズに関する課題

#### ア デジタル推進人材の育成

国内企業において、既存のITシステムが技術面の老朽化等により「レガシーシステム(経営・事業戦略上の足かせ、高コスト構造の原因となっているシステム)」となり、DXの足かせになっている。県内企業においても、およそ半数はDXの重要性が高まっていると考えているものの、取組を進めている企業は2割程度に留まっている。

DXを進めていく上では、ユーザー企業におけるIT人材の不足が深刻な課題となっており2025年には全国で約43万人のIT人材不足となる見通しである。

DXの推進に取り組む上での障害として、コストやデジタル人材の不足、DXに関する知識不足と考える県内企業が多く、デジタル推進人材の育成が必要である。

#### イ 成長産業を支える人材の育成

ものづくりをはじめとする産業の高度化を図るため、ロボット、環境・エネルギー、健康・医療、航空・宇宙など今後成長が見込まれる先端分野へ産業の集積を促していく必要がある。

#### ウ 人手不足分野の人材確保

本県の主要産業であるものづくり分野や介護・福祉分野等においては引き続き求人ニーズが高まっている。一方、求職者ニーズとは乖離が生じており、中長期的な人材育成の取組が求められている。

## エ 企業在職者等への能力開発機会の提供

労働者の能力開発においては、OJTを含め、企業の果たす役割が大きい  
が、日本企業の人的資本投資は欧米諸国と比べて極めて低い。中小零細企  
業等では自社で教育訓練を実施することが難しい企業も多いことから、企  
業在職者に対する訓練機会の充実が必要である。

### ② 労働供給側に関する課題

#### ア 生産年齢人口の減少

本県も全国的な傾向と同様、少子高齢化により、生産年齢人口は2000年  
頃から減少傾向となっており、現在の趨勢が続いた場合、2050年には200  
万人程度まで減少する見通しである（2020年は300万人程度）。生産年齢  
人口が減少していく中、地域経済を維持していくためには労働者一人ひと  
りの生産性向上が不可欠となってくる。また、今以上に、女性、中高年齢  
者、障害者、外国人等多様な人材の活躍を支援する必要がある。

#### イ 多様な人材の活躍

女性については、結婚・出産等で離職した後に再度就業する際には非正  
規雇用を中心とした働き方になりがちであるため、今後は、女性のライフ  
ステージに応じた職業能力開発の機会が必要である。

中高年齢者については就業意欲が高まる一方、再就職時において自ら希  
望する職と求人ニーズのミスマッチが起こることも多く、就職活動が長期  
化しがちであることが課題である。また、業務のデジタル化が進む中、IT  
スキルに課題のある高齢者については、基礎的な知識を身につけることも  
必要となる。

障害者においては、障害者法定雇用率の改正を受け、今後も雇用率の上  
昇が見込まれるが、就業後の定着率を高めるためにも、障害の特性等に  
応じたきめ細やかな職業能力開発や、障害者雇用に対する社会の理解促進が  
重要となる。

### (3) 令和4年度における職業訓練をめぐる状況

令和4年度の職業訓練の受講者は次のとおり。（12月末現在）

#### 〈県立校〉

施設内訓練 : 353人（内、前年度からの繰越：28人）  
委託訓練（離職者、デュアルシステム）：2,018人  
委託訓練（障害者の態様に応じた多様な委託訓練）：51人  
委託訓練（知的障害者特別委託訓練）：10人  
在職者訓練 : 983人

#### 〈機構立校〉

施設内訓練 : 890人（内、前年度からの繰越：173人）  
在職者訓練 : 2,396人

### 3 計画期間中の公的職業訓練の実施方針

少子高齢化等に伴う生産年齢人口の減少という課題に直面しながら、新技術に対応できる人材の育成や人手不足分野の人材確保に対応するためには、全員活躍社会の実現に向け、①女性や非正規雇用労働者、中高年齢者、外国人、障害者等、多様な人材の能力開発の支援②働く人が自らの意思でリスリングに取り組み、キャリアを形成していくことへの支援が必要である。

具体的には、

- ① デジタル推進人材を育成するため、離職者向け委託訓練において、ネットワークスペシャリストを目指す長期高度人材育成コースやプログラミングやアプリ開発、Web 関連等の技能を習得できる「デジタル推進人材育成コース」を設定し各人の能力に応じた訓練メニューを整備するとともに、在職者訓練においては「IoT 等最先端技能習得コース」を設定し、世代を問わず学び直しができる環境を充実する。
- ② 人手不足のものづくり分野と建設分野においては、一般校3校に機械系コース、ものづくり大学校に金属系コース、委託訓練において「建設人材育成コース」を引き続き設定するとともに、在職者訓練において「鉄骨組立て」「足場組立て」や「クレーン」「玉掛け」等の技能講習を実施する。
- ③ 職業能力開発機会に恵まれなかった非正規雇用労働者等への対応として、離職者向け委託訓練において、人手不足が顕著な分野に対応する「介護福祉士・保育士コース」のほか「栄養士コース」等、資格取得を目標とする2年間の長期訓練を実施する。
- ④ 女性の職業能力開発の機会の提供として、神戸高等技術専門学院に女性の求職者ニーズが高い「給食調理コース」や「インテリアリフォームコース」、子育て中の女性向けの短時間の訓練「総合ビジネスコース」を引き続き設定するとともに、委託訓練においても短時間や託児サービス付きのコースを引き続き設定する。
- ⑤ 外国人の職業能力開発の機会の提供として、委託訓練において定住外国人向けコースを引き続き設定する。
- ⑥ 障害者校2校において、多様な障害特性に対応した訓練コースを引き続き設定する。また、身体障害者・障害のない者とともに職業訓練を行うことが可能な障害者の多様なニーズに対応するため、ハード・ソフト両面から総合的なバリアフリーを推進することで、障害者校のみならず一般校での受入れを促進する。

このため、兵庫労働局、独立行政法人高齢・障害・求職者雇用支援機構兵庫支部（以下、「支援機構」という。）、兵庫県が引き続き緊密に連携し、産業界が求める人材ニーズ、求職ニーズ等を勘案した効果的な訓練コースの設定に努める。

#### 4 計画期間中の公的職業訓練の対象者数等

##### (1) 公共職業訓練（離職者訓練）の対象者数等

女性、中高年齢者等、多様な人材の雇用の拡大と安定を推進するため、それぞれの求職ニーズや課題に応じた多彩で実践的な職業訓練を実施し、職業能力の開発を図る。

##### ① 施設内訓練に係る実施規模・分野等

令和5年度においては、40科目、1,523人の定員（含学卒者）で、施設内訓練を実施する。就職率については、施設内訓練全体として90%をめざす。

このうち、県立職業能力開発施設では、民間教育機関との役割分担を踏まえ、ものづくり分野等、民間での実施が困難な分野等を基本に職業訓練を実施する。

《ものづくり大学校》	135人
住宅設備、木造建築、機械加工、機械製図・工作、溶接、金属塗装、ものづくり複合、CAD	
《但馬技術大学校》	140人
自動車工学、建築工学、機械工学、総合ビジネス	
《神戸高等技術専門学院》	120人
CAD/CAM加工、電気制御、印刷総合技術、インテリアリフォーム、給食調理、総合ビジネス	
<u>県立職業能力開発施設計 18科目 395人</u>	

また、支援機構においては、事業主及び事業主団体のニーズを踏まえ、主にものづくり系の訓練コースを設定する。

《兵庫職業能力開発促進センター》	670人
テクニカルメタルワーク、テクニカルオペレーション、機械加工技術、電気設備技術、生産システム技術、組込みシステム技術、IoTシステム技術、パワーエレクトロニクス技術、スマート生産サポート、住宅リフォーム技術、RC造施工技術、ビル管理技術、住宅点検	
《兵庫職業能力開発促進センター加古川訓練センター》	354人
テクニカルオペレーション、金属加工、電気設備技術、生産システム技術、住宅リフォーム技術、ビル管理技術	
《港湾職業能力開発短期大学校神戸校》	104人
港湾流通、港湾技術、港湾ロジスティクス	

支援機構立職業能力開発施設計 22科目 1,128人

② 委託訓練に係る実施規模・分野等

令和5年度においては、民間教育機関との連携のもと、長期高度人材育成コースをはじめ、求人ニーズの高い介護・福祉分野や求職者のニーズの高いデジタル・IT分野や経理・医療事務等を中心に、地域の特性に応じた訓練の設定にも努め、3,667人の定員で委託訓練を実施する。就職率については、75%をめざす。

特に、ポストコロナ社会におけるIoT、DX等の技術革新への対応として、応用情報技術者等の資格取得を目指す「専門職学位課程コース」、アプリ・WebデザイナーやIT分野の資格取得を目指す「デジタル推進人材育成コース」を設定するほか、基礎的なIT・データスキルの取得を目指す「IT基礎コース」を設定し、それぞれのレベルに合った訓練機会を提供する。

なお、年間を通じた訓練機会の適切な確保を図るため引き続き年度跨ぎ訓練を設定するとともに、子育て中の女性の受講を支援する「eラーニングコース」、時短や託児サービス付きコースの引き続きの設定など、多様な訓練ニーズに配慮したコースの設定も行う。

【令和5年度の校別計画】

施設名	コース名	コース数	定員(人)
ものづくり大学校 (姫路職業能力開発校)	長期高度人材育成コース(介護福祉士、保育士、その他資)	7	43
	知識等習得コース(介護、デジタル、経理・事務、地域特性等)	46	877
	育児等との両立に配慮した再就職訓練コース	3	50
	建設人材育成コース	1	20
	eラーニングコース	1	15
	日本版デュアルシステム(委託訓練活用型)	8	154
但馬技術大学校 (豊岡職業能力開発校)	長期高度人材育成コース(保育士)	1	5
	知識等習得コース(介護、デジタル、経理・事務、地域特性等)	15	280
	育児等との両立に配慮した再就職訓練コース	3	50
	建設人材育成コース	2	20
	eラーニングコース	1	15
	日本版デュアルシステム(委託訓練活用型)	2	20
神戸高等技術専門学院	長期高度人材育成コース(介護福祉士、保育士、その他資格、IT)	10	73
	知識等習得コース(介護、デジタル、経理・事務、地域特性等)	80	1,575
	育児等との両立に配慮した再就職訓練コース	3	50
	定住外国人向け職業訓練コース	2	40
	建設人材育成コース	1	20
	eラーニングコース	1	15
	日本版デュアルシステム(委託訓練活用型)	18	345
県計		205	3,667

(2) 公共職業訓練（在職者訓練）の対象者数等

人手不足に伴う企業の求人意欲の高まりにより、従前であれば職業訓練を修了後に就職することが望ましいレベルの者が採用されるなど、入社後における能力開発の意義が大きくなっている。

また、若者の理系離れや技能の研鑽機会の減少など、ものづくり人材の育成を取り巻く環境は厳しい状況にある。なかでも、指導者や施設・設備面の制約から高度な技能習得をさせることが困難な中小企業等の在職技能者に対する優れた技術の移転は重要である。

このほか、本県には、わが国の宇宙・航空機産業の一端を担う企業も多く所在しており、今後、中小企業においても、航空機部品等これまでに無く精緻で小ロットの製品需要が高まることが想定されている。これらに迅速に対応するためには、5軸マシニングセンタや3Dプリンタといった高度最先端工作機器を使いこなせる技術者の確保が急務になっている。

そこで、令和5年度においては、在職技能者に必要とされる多彩な技能講習を引き続き行うとともに、高度最先端工作機器を活用した高度な訓練、第4次産業革命等の技術革新に対応する「IoT等最先端技能習得訓練」の設定を含め、528回、10,499人の在職者訓練を実施することで、将来の本県のものづくりを担う中核的技術者の育成を支援する。

《ものづくり大学校》	61回	1,355人
溶接、機械加工、機械製図、電気機器、木造建築、クレーン運転、金属塗装、建築塗装、とび、左官		
《但馬技術大学校》	13回	490人
自動車整備、建築設計、機械技術		
《神戸高等技術専門学院》	10回	100人
機械加工技術、印刷、最先端技術関連		
		<u>県立職業能力開発施設計 84回 1,945人</u>

また、支援機構では、地域における産業ニーズ等に応じた適切な訓練コースの設定や訓練内容等の充実に努める。

《兵庫職業能力開発促進センター》	239回	2,390人
生産技術、電気技術、建築		
《兵庫職業能力開発促進センター加古川訓練センター》	101回	1,057人
生産技術、電気技術、建築		
《港湾職業能力開発短期大学校神戸校》	19回	220人
生産技術、産業機械、メカトロニクス技術、港湾流通、電子情報技術		
		<u>支援機構計 444回 8,554人</u>

### (3) 公共職業訓練（学卒者訓練）の対象者等

産業界の技術・技能の多様化に対応した専門技能はもとより、コミュニケーション能力や職務遂行能力（行動力、積極性、問題解決能力、協調性、誠実さ、継続力）といった学卒者に必要な技術・知識を習得させ、社会で即戦力となる人材を育成するため、長期を含め、多彩な職業訓練を実施する。

そこで、令和5年度は、県立職業能力開発施設において、長期訓練（2年課程）や企業現場での実践的な職業訓練等を取り入れるなど、多彩な期間・内容のコース設定を行う事により、職業意識の高揚と技能習得を図り、就職率の向上に取り組み、就職率90%をめざす。

また、支援機構においても、技術革新に対応できる幅広い知識と高度な技能・技術を習得し、創造性を持ち人間性豊かな実践技術者の育成を行うとともに、ジョブ・カードを活用したキャリア支援により就職率の向上に努める。

### (4) 障害者等に対する公共職業訓練

障害者の雇用・就業を支援するため、多様な障害特性や個人のニーズに応じた多彩な職業訓練を提供していく。

本県では、5校の職業能力開発施設のうち2校が障害者校であり、一般校の指導員の約1/3は、人事異動により、障害者校での指導経験を有している。また、一般校においても平成30年度までにトイレの洋式化等のバリアフリー化を行っている。本県におけるこうしたハード・ソフト両面における利点を生かし、障害のない者とともに職業訓練を行うことが可能な障害者のニーズに対応するため、一般校において、希望する障害者の受入れを引き続き行う。

具体的には、精神障害者や発達障害者のなかには、障害者校への入校に抵抗感をもつ者もあることから、一般校において障害者コースを設定するのではなく、障害のない者と同じ環境で訓練を受けることが可能な環境を設定することで、インクルーシブ訓練を実施する。令和2年度には3名（精神障害者1名、発達障害2名）、令和3年度には6名（発達障害者）、令和4年度には5名（精神障害者2名、発達障害者3名）の障害者が一般校に入校しており、引き続き一般校におけるインクルーシブ訓練を継続する。

#### ① 施設内訓練にかかる実施規模・分野等

令和5年度においては、9科目、120人の定員で、施設内職業訓練を実施する。訓練生の募集・選考方法等を工夫することで定員充足率の向上に取り組む。また、就職率については、施設内訓練全体で80%をめざす。

身体障害者、知的障害者、精神障害者を対象としたコースに加え、令和2年度に障害者職業能力開発校において発達障害者を対象とするコースを新設しており、引き続き多様な障害特性に対応した訓練を推進していく。

障害者職業能力開発施設では、多彩な訓練を一通り体験することで真に自らの特性に応じた専門技能を習得させるなど、工夫を凝らした多様なコース設定を行うとともに、コミュニケーション能力やビジネス・スキルと



いった職業に必要な基礎的な技術・知識を習得させることで、職業人としての自立や定着率の上昇を促進する。

また、求人を検討している企業を対象とした見学会、合同就職相談会、相談・サポート体制の充実など、法定雇用率の達成に向けた企業の努力を一層支援する。

《兵庫障害者職業能力開発校》 75人

OA事務、キャリア実務、インテリア・サービス（インテリアCAD）、総合実務、ビジネス実務

《障害者高等技術専門学院》 45人

機械技術（ものづくり）、OA事務（ビジネス事務）、ソフトウェア管理（情報サービス）、総合実務

障害者職業能力開発施設計9科目 120人

② 委託訓練に係る実施規模・分野等

本県には、特例子会社が多数あることから、これらの企業等に対して実践能力習得訓練コースの受託を積極的に働きかけることで、受講者の就職率の向上を目指す。

また、引き続き、企業、社会福祉法人、NPO法人、民間職業訓練機関等の多様な委託先を活用しつつ、eラーニングのように自宅で訓練が受けられるコースの設定等、障害者の様態に応じた職業訓練を一層充実・促進する。就職率については、委託訓練全体で55%を目指す。

さらに、「障害者雇用促進法」の改正により、労働者の職業能力の開発及び向上に関する措置を行うことが事業主の責務として規定された趣旨を踏まえ、令和5年度から「在職者訓練コース」を設定する。

コース名	定員 (人)	拠点校	コーディネーター等
知識・技能習得	40	兵庫障害者職業能力開発校 障害者高等技術専門学院	コーディネーター5人 コーチ2人
実践能力習得訓練	40		
e-ラーニング	22		
特別支援学校早期訓練	2		
在職者訓練コース	22		
合計	126		

(5) 求職者支援訓練の対象者数等

① 実施規模と分野

- ・非正規労働者や自営廃業者などの雇用保険の基本手当を受けることができない者に対する雇用のセーフティネットとしての機能が果たせるよう、必要な訓練機会を提供するため、訓練認定規模 1,380 人を上限とする。
- ・就職に必要な基礎的能力を習得する職業訓練として、基礎コースを全体の 26%、基礎的能力から実践的な技能及びこれに関する知識を習得するための職業訓練として、実践コースを全体の 74%設定する。
- ・訓練内容としては、デジタル分野や人材ニーズの多い介護等の分野に重点を置きつつ、地域における産業の動向や求人ニーズを踏まえた上で、対象者の特性や訓練ニーズに応じた多様な分野の職業訓練の設定に努めることとする。
- ・訓練認定規模割合は、以下のとおりとする

		認定規模	割合	
基礎コース		360 人	26%程度	
実践コース		1,020 人	74%程度	
介護系		230 人	実践コース中の割合	
医療事務系		100 人		10%程度
デジタル系	【IT 分野】	120 人		24%程度
	【WEB デザイン分野】	120 人		
営業・販売・事務系		265 人		26%程度
その他の分野（理美容等）		185 人		18%程度

- ・上記のうち、新規参入枠は基礎コース 30%、実践コース 30%とするが、認定単位期間で新規参入枠に余剰定員が発生した場合は実績枠に振替可能とする。また、実績枠に余剰定員が発生した場合は、新規枠に振替可能とする。
- ・実践コースの同一分野における新規参入枠のコース設定は原則 1 コースとする。
- ・地域ニーズ枠は認定単位期間における基礎コース及び実践コース各分野の設定数の内数とし、すべて新規枠（上限値の別枠）とすることも可能とする。

② 認定単位期間

兵庫県においては、認定単位期間は 1 か月とし、毎月認定を行うこととする。認定単位期間ごとの具体的な定員及び認定申請受付期間については、兵庫労働局のホームページ及び支援機構のホームページで周知する。

③ 就職率に係る目標

雇用保険適用就職率は、基礎コースで 58%、実践コースで 63%を目指す。

④ 認定申請の上限数

同一訓練実施機関が一の申請期間内に同一地域で申請できる件数の上限は 2 コースとする。ただし、基礎コースと実践コースを合わせて 2 コースとし、同一分野の訓練は 1 コースとする。（同一地域の「地域」とは、開講予定施設の所在地を管轄する公共職業安定所の管轄地域をいい、同一分野の「分野」とは、基礎コース 20 分野及び実践コース 19 分野をいう。）

また、神戸公共職業安定所管轄以外の各公共職業安定所管轄地域においては、同一分野の訓練設定を上限 2 コースとする。（基礎コースを除く。）

⑥ 振替等の取扱い（実践コース）

認定単位期間内に余剰定員が発生した場合は、デジタル系の IT 分野及びWEBデザイン系コース間の振替を可能とする。

介護系、医療事務系、デジタル系の各分野において余剰定員が発生した場合は、当該期間内でOA事務系またはその他分野への振替を可能とする。また、OA事務系及びWEBデザイン系コースは元来その他分野の中のひとつであるため、当該分野において認定単位期間内に余剰定員が発生した場合は、当該期間内で相互間での振替を可能とする。

申請が特定の分野に偏った場合は、兵庫労働局及び支援機構で協議の上、認定を調整することがある。

⑦ 定員の繰越

認定コースの定員数が少なかった場合の繰越分及び中止コースの繰越分については、第 3・四半期及び第 4・四半期において、基礎コース・実践コース間及び他分野への振替を可能とする。

⑧ 地域ニーズ枠

出産・育児を理由とする離職後の再就職に向け、育児と職業訓練の両立を支援するため、短時間の訓練コース枠、託児サービス付訓練コース枠について分野を共通して優先的に設定し、介護系分野においては、職場復帰支援コース（基礎コース）枠を優先的に設定する。また求職者支援制度は第二のセーフティネットとして位置づけられていることから、職業訓練の機会が少ない地域にも広く求職者支援訓練を実施していくため「地域共有枠」を設定する。

なお、「地域共有枠」における「地域」の定義は「職業訓練の機会が少ない地域であり、かつ公共交通機関を利用した場合、訓練施設まで相

当の時間を要する地域」とし、要件を満たす地域（以下「指定地域」という。）を以下の公共職業安定所の管内と定め、当該管内の訓練施設から申請があった場合、優先的に認定を行う。また、指定地域の中での偏りを避けるために兵庫県下の6指定地域を2グループに分割する。さらに、それぞれのグループ内で同時期に実施される公共職業訓練との同分野のコース設定を回避するため、各グループで基礎コースと実践コースを3か月に1回交互に設定する。（基礎コース：4コース、実践コース4コース）

Aグループ	Bグループ
豊岡公共職業安定所管内 (出張所・分室含む)	洲本公共職業安定所管内
西脇公共職業安定所管内	龍野公共職業安定所管内 (出張所含む)
柏原公共職業安定所管内 (出張所含む)	神戸公共職業安定所 三田出張所管内

※地域共有枠での選定から漏れた場合は通常枠に移行する。

上記の他、地方自治体や地域の産業施策・雇用対策等の観点から必要とされる場合、特定の地域・業種に係る訓練枠の設定を行う。

## 5 公的職業訓練の実施に当たり留意すべき事項等

### (1) 関係機関の連携

公共職業訓練（離職者訓練）と求職者支援訓練を合わせた訓練規模や、分野、地域、時期において職業訓練の機会や受講者を適切に確保するとともに、職業訓練を効果的に実施し、訓練修了者の就職を実現していく上で、国や都道府県の関係行政機関はもとより、地域の訓練実施機関や民間教育機関、労使団体等との幅広い理解・協力が求められる。

このため、令和5年度においても、兵庫県地域職業能力開発促進協議会を開催して、関係者の連携・協力の下に、兵庫県内の実情を踏まえた、計画的で実効ある職業訓練の推進に努め、実施状況等についてのフォローアップを行う。

また、定期的に兵庫労働局、兵庫県、支援機構の職員が一堂に会し、職業訓練にかかる情報や意見交換を行うことで、円滑でタイムリーな連携を実施する。

さらに、求職者への支援を実施している兵庫労働局・ハローワークと、訓練実施機関である兵庫県・支援機構を構成員とする会議を複数回実施し、相互に情報共有・連携を行うことで、的確な訓練ニーズの把握と職業訓練コースの設定を行う。

また、障害者委託訓練については、平成30年9月25日付け開特発0925第1号「平成30年度の障害者の多様なニーズに対応した委託訓練事業の実

施に係る留意事項について」を踏まえ、訓練協議会等の場を活用して、関係機関との連携をさらに強化し、就職率の向上に努める。

(2) 公的職業訓練受講者に対する就職支援等について

公的職業訓練の受講生の能力及び適正に応じた公的職業訓練の実施訓練受講期間中にジョブ・カードを活用したキャリアコンサルティングの機会を設け、訓練修了後の就職の実現に向けて、訓練実施機関とハローワークが連携し、訓練効果を生かせる求人情報等、積極的な就職支援を実施する。

また、訓練修了後についても、訓練実施機関による独自の就職支援の他ハローワークにおいても、訓練実施機関が訓練修了時に作成したジョブ・カード等を活用し、未就職者の支援に積極的に取り組む。

(3) 公的職業訓練の周知の強化について

厚生労働省において決定した公的職業訓練の愛称・キャッチフレーズ「ハロートレーニング～急がば学べ～」、ロゴマーク「ハロトレくん」及び兵庫県のマスコット「はばタン」を使用し、公的職業訓練について広く求職者に周知する。

(4) 公的職業訓練の効果・検証

適切かつ効果的な職業訓練を実施していくため、兵庫県地域職業能力開発促進協議会設置要綱5に定めるワーキンググループにおいて、個別の訓練コースについて、訓練修了者や採用企業からのヒアリングも含め、訓練効果を把握・検証する。

(5) その他

公共職業訓練（委託訓練）について、デジタル人材の不足に対応するため、デジタル分野の訓練を拡充する。

また、在職者訓練について、県の能力開発施設において、多彩な技能講習や高度最先端工作機器を活用した高度な訓練を拡充するとともに、新たに障害者を対象とした訓練を行う。加えて、支援機構において、民間人材等を活用した在職者訓練を実施するほか、「生産性向上人材育成支援センター」における在職者訓練の設定や、人材育成に係る助成金の相談対応等、事業主支援の充実を図ることで中小企業等の労働生産性向上に向けた人材育成を支援する。

# ハロートレーニング（離職者向け）の令和5年度計画

別添2

## 離職者向けの公的職業訓練の分野別の計画

兵庫県

		全体計画数	公共職業訓練（都道府県）		公共職業訓練 （高齢・障害・求職者支 援機構）	求職者支援訓練
			施設内	委託		
分野		定員	定員	定員	定員	定員
公共職業訓練（離職者向け） + 求職者支援訓練（実践コース）	IT分野	610		490		120
	営業・販売・事務分野	1,557	20	1,272		265
	医療事務分野	450		350		100
	介護・医療・福祉分野	1,005		775		230
	デザイン分野	610		490		120
	農業分野					
	旅行・観光分野					
	製造分野	827	150	60	617	
	建設関連分野	358	45	80	233	
	理容・美容関連分野				0	
	その他分野	549	40	150	174	185
求職者支援訓練（基礎コース）		360				360
合計		6,326	255	3,667	1,024	1,380
（参考） デジタル分野		1,220		980		240

※ 「定員」とは、当該年度中における開講コースの定員の数。