



マイページ開設が完了していない皆様へ！

# ハローワークをご利用中の方のマイページ開設方法

① 「ハローワーク窓口」にてメールアドレスを登録

② < ご自宅のパソコン・スマートフォンを使用する場合 >  
ハローワークインターネットサービスにアクセス

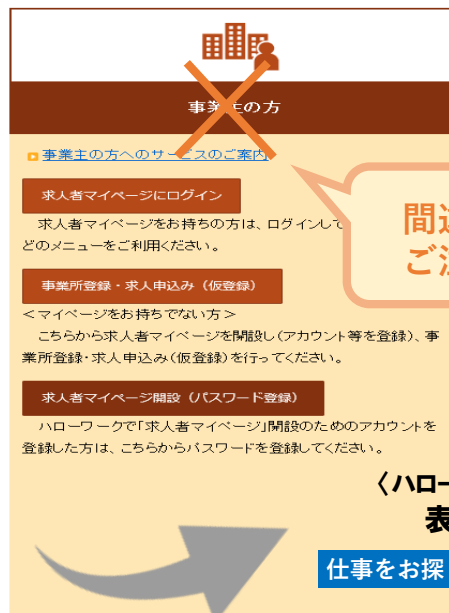
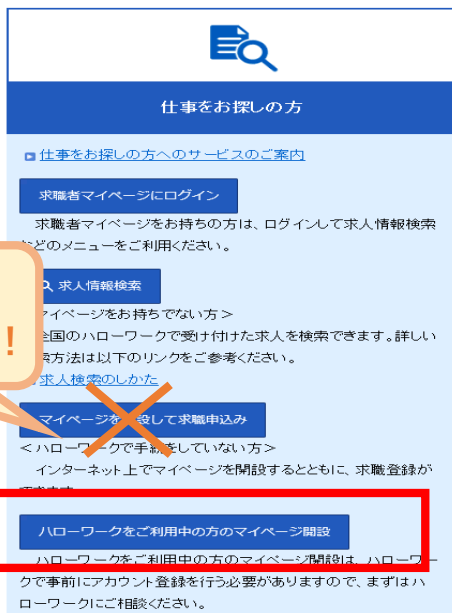
⇒ ハローワークをご利用中の方のマイページ開設 をクリック

上から4つ目の青いタブです



間違えないよう  
ご注意ください！

②



間違えないよう  
ご注意ください！

<ハローワーク内パソコンの場合>  
表示が異なります！

仕事をお探しの方へのサービスのご案内

③ 「プライバシーポリシー」と「利用規約」の内容を確認し、「同意します」に☑をして 次へ進む ボタンをクリック

HelloWork Internet Service  
ハローワーク インターネットサービス


トップ > パスワード登録

求職者マイページ利用規約確認

このページは、ハローワークの窓口で求職登録とアカウント登録の手続きを完了している方が、求職者マイページを開設するためのページです。

- 求職者マイページ開設手順
- ステップ1 マイページ利用規約等への同意
- ステップ2 メールアドレスの入力(パスワード登録申込)
- ステップ3 パスワードの登録
- ステップ4 求職者マイページアカウント登録完了、求職者マイページ開設

それぞれ一番下までスクロールした(下げた)後に☑を付ければ次へ進めます。



← ここまで！

← ここまで！

マイページ利用規約等の確認-同意  
プライバシーポリシーとマイページ利用規約をご確認のうえ、「次へ進む」ボタンをクリックしてください。

プライバシーポリシー  
本サービスは、必要に応じて変更することがあります。変更した場合は、当ホームページに掲載します。改定後のプライバシーポリシーは、当ホームページにおいて提供する求職者マイページ、求職者マイページ及び求人・求職情報提供サービスを利用する場合のみ適用されます。関係府省等における情報の取扱いについてはそれぞれの組織の責任において行われることとなります。

マイページ利用規約  
本サービスは、必要に応じて改定することがあります。改定した場合は、当ホームページに掲載します。改定後のマイページ利用規約は、当ホームページにおいて提供する求職者マイページ、求職者マイページ及び求人・求職情報提供サービスを利用する場合のみ適用されます。関係府省等における情報の取扱いについてはそれぞれの組織の責任において行われることとなります。

第22条(準拠法及び合意管轄裁判所)【求人者・求職者共通】  
(1) 本利用規約は、日本法が適用されるものとします。  
(2) 本サービスの利用に関する紛争は、求人申込み又は求職申込みを行ったハローワークを管轄する地方裁判所を第一審の専断的合意管轄裁判所とします。

第22条(準拠法及び合意管轄裁判所)【求人者・求職者共通】  
(1) 本利用規約は、日本法が適用されるものとします。  
(2) 本サービスの利用に関する紛争は、求人申込み又は求職申込みを行ったハローワークを管轄する地方裁判所を第一審の専断的合意管轄裁判所とします。

「プライバシーポリシー」「マイページ利用規約」に同意します。  
必ず「プライバシーポリシー」と「マイページ利用規約」をご確認ください。  
その後最後までご確認いただき、「同意します」へのチェックが可能になります。

③

次へ進む

- ④ 窓口にて登録したメールアドレスと生年月日を入力し、  
次へ進む ボタンをクリック

- ⑤ 入力したメールアドレスで  
「パスワード登録申込受付通知」メールを受信



あと少し！  
あきらめないで！！

★ 重要 ★

**重要**  
認証キー確認後、  
再度パスワード登録画面  
に戻ってください。

メールにはパスワード登録に必要な「認証キー」が記載されています。  
ブラウザ（登録画面）は閉じずにメールをご確認ください！

- ⑥ 求職者マイページにログインする際に必要なパスワードを設定。  
メールにて受信した認証キーを入力後、完了ボタンをクリックしてください  
(メール配信から50分以上が経過した場合は、認証キーの再発行が必要です。)

★ 重要 ★

「パスワード」 半角数字、英字、記号を組み合わせると8桁以上32桁以内  
記号は \_ @ : ; . , / ¥ - ! " # \$ % & ' ( ) < > のみ使用可能



以上で、マイページ開設は完了です。  
登録したメールアドレスとパスワードでログイン後、各種サービスが利用できます。

完了

- ★ 登録した求職情報を確認・変更
- ★ 求人の検索条件を保存/気になった求人を保存
- ★ ハローワークでご紹介した求人の内容、紹介状、応募履歴を確認
- ★ 求人に直接応募（オンライン自主応募）…等々

