

尼崎公共職業安定所管内における雇用情勢

令和4年9月分

尼崎公共職業安定所

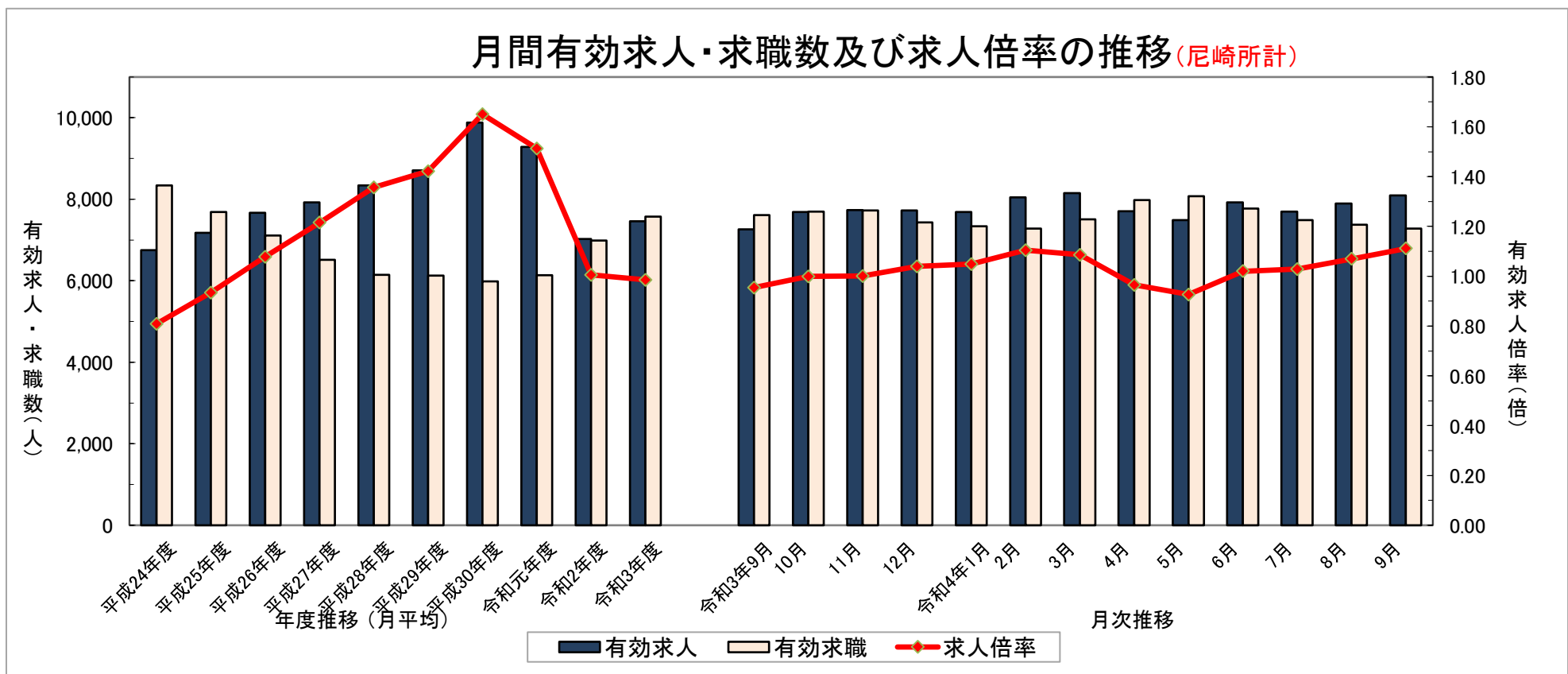
◇ 求人・求職の状況

(尼崎本所・尼崎マザーズ)

内容	区分	令和4年9月分		令和4年8月分		対前月比	令和3年9月分		対前年同月比
		尼崎所計	ニ崎本所	ニ崎マザーズ	尼崎所計		ニ崎本所	ニ崎マザーズ	
新規 求人数	計(人)	3,024			2,777	8.9%	2,332		29.7%
	フルタイム	1,847			1,524	21.2%	1,450		27.4%
	パートタイム	1,177			1,253	-6.1%	882		33.4%
月間 有効 求人数	計(人)	8,096			7,893	2.6%	7,262		11.5%
	フルタイム	4,872			4,751	2.5%	4,586		6.2%
	パートタイム	3,224			3,142	2.6%	2,676		20.5%

内容	区分	尼崎所計			尼崎所計			対前月比	尼崎所計			対前年同月比
		ニ崎本所	ニ崎マザーズ	(職保受給者)	ニ崎本所	ニ崎マザーズ	(職保受給者)		ニ崎本所	ニ崎マザーズ	(職保受給者)	
新規 求職 申込 件数	計(件)	1,416	1,247	169	1,298	1,164	134	9.1%	1,324	1,183	141	6.9%
	(職保受給者)	(433)	(382)	(51)	(363)	(323)	(40)	19.3%	(374)	(317)	(57)	15.8%
	フルタイム	876	823	53	807	745	62	8.6%	847	796	51	3.4%
月間 有効 求職 者数	計(人)	7,283	6,729	554	7,378	6,829	549	-1.3%	7,610	6,938	672	-4.3%
	(職保受給者)	(2,896)	(2,683)	(213)	(2,927)	(2,717)	(210)	-1.1%	(3,456)	(3,079)	(377)	-16.2%
	フルタイム	4,505	4,277	228	4,561	4,324	237	-1.2%	4,702	4,419	283	-4.2%
月間 有効 求職 者数	パートタイム	2,778	2,452	326	2,817	2,505	312	-1.4%	2,908	2,519	389	-4.5%

内容	区分	尼崎所計		尼崎所計		対前月増減(P)	尼崎所計		対前年同月増減(P)
		ニ崎本所	ニ崎マザーズ	ニ崎本所	ニ崎マザーズ		ニ崎本所	ニ崎マザーズ	
新規 求人 倍率	計(倍)	2.14			2.14	0.00	1.76		0.38
	フルタイム	2.11			1.89	0.22	1.71		0.40
	パートタイム	2.18			2.55	-0.37	1.85		0.33
有効 求人 倍率	計(倍)	1.11			1.07	0.04	0.95		0.16
	フルタイム	1.08			1.04	0.04	0.98		0.10
	パートタイム	1.16			1.12	0.04	0.92		0.24



◇ 就職・充足の状況

内容	区分	令和4年9月分			令和4年8月分			対前月比	令和3年9月分			対前年同月比
		尼崎所計	ニ崎本所	ニ崎マザーズ	尼崎所計	ニ崎本所	ニ崎マザーズ		尼崎所計	ニ崎本所	ニ崎マザーズ	
就職 件数	計(件)	266	236	30	284	253	31	-6.3%	264	229	35	0.8%
	(職保受給者)	(71)	(67)	(4)	(98)	(92)	(6)	-27.6%	(82)	(73)	(9)	-13.4%
	フルタイム	144	137	7	148	136	12	-2.7%	129	121	8	11.6%
充足 数	パートタイム	122	99	23	136	117	19	-10.3%	135	108	27	-9.6%
	計(件)	256			267			-4.1%	313			-18.2%
	フルタイム	124			136			-8.8%	151			-17.9%
充足 数	パートタイム	132			131			0.8%	162			-18.5%

本資料における令和3年9月以降の求職者数、就職・充足数、求人倍率、就職・充足率については、ハローワークインターネットサービスの機能拡充に伴う「オンライン登録者」にかかる数値を含んでいます。

◇ 有効求人倍率

	全国	近畿	兵庫県	尼崎	西宮	伊丹	神戸	灘	西神	明石	加古川	姫路
令和3年9月分	1.15	1.07	0.93	0.95	0.74	0.63	0.84	1.11	0.75	0.72	0.83	1.23
令和4年7月分	1.29	1.18	1.02	1.03	0.77	0.66	0.97	1.03	0.69	0.79	0.78	1.31
令和4年8月分	1.32	1.20	1.05	1.07	0.82	0.72	1.01	1.04	0.75	0.79	0.82	1.34
令和4年9月分	1.34	1.21	1.04	1.11	0.81	0.72	1.03	1.02	0.75	0.76	0.86	1.44

◇ 完全失業率の推移

	全国	近畿
令和3年9月分	2.8%	2.9%
令和4年7月分	2.6%	3.0%
令和4年8月分	2.5%	2.8%
令和4年9月分	2.6%	2.6%

* 有効求人倍率(全国・近畿・兵庫県)については、季節調整値。
* 完全失業率は、「労働力調査」(総務省統計局)より引用
(全国は季節調整値、近畿は原数値)

◇ 求人の状況

① 産業別求人の状況

	計	D建設業	E製造業	G情報通信業	H運輸業郵便業	I卸売業小売業	J金融業・保険業、K不動産業、物品賃貸業	L学術研究・専門・技術サービス業	M宿泊業、飲食サービス業	N生活関連サービス業・娯楽業	O教育、学習支援業	P医療福祉	Q複合サービス事業、Rサービス業
計(人)	3,024	247	340	55	237	330	109	101	134	40	25	910	467
当月	フルタイム	1,847	238	254	53	169	238	63	91	48	13	370	282
	パートタイム	1,177	9	86	2	68	92	46	10	86	27	14	540
対前月比	8.9%	12.8%	36.0%	-20.3%	18.5%	-4.6%	179.5%	3.1%	-28.7%	-2.4%	38.9%	40.2%	-26.5%
対前年同月比	29.7%	-11.8%	78.0%	37.5%	61.2%	79.3%	131.9%	-30.3%	191.3%	166.7%	19.0%	30.0%	-1.7%

*注1 「A・B 農、林、漁業」、「C 鉱業、採石業、砂利採取業」、「F 電気・ガス・熱供給・水道業」、「S・T 公務・その他」は「計」に含まれ、産業別数値は省略しています。

② 職種別求人の状況【常用】

	計	A管理的職業	B専門的・技術的職業	C事務的職業	D販売の職業	Eサービスの職業	F保安の職業	G農林漁業の職業	H生産工程の職業	I輸送・機械運転の職業	J建設・採掘の職業	K運搬・清掃・包装等の職業
計(人)	2,688	12	626	188	163	542	215	1	285	210	173	273
当月	フルタイム	1,660	7	456	93	144	176	1	218	168	170	95
	パートタイム	1,028	5	170	95	19	366	0	67	42	3	178
職種割合	100.0%	0.4%	23.3%	7.0%	6.1%	20.2%	8.0%	0.0%	10.6%	7.8%	6.4%	10.2%

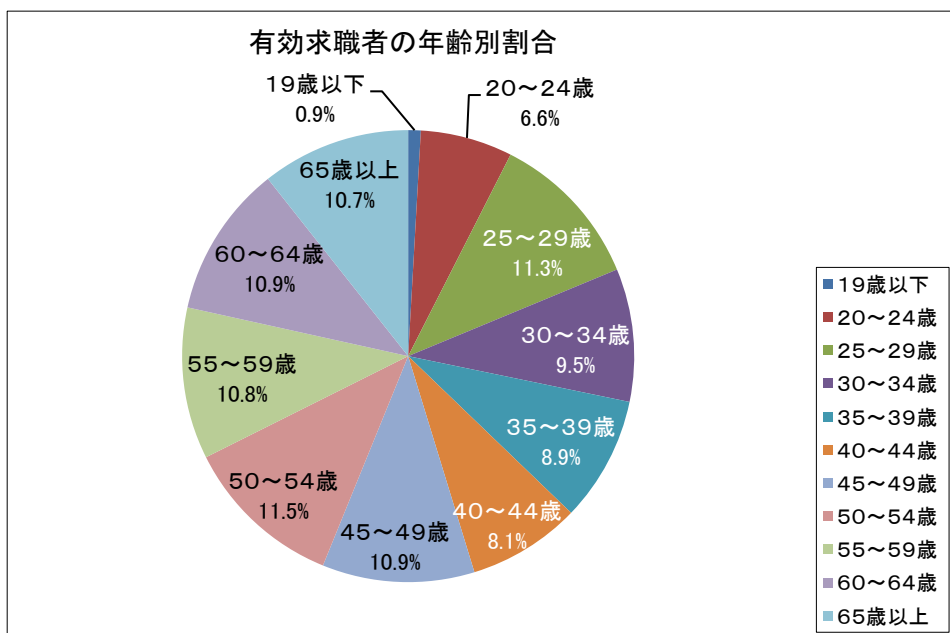
③ 事業所規模別求人の状況

	計	4人以下	5~29人	30~99人	100~299人	300~499人	500~999人	1000人以上	
計(人)	3,024	465	1,392	671	425	34	23	14	
当月	フルタイム	1,847	271	839	385	304	19	16	13
	パートタイム	1,177	194	553	286	121	15	7	1
規模割合	100.0%	15.4%	46.0%	22.2%	14.1%	1.1%	0.8%	0.5%	

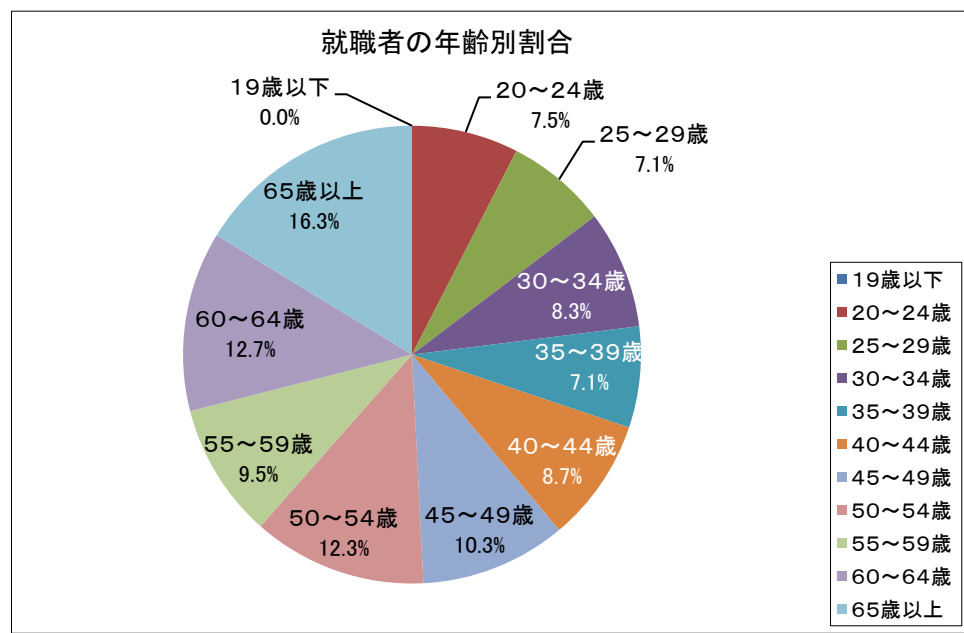
②職種別求人の状況「職種割合欄・計」及び③事業所規模別求人の状況「規模割合欄・計」と「各項目毎数値(四捨五入)の合計数」とは必ずしも一致しない場合があります。参考数値としてご覧ください。

◇ 求職者の状況【常用】

① 有効求職者の年齢別割合



② 就職者の年齢別割合



③ 中高年齢者の求職状況(再掲)

内容	区分	令和4年9月分		令和4年8月分		対前月比	令和3年9月分		対前年同月比
		尼崎	所計	尼崎	所計		尼崎	所計	
月間有効求職者数	計(人)		3,983		4,130	-3.6%		4,152	-4.1%
	フルタイム		2,132		2,212	-3.6%		2,196	-2.9%
	パートタイム		1,851		1,918	-3.5%		1,956	-5.4%

本資料における令和3年9月以降の求職者数、就職・充足数、求人倍率、就職・充足率については、ハローワークインターネットサービスの機能拡充に伴う「オンライン登録者」にかかる数値を含んでいます。

◇ 雇用保険適用・給付の状況

尼崎所 2803

○適用関係				
	令和4年9月分	令和3年9月分	(前年同月増減)	(前年同月比)
①月末適用事業所数	8,013	7,919	(94)	1.2%
②新規適用事業所数	23	33	(-10)	-30.3%
③廃止事業所数	97	71	(26)	36.6%
④月末被保険者数	137,516	136,129	(1,387)	1.0%
⑤資格取得者数	1,416	1,393	(23)	1.7%
⑥資格喪失者数	1,665	1,432	(233)	16.3%
⑦離職票交付枚数	1,024	947	(77)	8.1%

○給付関係				
	令和4年9月分	令和3年9月分	(前年同月増減)	(前年同月比)
(一般求職者給付 基本手当)				
①受給資格決定件数	520	451	(69)	15.3%
②初回受給者数(基本分)	437	353	(84)	23.8%
③受給者実人員(基本分)	1,934	2,053	(-119)	-5.8%
④ 同 支給金額(千円)	262,412	281,965	(-19,553)	-6.9%
(高年齢求職者給付)				
⑤受給者数	86	105	(-19)	-18.1%
⑥ 同 支給金額(千円)	19,194	22,620	(-3,426)	-15.1%
(短期雇用特例求職者給付)				
⑦特例一時金 受給者数	0	0	(0)	-
⑧ 同 支給金額(千円)	0	0	(0)	-
(日雇求職者給付)				
⑨総受給者実人員	84	90	(-6)	-6.7%
⑩ 同 支給金額(千円)	5,598	6,082	(-484)	-8.0%
(就職促進給付)				
⑪再就職手当支給人員	119	106	(13)	12.3%
⑫ 同 支給金額(千円)	46,714	44,141	(2,572)	5.8%
⑬常用就職支度手当 支給人員	1	1	(0)	0.0%
⑭ 同 支給金額(千円)	179	207	(-28)	-13.4%
⑮就業手当受給者実人員	2	1	(1)	100.0%
⑯ 同 支給金額(千円)	367	35	(332)	950.9%
(教育訓練給付)				
⑰ 受給者数(一般教育訓練)	26	51	(-25)	-49.0%
(雇用継続給付)				
⑱高年齢雇用継続基本給付 金受給者実人員	2,790	3,065	(-275)	-9.0%
⑲育児休業基本給付金 受給者実人員	866	852	(14)	1.6%
⑳介護休業給付金 受給者数	8	11	(-3)	-27.3%

(注)「支給金額(千円)」欄の「前年同月増減」及び「前年同月比」は、原数値(四捨五入前)による「増減差・比率」です。

(注)「①資格決定件数」の数値には、一部の所において追給業務により計上された件数を含むため、各所の数値の合計と兵庫局の数値は一致しないことがあります。

■ 職業紹介関係再掲

内 容		計		フルタイム		パートタイム	
求 人	新規求人数	3,024		1,847		1,177	
	月間有効求人数	8,096		4,872		3,224	
求 職	新規求職申込件数	1,416	(割合)	876	(割合)	540	(割合)
	(うち、雇保受給者)	433	30.6%	289	33.0%	144	26.7%
	(うち、中高年齢者)	767	54.2%	409	46.7%	358	66.3%
	月間有効求職者数	7,283	(割合)	4,505	(割合)	2,778	(割合)
	(うち、雇保受給者)	2,896	39.8%	1,879	41.7%	1,017	36.6%
	(うち、中高年齢者)	3,983	54.7%	2,132	47.3%	1,851	66.6%
紹 介	紹介件数	1,309	(割合)	795	(割合)	514	(割合)
	(うち、雇保受給者)	375	28.6%	259	32.6%	116	22.6%
	(うち、中高年齢者)	813	62.1%	436	54.8%	377	73.3%
就 職	就職件数	266	(割合)	144	(割合)	122	(割合)
	(うち、雇保受給者)	71	26.7%	49	34.0%	22	18.0%
	(うち、中高年齢者)	163	61.3%	74	51.4%	89	73.0%
充 足	充足数	256		124		132	
求 人 倍 率 等	新規求人倍率 (原数値)	2.14		2.11		2.18	
	有効求人倍率 (原数値)	1.11		1.08		1.16	
	就 職 率	18.8%		16.4%		22.6%	
	(うち、中高年齢者の就職率)	21.3%		18.1%		24.9%	
	充 足 率	8.5%		6.7%		11.2%	

* 就職率 = 就職件数 / 新規求職申込件数 * 100 * 充足率 = 充足数 / 新規求人数 * 100

■ 正社員関係の状況

内 容	令和4年9月分	令和4年8月分	対前月比	令和3年9月分	対前年同月比	
	尼 崎 所 計	尼 崎 所 計		尼 崎 所 計		
正 社 員	月間有効求人数	3,893	3,799	2.5%	3,638	7.0%
	月間有効求職者数	4,502	4,558	-1.2%	4,696	-4.1%
	有効求人倍率 (倍)	0.86	0.83	0.03	0.77	0.09

○ 障害者の状況

登録状況	新規登録者数			期末現在登録者数			有効中の者(求職)			就業中の者		
	身体	知的	精神その他	身体	知的	精神その他	身体	知的	精神その他	身体	知的	精神その他
全 数	15	1	36	1,745	974	2,197	347	221	780	848	579	905
(うち重度)	(7)	(1)	—	(753)	(235)	—	(144)	(36)	—	(370)	(159)	—

○ 障害者の紹介・就職状況

紹介・就職状況	紹介件数			就職件数		
	身体	知的	精神その他	身体	知的	精神その他
全 数	38	52	91	5	5	17
(うち重度)	(20)	(10)	—	(1)	(1)	—

本資料における令和3年9月以降の求職者数、就職・充足数、求人倍率、就職・充足率については、ハローワークインターネットサービスの機能拡充に伴う「オンライン登録者」にかかる数値を含んでいます。