

## 令和3年 死亡災害発生状況(確定)

作成日 令和4年4月7日

	令和3年		令和2年		前年比較	
	死亡者数	構成率	死亡者数	構成率	増減数	増減率
全業種	40	100.0%	34	100.0%	6	17.6%
製造業	8	20.0%	5	14.7%	3	60.0%
鉱業	0	0.0%	0	0.0%	0	0.0%
建設業	8	20.0%	12	35.3%	-4	-33.3%
運輸交通業	1	2.5%	0	0.0%	1	100.0%
陸上貨物運送事業	5	12.5%	3	8.8%	2	66.7%
港湾荷役業	0	0.0%	1	2.9%	-1	-100.0%
林業	0	0.0%	1	2.9%	-1	-100.0%
その他の事業	18	45.0%	12	35.3%	6	50.0%

※この死亡災害速報は、死亡災害速報の報告受付日で集計した数値を示しています。

注)集計表の合計値は、四捨五入した数値の合計のため、必ずしも**100.0%**となるとは限りません。

## 令和3年 署別-業種別死亡災害発生状況

作成日 令和4年4月7日

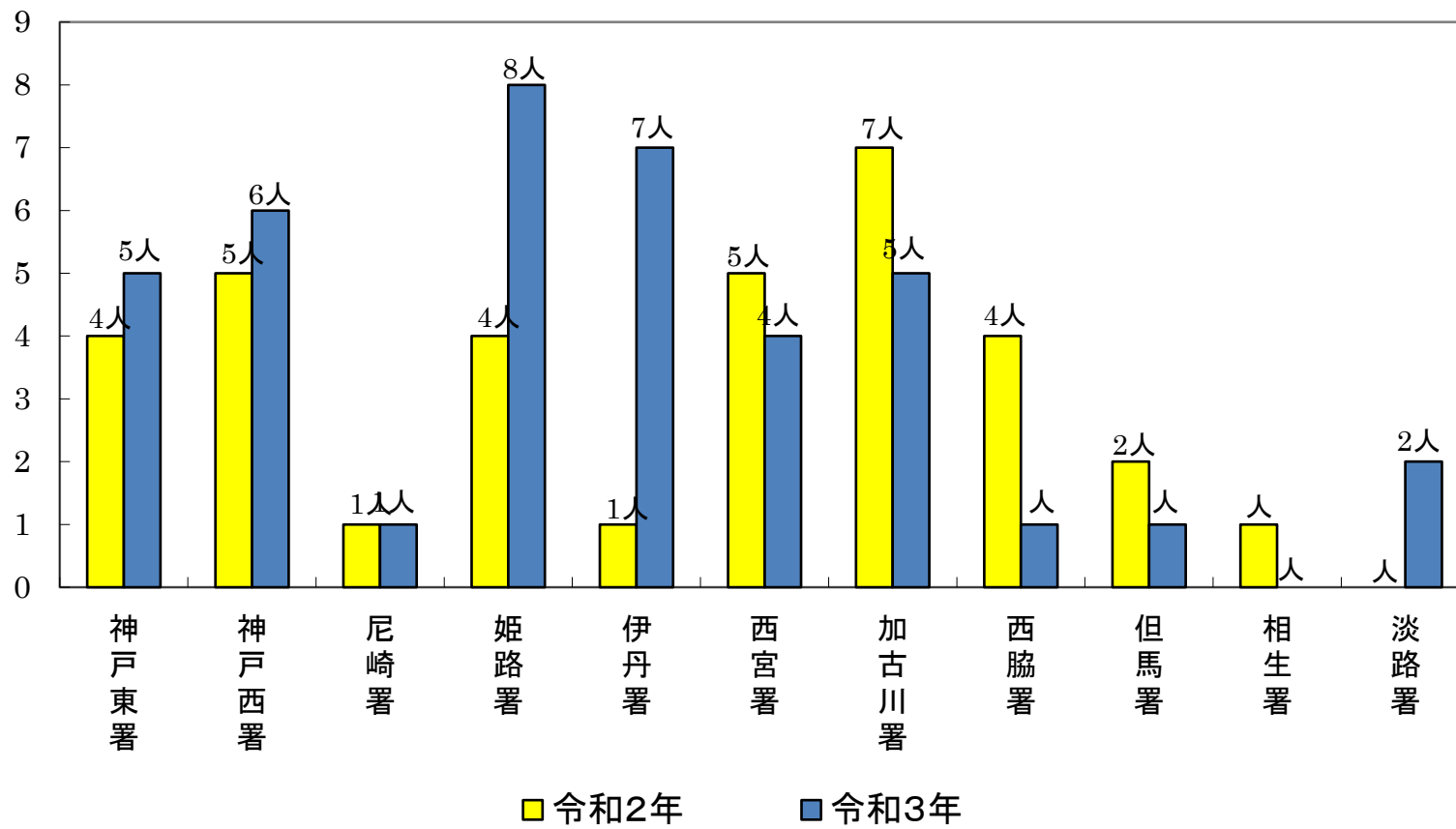
	神戸東署	神戸西署	尼崎署	姫路署	伊丹署	西宮署	加古川署	西脇署	但馬署	相生署	淡路署	合計	前年同期	交通事故
製造業(1)			1	3	2	1	1					8	5	1
鉱業(2)												0	0	0
建設業(3)		2		3	2		1					8	12	0
運輸交通業(4.1,4.2,4.4)	1											1	0	0
陸上貨物運送事業(4.3,5.1)					2	2	1					5	3	1
港湾荷役業(5.2.2)												0	1	0
林業(6.2)												0	1	0
その他の事業	4	4		2	1	1	2	1	1		2	18	12	2
合計	5	6	1	8	7	4	5	1	1	0	2	40	34	4

## 令和2年

	神戸東署	神戸西署	尼崎署	姫路署	伊丹署	西宮署	加古川署	西脇署	但馬署	相生署	淡路署	合計
製造業(1)		2	1				1	1				5
鉱業(2)												0
建設業(3)	1	2				2	3	2	2			12
運輸交通業(4.1,4.2,4.4)												0
陸上貨物運送事業(4.3,5.1)	1			1		1						3
港湾荷役業(5.2.2)	1											1
林業(6.2)										1		1
その他の事業	1	1		3	1	2	3	1				12
合計	4	5	1	4	1	5	7	4	2	1	0	34

# 令和3年 署別死亡災害発生状況

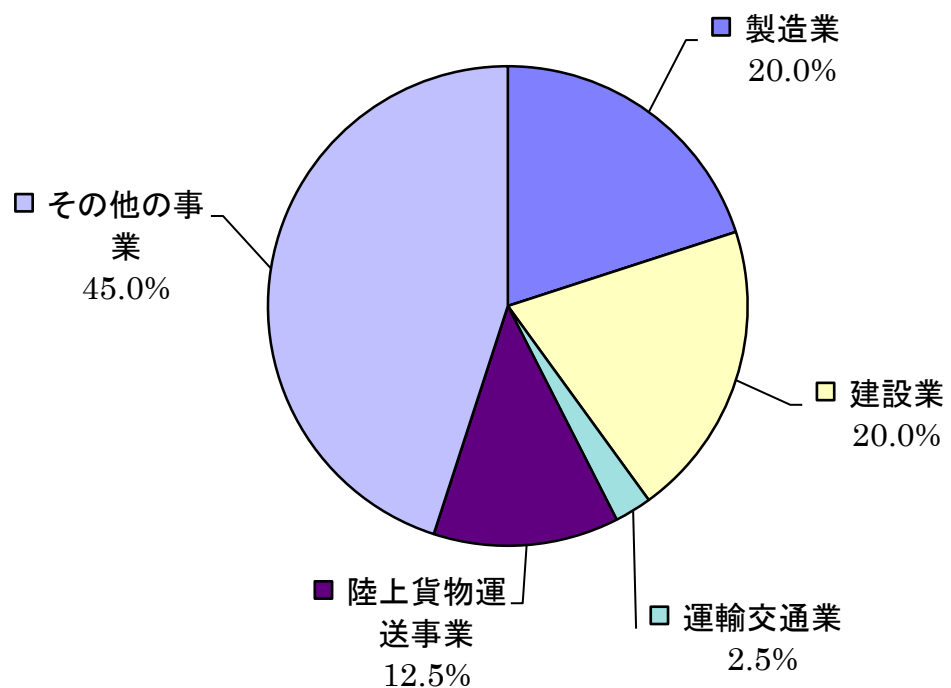
作成日 令和4年4月7日



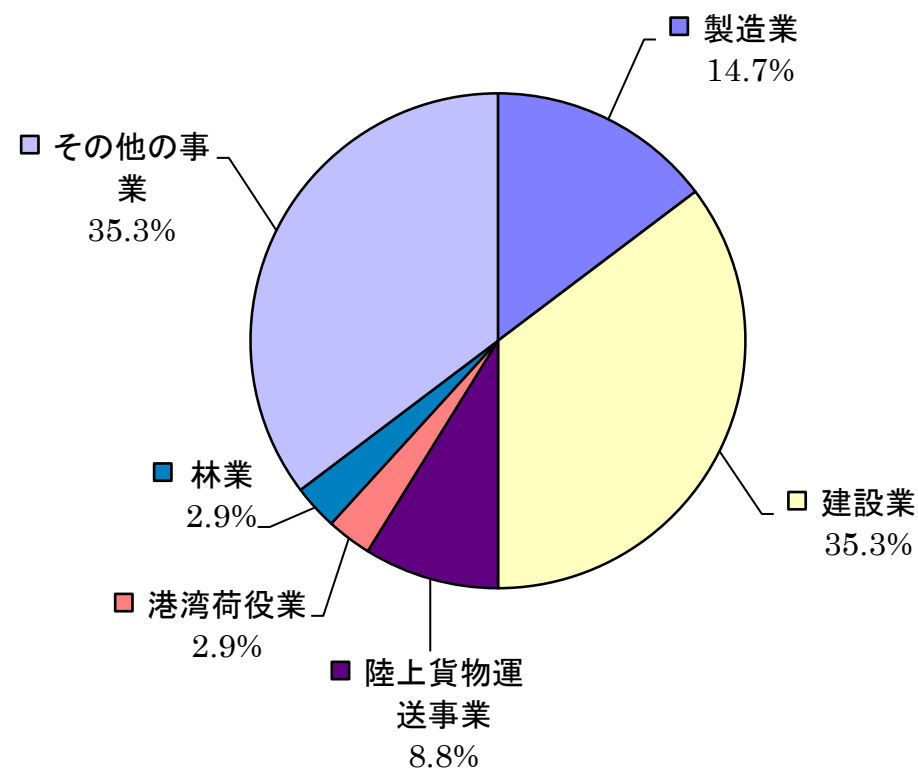
# 令和3年 業種別死亡災害発生状況と前年比較(構成比)

作成日 令和4年4月7日

## 令和3年



## 令和2年



注)集計表の合計値は、四捨五入した数値の合計のため、必ずしも100.0%となるとは限りません。

令和3年 業種別-事故の型別死亡災害発生状況

作成日 令和4年4月7日

業 種	事故の型	墜落 転落	転 倒	激 突	飛来 落下	崩壊 倒壊	激突 され	はさま れ巻き 込まれ	踏み 抜き	おぼ れ	高温・ 低温の 物との 接触	有害 物との 接触	感 電	交通 事故	その 他	合 計
	製造業(1)					1		1	3				1		1	1
鉱業(2)																0
建設業(3)		5				1		1			1					8
運輸交通業(4.1,4.2,4.4)															1	1
陸上貨物運送事業(4.3,5.1)			1		1			2						1		5
港湾荷役業(5.2.2)																0
林業(6.2)																0
その他		2	1				1	3						2	9	18
合 計		7	2	0	2	1	2	9	0	0	1	1	0	4	11	40

## 令和3年 業種別-起因物別死亡災害発生状況

作成日 令和4年4月7日

業 種	起因物																
	その他の装置・設備	電気設備	用具	人力機械 工具等	仮設物・建築物・構築物等	荷	環境等	一般動力機械	金属加工用機械	建設機械等	車両系木材 伐出機械等	材料	乗物	動カク レーン等	動力運搬機	その他	計
製造業(1)					1									2	3	2	8
鉱業(2)																	0
建設業(3)			1		4		2			1							8
運輸交通業(4.1,4.2,4.4)																1	1
陸上貨物運送事業(4.3,5.1)				1		1									3		5
港湾荷役業(5.2.2)																	0
林業(6.2)																	0
その他事業					1		1	1					2		4	9	18
総 計	0	0	1	1	6	1	3	1	0	1	0	0	2	2	10	12	40

# 令和3年 事故の型別-起因物別死亡災害発生状況

作成日 令和4年4月7日

起因物 事故の型	その他の装置・設備	電気設備	用具	人力機械 工具等	仮設物・建 築物・構築 物等	荷	環境等	一般動力 機械	金属加工 用機械	建設機械 等	車両系木 材伐出機 械等	材料	乗物	動力クレーン 等	動力運搬機	その他	計
墜落、転落			1		4								1		1		7
転倒				1	1												2
激突																	0
飛来・落下						1								1			2
崩壊、倒壊							1										1
激突され							1							1			2
はさまれ、巻き込まれ					1			1		1					6		9
踏み抜き																	0
おぼれ																	0
高温・低温物との接触							1										1
有害物等との接触																1	1
感電																	0
交通事故													1		3		4
その他																11	11
総計	0	0	1	1	6	1	3	1	0	1	0	0	2	2	10	12	40

# 令和3年 月別死亡災害発生状況

作成日

令和4年4月7日

