

平成28年(1月～12月)労働災害の発生状況

労働者死傷病報告(休業4日以上)の死傷災害により作成

()内の数値は死亡者数(内数)を表す

(1)業種別の労働災害発生状況(対前年比)

確定版

【表1 業種別の労働災害発生状況】

兵庫労働局

業種	平成28年(1月～12月)				前年同期				前年比較	
	死傷者数 (人)	構成比 (%)			死傷者数 (人)	構成比 (%)			増減数 (人)	増減率 (%)
全産業	4,641 (44)	100.0 (100.0)			4,679 (51)	100.0 (100.0)			-38 (-7)	-0.8 (-13.7)
第一・二次産業計 (運輸交通業、貨物取扱業を含む)	2,428 (25)	52.3 (56.8)			2,506 (34)	53.6 (66.7)			-78 (-9)	-3.1 (-26.5)
製造業	1,132 (13)	24.4 (29.5)			1,169 (10)	25.0 (19.6)			-37 (3)	-3.2 (30.0)
鉱業	3 (1)	0.1 (2.3)			6	0.1 ()			-3 (1)	-50.0 (-)
建設業	529 (7)	11.4 (15.9)			515 (10)	11.0 (19.6)			14 (-3)	2.7 (-30.0)
運輸交通業	598 (2)	12.9 (4.5)			672 (11)	14.4 (21.6)			-74 (-9)	-11.0 (-81.8)
貨物取扱業	85 (2)	1.8 (4.5)			62 (1)	1.3 (2.0)			23 (1)	37.1 (100.0)
農林業	65	1.4 ()			70 (2)	1.5 (3.9)			-5 (-2)	-7.1 (-100.0)
畜産・水産業	16	0.3 ()			12	0.3 ()			4 ()	33.3 (-)
第三次産業計 (運輸交通業、貨物取扱業を除く)	2,213 (19)	47.7 (43.2)			2,173 (17)	46.4 (33.3)			40 (2)	1.8 (11.8)
商業	卸売業	98 (3)	2.1 (6.8)		83	1.8 ()			15 (3)	18.1 (-)
	小売業	563 (4)	12.1 (9.1)		554 (3)	11.8 (5.9)			9 (1)	1.6 (33.3)
	上記以外の商業	63 (1)	1.4 (2.3)		59 (1)	1.3 (2.0)			4 ()	6.8 ()
	計	724 (8)	15.6 (18.2)		696 (4)	14.9 (7.8)			28 (4)	4.0 (100.0)
通信業	121 (1)	2.6 (2.3)		76	1.6 ()			45 (1)	59.2 (-)	
保健衛生業	医療保健業	118	2.5 ()		118	2.5 ()			()	(-)
	社会福祉施設	349 (1)	7.5 (2.3)		349	7.5 ()			(1)	(-)
	上記以外の保健衛生業	4	0.1 ()		8	0.2 ()			-4 ()	-50.0 (-)
	計	471 (1)	10.1 (2.3)		475	10.2 ()			-4 (1)	-0.8 (-)
接客娯楽業	飲食店	164	3.5 ()		181	3.9 ()			-17 ()	-9.4 (-)
	ゴルフ場	62	1.3 ()		72 (1)	1.5 (2.0)			-10 (-1)	-13.9 (-100.0)
	上記以外の接客娯楽業	88 (1)	1.9 (2.3)		74	1.6 ()			14 (1)	18.9 (-)
	計	314 (1)	6.8 (2.3)		327 (1)	7.0 (2.0)			-13 ()	-4.0 ()
清掃・と畜業	ビルメンテナンス業	91 (1)	2.0 (2.3)		90 (1)	1.9 (2.0)			1 ()	1.1 ()
	廃棄物処理業	118 (1)	2.5 (2.3)		110 (5)	2.4 (9.8)			8 (-4)	7.3 (-80.0)
	上記以外の清掃・と畜業	41 (1)	0.9 (2.3)		36	0.8 ()			5 (1)	13.9 (-)
	計	250 (3)	5.4 (6.8)		236 (6)	5.0 (11.8)			14 (-3)	5.9 (-50.0)
その他の事業	警備業	66 (1)	1.4 (2.3)		59 (3)	1.3 (5.9)			7 (-2)	11.9 (-66.7)
	上記以外のその他の事業	185 (4)	4.0 (9.1)		209 (2)	4.5 (3.9)			-24 (2)	-11.5 (100.0)
	計	251 (5)	5.4 (11.4)		268 (5)	5.7 (9.8)			-17 ()	-6.3 ()
金融広告業	52	1.1 ()		49 (1)	1.0 (2.0)			3 (-1)	6.1 (-100.0)	
映画演劇業	1	0.0 ()		3	0.1 ()			-2 ()	-66.7 (-)	
教育研究業	26	0.6 ()		37	0.8 ()			-11 ()	-29.7 (-)	
官公署	3	0.1 ()		6	0.1 ()			-3 ()	-50.0 (-)	

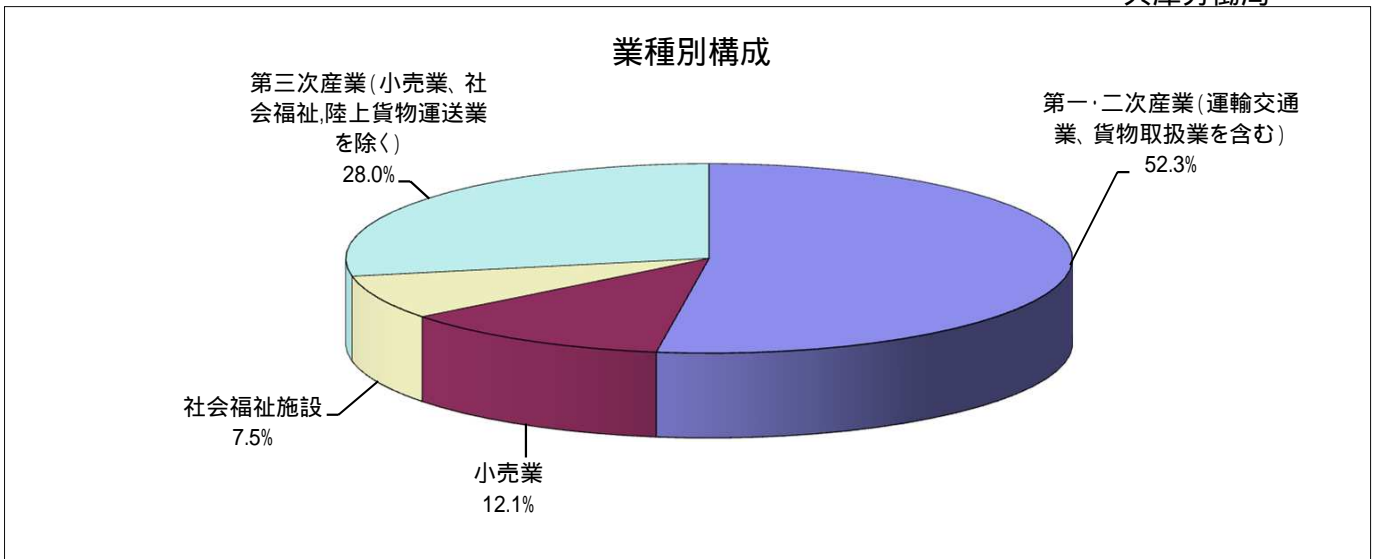
注 第三次産業は通常、非工業的業種に運輸交通業、貨物取扱業を加えたものをいいますが、ここでは、非工業的業種の一業種(商業、通信業、保健衛生業、接客娯楽業、清掃・と畜業、その他の事業、金融広告業、映画演劇業、教育研究業、官公署)を第三次産業と呼んでいます。

(陸上貨物運送業) 529 (2) 11.4 4.5 577 (11) 12.3 21.6 -48 (-9) -8.3 (-81.8)

【図1 業種別構成】

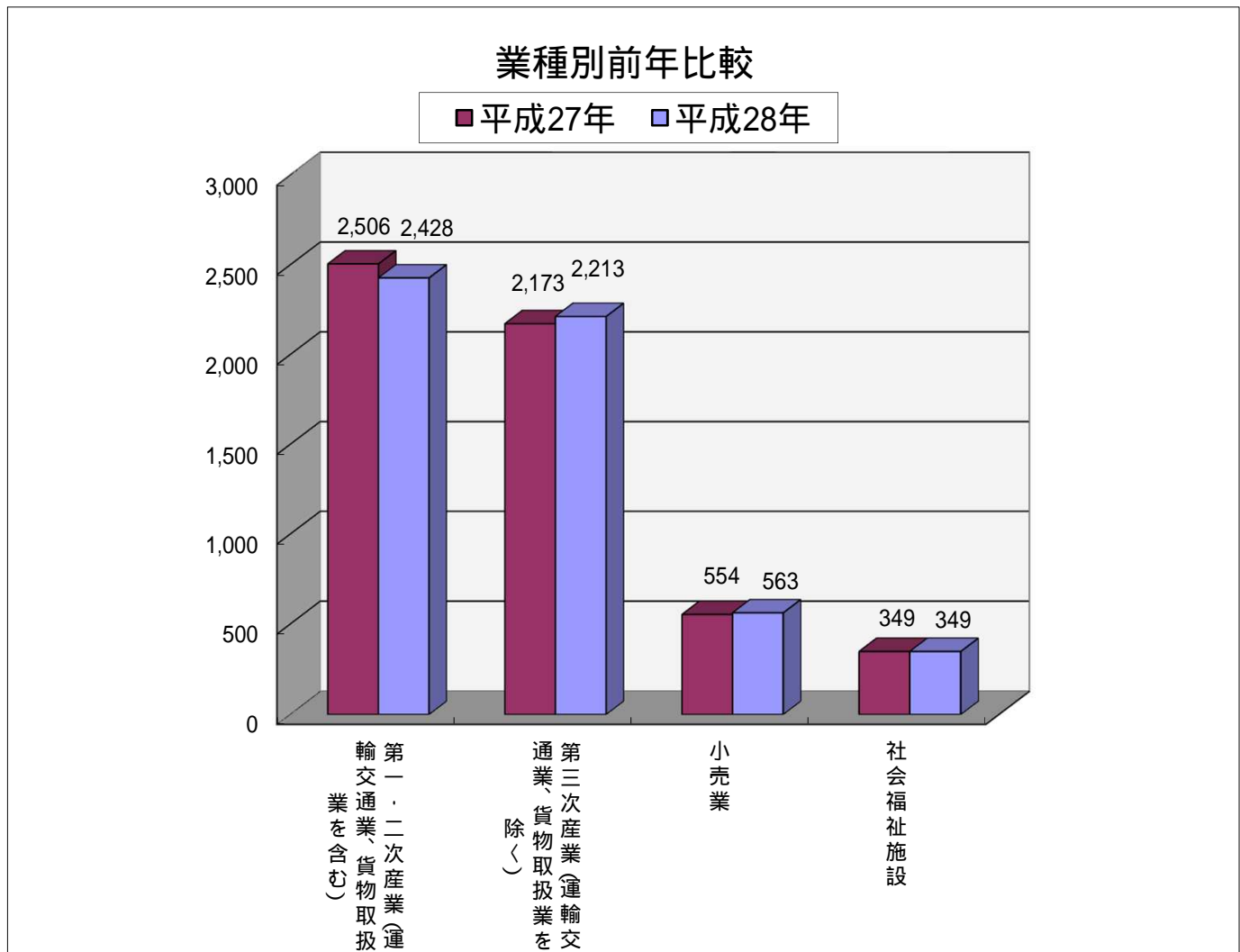
平成28年(1月～12月)

確定版
兵庫労働局



【図2 業種別前年対比】

1月～12月の前年比較



(2)業種別事故の型別の労働災害発生状況

確定版

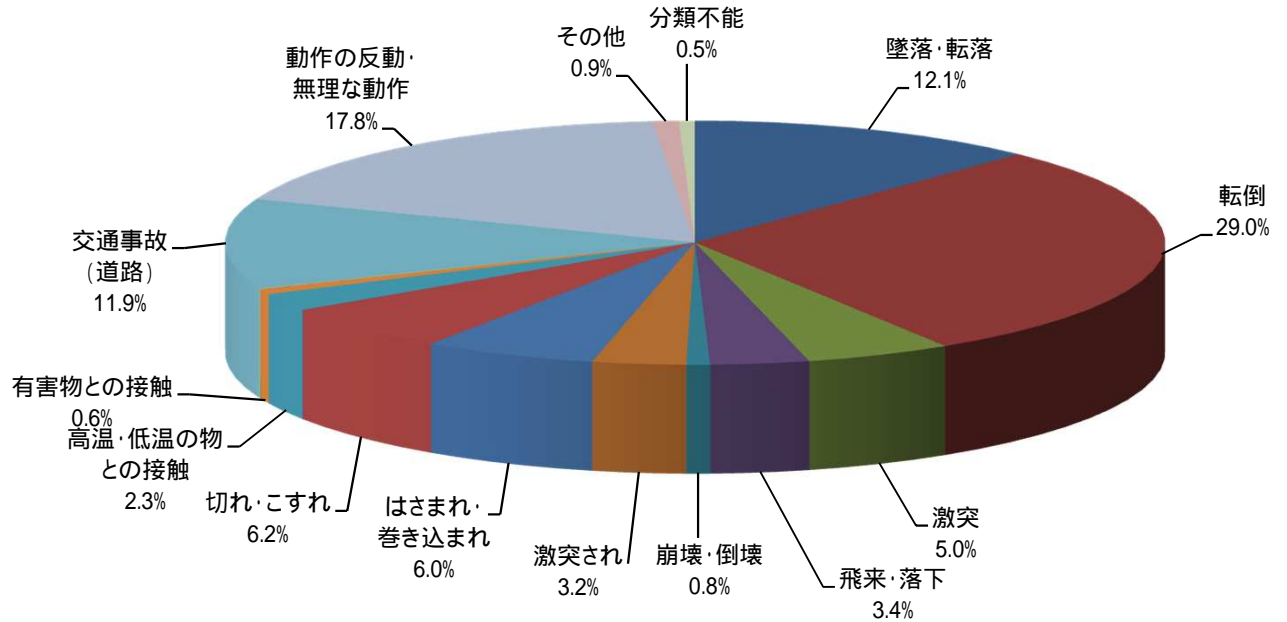
平成28年(1月～12月)

【表2 業種別事故の型別労働災害発生状況】

兵庫労働局

型 業 種	事故の																	合計					
	墜落・転落	転倒	激突	飛来・落下	崩壊・倒壊	激突され	巻き込まれ・はさまれ・切れ・こすれ	踏み抜き	おぼれ	高温・低温の物との接触	有害物との接触	感電	爆発	破裂	火災	交通事故(道路)	交通事(その他)		無理な動作・無理な動作	動作の反動・	その他	分類不能	
全 産 業	750	1,002	225	255	102	193	591	298	5	2	130	29	2	3	5		373		626	33	17	4,641	
第一・二次産業計 (運輸交通業、貨物取扱業を含む)	482	361	114	180	84	122	459	161	5	1	78	15	2	2	2		109		233	13	5	2,428	
製 造 業	128	196	38	91	26	46	309	97	3	1	55	10		2	1		17		105	5	2	1,132	
鉱 業	1					1														1		3	
建 設 業	182	50	21	51	40	17	53	47	2		15	5	2				17		23	3	1	529	
運 輸 交 通 業	142	83	48	18	16	40	80	5			6						71		84	3	2	598	
貨 物 取 扱 業	14	18	4	12	1	6	10	2			1						3		14			85	
農 林 業	14	10	2	8	1	9	3	10			1								6	1		65	
畜産・水産業	1	4	1			3	4									1		1				16	
第三次産業計 (運輸交通業、貨物取扱業を除く)	268	641	111	75	18	71	132	137		1	52	14		1	3		264		393	20	12	2,213	
商 業	卸 売 業	16	23	7	5	1	2	9	6			1					10		18			98	
	小 売 業	72	169	21	22	5	15	35	53		1	6	2		1	2		81		73	3	2	563
	上記以外の商業	11	15	3	2	1	4	8	4			2						3		9	1		63
	計	99	207	31	29	7	21	52	63		1	8	3		1	2		94		100	4	2	724
通 信 業	7	28	10	5	1	1	4										52		13			121	
保 健 衛 生 業	医 療 保 健 業	10	40	6	1	1	5	6	1		2						5		36	2	3	118	
	社会福祉施設	20	107	8	3	1	17	5	6		4	1					37		130	7	3	349	
	上記以外の保健衛生業		2						2														4
	計	30	149	14	4	2	22	11	9		6	1					42		166	9	6	471	
接 客 娯 楽 業	飲 食 店	10	39	9	5		1	7	39		26	2					13		10	3		164	
	ゴ ル フ 場	8	17	9	6		2	4	5		1								10			62	
	上記以外の接客娯楽業	10	27	2	5	1	8	11	2		3						2		16	1		88	
	計	28	83	20	16	1	11	22	46		30	2					15		36	4		314	
清 掃 ・ と 畜 業	ビルメンテナンス業	20	46	4	3	1	1	3	2			1					1		8	1		91	
	廃棄物処理業	18	19	11	5	2	5	20	8		1	4					2		22	1		118	
	上記以外の清掃・と畜業	12	11	1	3		1	3	2								2		6			41	
	計	50	76	16	11	3	7	26	12		1	5					5		36	2		250	
そ の 他 の 事 業	警 備 業	9	27	3	1	1	1	4			3						9		7		1	66	
	上記以外のその他の事業	37	46	13	7	3	2	12	7		4	3					19		29	1	2	185	
	計	46	73	16	8	4	3	16	7		7	3					28		36	1	3	251	
金 融 広 告 業	4	15	1			2	1										25		3		1	52	
映 画 演 劇 業						1																1	
教 育 研 究 業	4	10	3	2		2										1		3				26	
官 公 署						1											2					3	
(陸上貨物運送業)	134	74	49	24	17	38	80	5			4						32		71	1		529	

事故の型(第三次産業(運輸交通業、貨物取扱業を除く))

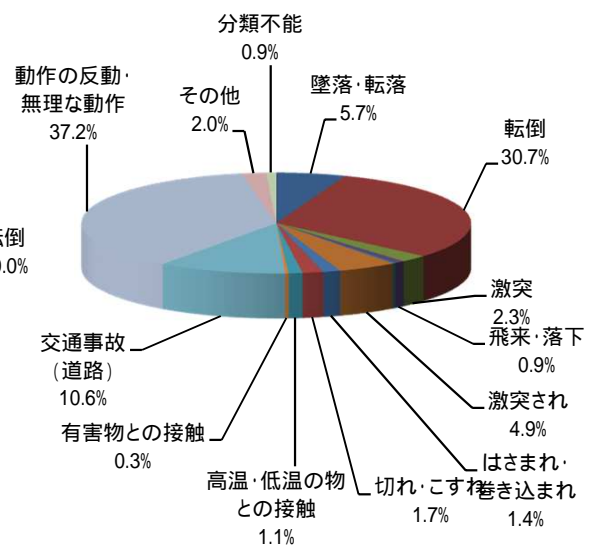
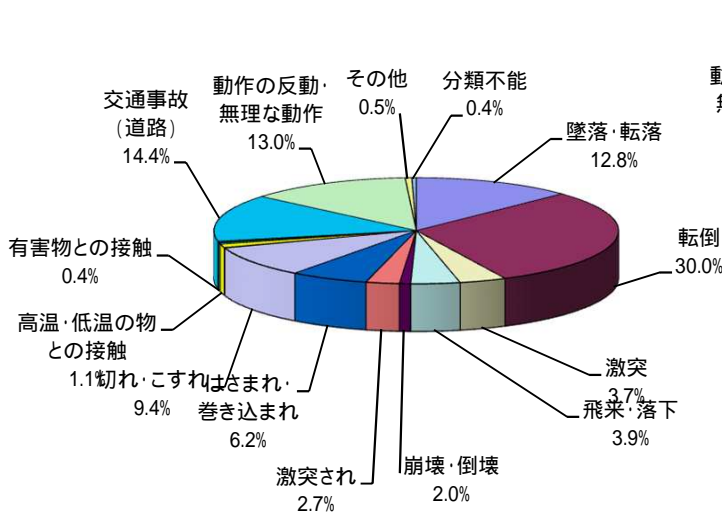


[図4 小売業事故の型別労働災害発生状況]

[図5 社会福祉施設事故の型別労働災害発生状況]

事故の型別(小売業)

事故の型別(社会福祉施設)



(3)業種別起因物別の労働災害発生状況

確定版

平成28年12月1日

【表3 業種別起因物別労働災害発生状況】

兵庫労働局

業種	起因物																				合計						
	原動機	動力伝導機構	木材加工用機械	建設用機械	金属加工用機械	一般動力機械	車両系木材伐出機械等	動力クレーン等	動力運搬機	乗物	圧力容器	化学設備	溶接装置	炉・窯等	電気設備	人力機械・工具等	用具	装置・設備	その他の	仮設物・建築物等		危険物・有害物等	材料	荷	環境等	その他の起因物	起因物なし
全産業	1	11	49	65	103	218		75	460	382	3	1	13	9	12	322	380	132	1,240	60	254	278	137	112	305	19	4,641
第一・二次産業計 (運輸交通業、貨物取扱業を含む)		11	46	48	99	169		70	337	103	1	1	13	6	8	152	208	68	521	26	188	160	80	11	97	5	2,428
製造業		10	24	5	85	154		41	81	20		1	12	5	3	73	93	48	233	22	103	58	8	4	47	2	1,132
鉱業									1								1									1	3
建設業			18	40	14	8		14	33	13	1		1	1	5	17	72	8	163	3	57	18	31	3	8	1	529
運輸交通業		1		2		1		10	204	65						51	23	8	100	1	19	66	8	3	34	2	598
貨物取扱業						2		4	13	2						6	10		19		7	17	1		4		85
農林業			4	1		4		1	2	1					4	9	2	3		2	1	27	1	3			65
畜産・水産業									3	2					1		2	3					5				16
第三次産業計 (運輸交通業、貨物取扱業を除く)	1		3	17	4	49		5	123	279	2			3	4	170	172	64	719	34	66	118	57	101	208	14	2,213
商業	卸売業					7			19	6						5	7	5	26	1	5	10		1	5	1	98
	小売業				4	1	20		1	27	90			1		72	53	15	177	8	12	41	5	4	31	1	563
	上記以外の商業			1			1		1	11	3					4	9		20		1	5	3	1	3		63
	計			1	4	1	28		2	57	99			1		81	69	20	223	9	18	56	8	6	39	2	724
通信業								2	59						2	5	3	3	34			6			7		121
保健衛生業	医療保健業								1	5						7	6	2	45	1	1	1	4	17	26	2	118
	社会福祉施設					1			3	35						24	14	7	97	2	4	4	14	61	80	3	349
	上記以外の保健衛生業															1			1		1		1				4
	計					1			4	40						32	20	9	143	3	6	5	19	78	106	5	471
接客娯楽業	飲食店					10			2	12				2	1	20	11	15	46	13	11	8		4	9		164
	ゴルフ場			2			5		4	6							5		23		2	1	7	1	6		62
	上記以外の接客娯楽業	1					1		2	1	2	1				3	11	4	32	1	4	4	11	4	5	1	88
	計	1		2			16		2	7	20	1			2	1	23	27	19	101	14	17	13	18	9	20	1
清掃・と畜業	ビルメンテナンス業									2						5	10	4	60	1	2	4	1		2		91
	廃棄物処理業				8		3			26	3					1	5	3	25	4	10	19		1	10		118
	上記以外の清掃・と畜業									9	1					1	3	1	16		2	4		1	3		41
	計				8		3			35	6					7	18	8	101	5	14	27	1	2	15		250
その他の事業	警備業				4				4	7						1	2	5	32		1	3	5	1		1	66
	上記以外のその他の事業				1	3	1		1	14	18	1				13	24	5	60	3	10	6	6		15	4	185
	計				5	3	1		1	18	25	1				1	15	29	5	92	3	11	9	11	1	15	5
金融広告業									25							5	1	16			1			3	1		52
映画演劇業																1											1
教育研究業										3						1	5		9			1		4	3		26
官公署										2														1			3

(陸上貨物運送業)

1

2

2

10

212

13

52

21

6

82

1

21

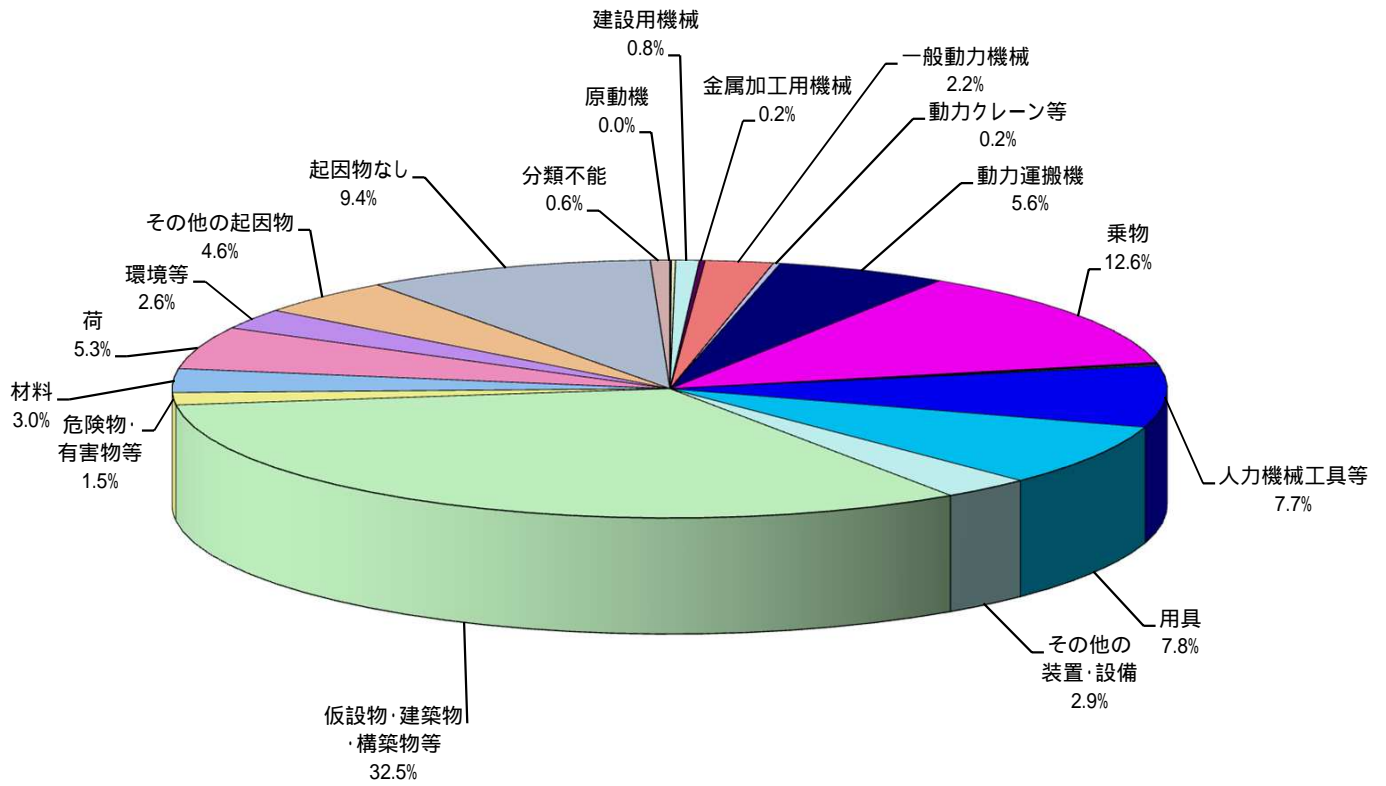
72

6

28

529

起因物別(第三次産業(運輸交通業、貨物取扱業を除く))

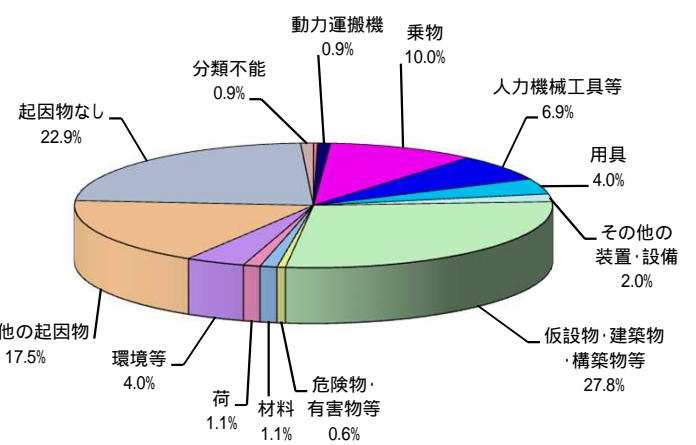
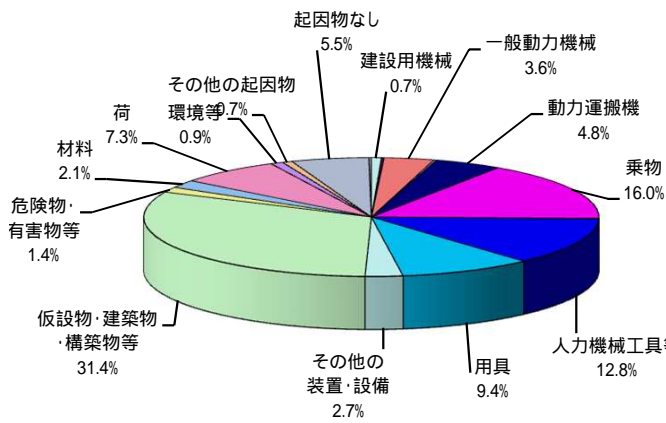


【図7 小売業 起因物別労働災害発生状況】

【図8 社会福祉施設 起因物別労働災害発生状況】

起因物別(小売業)

起因物別(社会福祉施設)



【表4 業種別事業場規模別労働災害発生状況】

カッコ内は死亡者数で内数

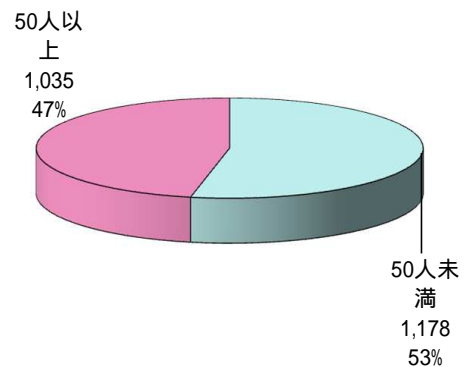
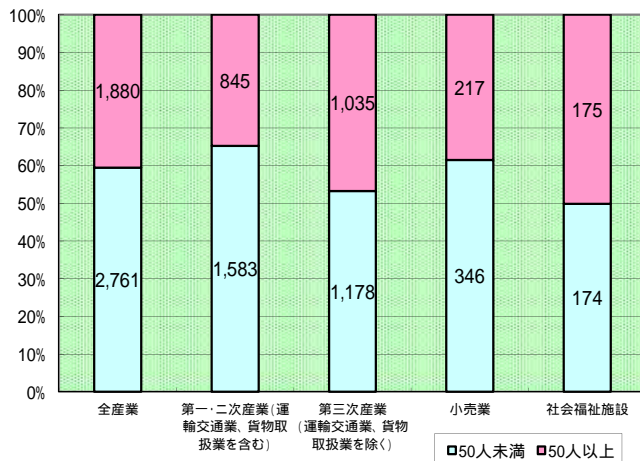
兵庫労働局

業種	事業場労働者数		1～9人		10～29人		30～49人		50～99人		100～299人		300人～		計	
	人		人		人		人		人		人		人			
全産業	988	(14)	1,153	(15)	620	(5)	730	(7)	758	(2)	392	(1)	4,641	(44)		
第一・二次産業計 (運輸交通業、貨物取扱業を含む)	666	(6)	619	(9)	298	(2)	347	(6)	317	(1)	181	(1)	2,428	(25)		
製造業	204	(2)	283	(4)	146	(2)	177	(3)	189	(1)	133	(1)	1,132	(13)		
鉱業	2	(1)	1										3	(1)		
建設業	363	(3)	128	(4)	18		14		5		1		529	(7)		
運輸交通業	47		165	(1)	100		135	(1)	105		46		598	(2)		
貨物取扱業	12		25		22		8	(2)	17		1		85	(2)		
農林業	29		13		10		12		1				65			
畜産・水産業	9		4		2		1						16			
第三次産業計 (運輸交通業、貨物取扱業を除く)	322	(8)	534	(6)	322	(3)	383	(1)	441	(1)	211		2,213	(19)		
商業	卸売業	26	(2)	33	(1)	7		18		12		2	98	(3)		
	小売業	86	(1)	166	(1)	94	(1)	84	(1)	83		50	563	(4)		
	上記以外の商業	18		16	(1)	5		9		15			63	(1)		
	計	130	(3)	215	(3)	106	(1)	111	(1)	110		52	724	(8)		
通信業	4						9		66	(1)	42		121	(1)		
保健衛生業	医療保健業	8		7		8		9		45		41	118			
	社会福祉施設	29		87	(1)	58		82		72		21	349	(1)		
	上記以外の保健衛生業	1		2						1			4			
	計	38		96	(1)	66		91		118		62	471	(1)		
接客娯楽業	飲食店	25		63		41		24		11			164			
	ゴルフ場	2		4		11		31		14			62			
	上記以外の接客娯楽業	14	(1)	18		10		16		25		5	88	(1)		
	計	41	(1)	85		62		71		50		5	314	(1)		
清掃・と畜業	ビルメンテナンス業	15		20	(1)	9		7		18		22	91	(1)		
	廃棄物処理業	17	(1)	22		23		28		28			118	(1)		
	上記以外の清掃・と畜業	10		14	(1)	5		10		2			41	(1)		
	計	42	(1)	56	(2)	37		45		48		22	250	(3)		
その他の事業	警備業	4		18		11	(1)	15		17		1	66	(1)		
	上記以外のその他の事業	54	(3)	40		27	(1)	26		25		13	185	(4)		
	計	58	(3)	58		38	(2)	41		42		14	251	(5)		
金融広告業	4		16		8		11		5		8	52				
映画演劇業	1											1				
教育研究業	3		6		5		4		2		6	26				
官公署	1		2									3				
(陸上貨物運送業)	49		178	(1)	97		111	(1)	62		32		529	(2)		

【図9 業種別事業場規模別労働災害発生状況】

第三次産業(運輸交通業、貨物取扱業を除く)

業種別規模別災害発生件数割合



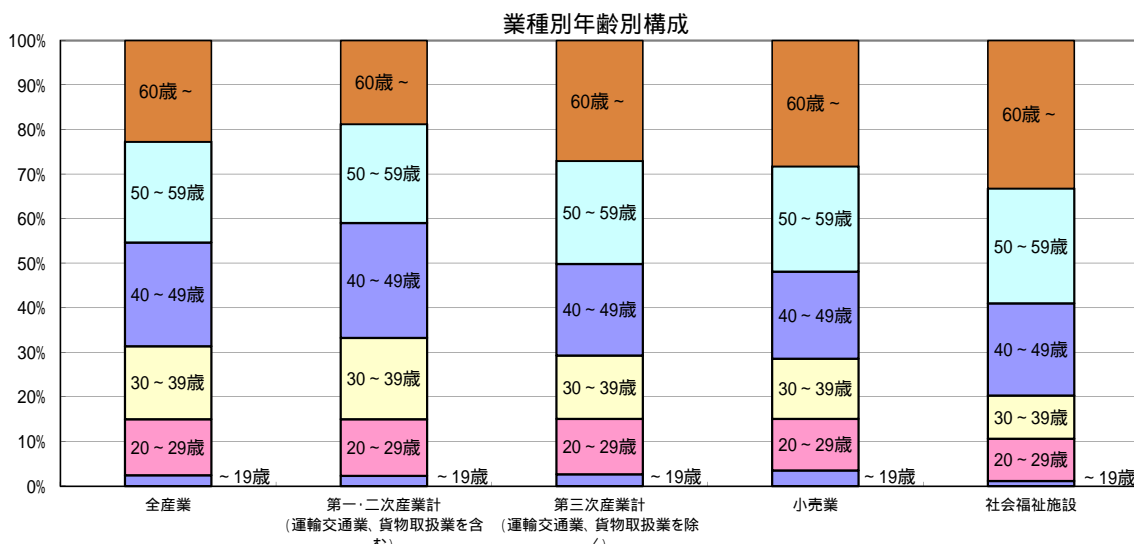
[表5 業種別年齢別労働災害発生状況]

兵庫労働局

業種		年齢						合計
		～19歳	20～29歳	30～39歳	40～49歳	50～59歳	60歳～	
全産業		113	585	758	1,081	1,050	1,054	4,641
第一・二次産業計 (運輸交通業、貨物取扱業を含む)		55	310	442	627	538	456	2,428
製造業		22	160	225	273	246	206	1,132
鉱業				2		1		3
建設業		20	79	95	122	92	121	529
運輸交通業		5	53	82	194	168	96	598
貨物取扱業		6	4	18	26	21	10	85
農林業		2	10	16	12	6	19	65
畜産・水産業			4	4		4	4	16
第三次産業計 (運輸交通業、貨物取扱業を除く)		58	275	316	454	512	598	2,213
商業	卸売業		13	26	21	15	23	98
	小売業	20	65	76	110	133	159	563
	上記以外の商業	1	10	15	12	9	16	63
	計	21	88	117	143	157	198	724
通信業		2	18	26	32	33	10	121
保健衛生業	医療保健業	1	15	10	26	43	23	118
	社会福祉施設	4	33	34	72	90	116	349
	上記以外の保健衛生業		1		1	1	1	4
	計	5	49	44	99	134	140	471
接客娯楽業	飲食店	21	34	26	32	25	26	164
	ゴルフ場	3	6	5	12	10	26	62
	上記以外の接客娯楽業	2	22	12	12	20	20	88
	計	26	62	43	56	55	72	314
清掃・と畜業	ビルメンテナンス業		6	3	6	13	63	91
	廃棄物処理業	1	10	22	40	28	17	118
	上記以外の清掃・と畜業		5	7	11	8	10	41
	計	1	21	32	57	49	90	250
その他の事業	警備業		3	8	8	18	29	66
	上記以外のその他の事業	3	24	32	43	41	42	185
	計	3	27	40	51	59	71	251
金融広告業			8	12	11	13	8	52
映画演劇業						1		1
教育研究業			2	2	5	9	8	26
官公署						2	1	3

(陸上貨物運送業) 4 53 76 184 143 69 529

[図10 業種別年齢別労働災害発生状況]

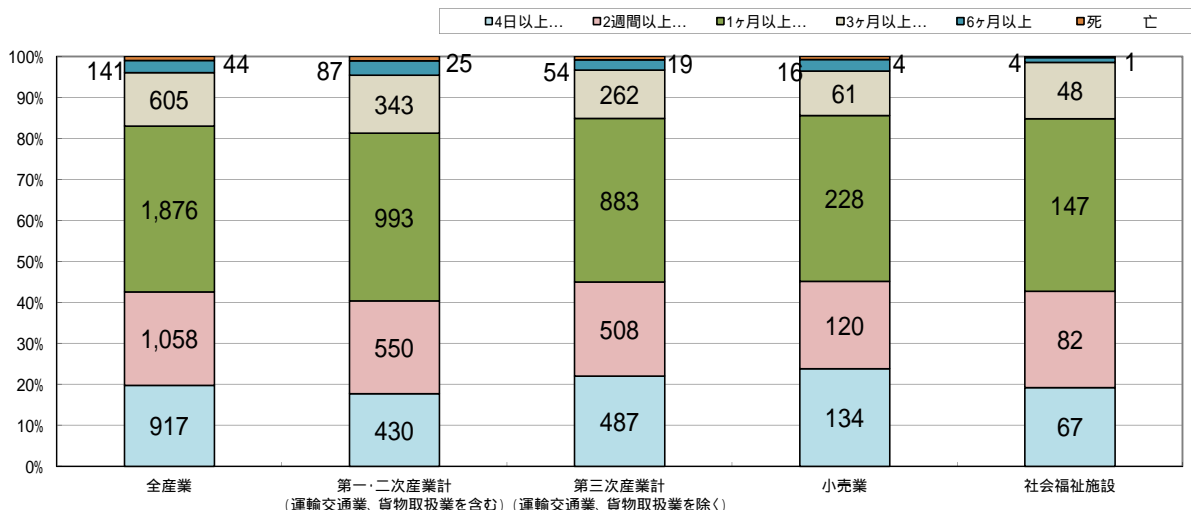


[表6 業種別災害程度別労働災害発生状況]

兵庫労働局

休業見込日数		4	2	1	3	6	死	合
		2 日 週 間以 未 上	1 週 間 以 未 上	3 ヶ 月 以 未 上	6 ヶ 月 以 未 上	6 ヶ 月 以 上	亡	計
全 産 業		917	1,058	1,876	605	141	44	4,641
第 一 ・ 二 次 産 業 計 (運輸交通業、貨物取扱業を 含む)		430	550	993	343	87	25	2,428
製 造 業		210	275	475	123	36	13	1,132
鉱 業				1		1	1	3
建 設 業		59	96	231	108	28	7	529
運 輸 交 通 業		128	143	226	84	15	2	598
貨 物 取 扱 業		18	18	32	10	5	2	85
農 林 業		10	15	24	14	2		65
畜 産 ・ 水 産 業		5	3	4	4			16
第 三 次 産 業 計 (運輸交通業、貨物取扱業を除く)		487	508	883	262	54	19	2,213
商 業	卸 売 業	22	19	40	12	2	3	98
	小 売 業	134	120	228	61	16	4	563
	上 記 以 外 の 商 業	11	13	28	8	2	1	63
	計	167	152	296	81	20	8	724
通 信 業		27	35	43	11	4	1	121
保 健 衛 生 業	医 療 保 健 業	20	28	50	18	2		118
	社 会 福 祉 施 設	67	82	147	48	4	1	349
	上 記 以 外 の 保 健 衛 生 業	1	2	1				4
	計	88	112	198	66	6	1	471
接 客 娯 楽 業	飲 食 店	52	49	51	10	2		164
	ゴ ル フ 場	9	17	24	10	2		62
	上 記 以 外 の 接 客 娯 楽 業	17	18	42	9	1	1	88
	計	78	84	117	29	5	1	314
清 掃 ・ と 畜	ビ ル メ ン テ ナ ン ス 業	14	15	51	7	3	1	91
	廃 棄 物 処 理 業	32	31	40	13	1	1	118
	上 記 以 外 の 清 掃 ・ と 畜 業	8	9	17	5	1	1	41
	計	54	55	108	25	5	3	250
の そ の 他 の 事 業	警 備 業	6	22	21	11	5	1	66
	上 記 以 外 の そ の 他 の 事 業	42	35	64	33	7	4	185
	計	48	57	85	44	12	5	251
金 融 広 告 業		18	7	22	4	1		52
映 画 演 劇 業				1				1
教 育 研 究 業		7	6	11	1	1		26
官 公 署				2	1			3
(陸上貨物運送業)		110	117	206	77	17	2	529

[図11 業種別災害程度別労働災害発生状況]



(7) 署別の労働災害発生状況(第三次産業(運輸交通業、貨物取扱業を除く))

平成28年(1月～12月)

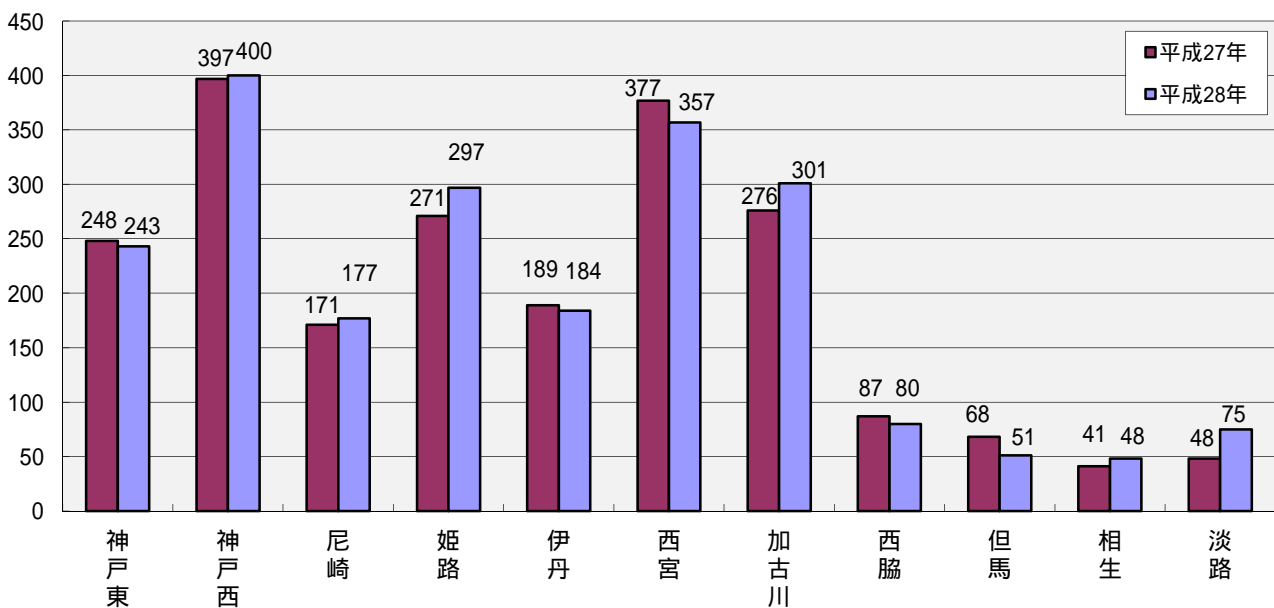
【表7 署別労働災害発生状況(第三次産業(運輸交通業、貨物取扱業を除く) 対前年比】

確定版

兵庫労働局

署別	平成28年(1月～12月)				前年同期				前年比較			
	死傷者数 (人)		構成比(%)		死傷者数 (人)		構成比(%)		増減数 (人)		増減率(%)	
兵庫労働局	2,213	(19)	100.0%	(100.0%)	2,173	(17)	100.0%	(100.0%)	40	(2)	1.8%	(11.8%)
神戸東	243	(1)	11.0%	(5.3%)	248	(2)	11.4%	(11.8%)	-5	(-1)	-2.0%	(-50.0%)
神戸西	400	(2)	18.1%	(10.5%)	397	(2)	18.3%	(11.8%)	3	()	0.8%	()
尼崎	177	(2)	8.0%	(10.5%)	171	(2)	7.9%	(11.8%)	6	()	3.5%	()
姫路	297	(2)	13.4%	(10.5%)	271	(1)	12.5%	(5.9%)	26	(1)	9.6%	(100.0%)
伊丹	184	(3)	8.3%	(15.8%)	189	(5)	8.7%	(29.4%)	-5	(-2)	-2.6%	(-40.0%)
西宮	357	(2)	16.1%	(10.5%)	377	(2)	17.3%	(11.8%)	-20	()	-5.3%	()
加古川	301	(1)	13.6%	(5.3%)	276	()	12.7%	()	25	(1)	9.1%	(-)
西脇	80	(4)	3.6%	(21.1%)	87	(1)	4.0%	(5.9%)	-7	(3)	-8.0%	(300.0%)
但馬	51	(1)	2.3%	(5.3%)	68	()	3.1%	()	-17	(1)	-25.0%	(-)
相生	48	()	2.2%	()	41	(2)	1.9%	(11.8%)	7	(-2)	17.1%	(-100.0%)
淡路	75	(1)	3.4%	5.3%	48	()	2.2%	()	27	(1)	56.3%	(-)

【図12 署別労働災害発生状況(第三次産業(運輸交通業、貨物取扱業を除く) 対前年比】



平成 28年 業種別・事故型別労働災害発生状況 平成28年（1月～12月）

確定版

兵庫労働局

業種別 事故の型	第一・二次産業計 （運輸交通業、貨物取扱業を含む）							商業				保健衛生業				接客娯楽業				清掃・と畜業				その他の事業				全産業合計	（陸上貨物運送業）								
	製造業	鉱業	建設業	運輸交通業	貨物取扱業	農林業	畜産・水産業	卸売業	小売業	左記以外の商業	計	通信業	医療保健業	社会福祉施設	衛生業	左記以外の保健	計	飲食店	ゴルフ場	左記以外の接客娯楽業	計	ビルメンテナン	ス業	廃棄物処理業	左記以外の清	掃・と畜業	計			警備業	左記以外のその	他の事業	計	金融広告業	映画演劇業	教育研究業	官公署
墜落・転落	128	1	182	142	14	14	1	482	16	72	11	99	7	10	20		30	10	8	10	28	20	18	12	1	1	2	2	4			4			268	750	134
転倒	196		50	83	18	10	4	361	23	169	15	207	28	40	107	2	149	39	17	27	83	46	19	11	76	27	46	73	15		10			641	1,002	74	
激突	38		21	48	4	2	1	114	7	21	3	31	10	6	8		14	9	9	2	20	4	11	1	16	3	13	16	1		3			111	225	49	
飛来・落下	91		51	18	12	8		180	5	22	2	29	5	1	3		4	5	6	5	16	3	5	3	11	1	7	8			2			75	255	24	
崩壊・倒壊	26		40	16	1	1		84	1	5	1	7	1	1	1		2			1	1	1	2		3	1	3	4						18	102	17	
激突され	46	1	17	40	6	9	3	122	2	15	4	21	1	5	17		22	1	2	8	11	1	5	1	7	1	2	3	2	1	2	1		71	193	38	
はさまれ・巻き込まれ	309		53	80	10	3	4	459	9	35	8	52	4	6	5		11	7	4	11	22	3	20	3	26	4	12	16	1					132	591	80	
切れ・こすれ	97		47	5	2	10		161	6	53	4	63		1	6	2	9	39	5	2	46	2	8	2	12		7	7						137	298	5	
踏み込み	3		2					5																											5		
おぼれ	1							1	1	1	1																								1	2	
高温・低温の物との接触	55		15	6	1	1		78	6	2	8			2	4		6	26	1	3	30		1		1	3	4	7						52	130	4	
有害物との接触	10		5					15	1	2	3			1			1	2			2	1	4		5		3	3						14	29		
感電			1					1																											1		
爆発	2							2		1	1																								1	3	
破裂	1							1																											1	1	
火災	1						1	2	2	2	2																							3	5		
交通事故（道路）	17		17	71	3		1	109	10	81	3	94	52	5	37		42	13		2	15	1	2	2	5	9	19	28	25		1	2		264	373	2	
交通事故（その他）																																					
動作の反動・無理な動作	105		23	84	14	6	1	233	18	73	9	100	13	36	130		166	10	10	16	36	8	22	6	36	7	29	36	3		3			393	626	71	
その他	5	1	3	3				13		3	1	4		2	7		9	3		1	4	1	1		2		1	1						20	33	1	
分類不能	2		1	2				5	2	2				3	3		6										1	2	3	1					12	17	
合計	1,132	3	529	598	85	65	16	2,428	98	563	63	724	121	118	349	4	471	164	62	88	314	91	118	41	250	66	185	251	52	1	26	3	2,213	4,641	529		

