

平成30年(1月～12月)労働災害の発生状況

労働者死傷病報告(休業4日以上)の死傷災害により作成
()内の数値は死亡者数(内数)を表す

(1)業種別の労働災害発生状況(対前年比)

確定版

[表1 業種別の労働災害発生状況]

兵庫労働局

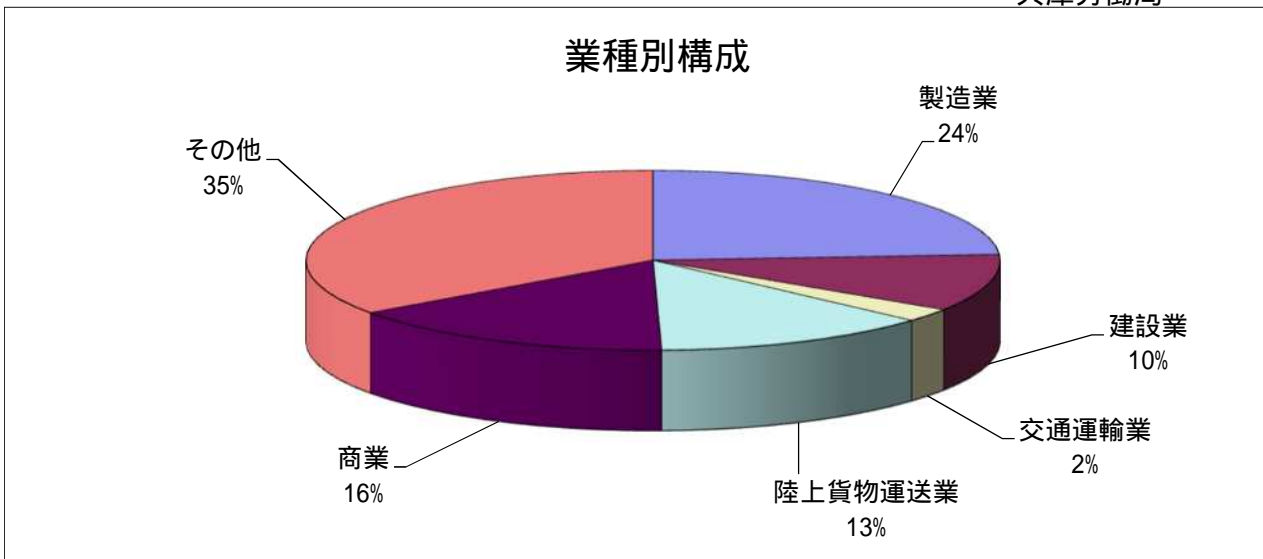
業 種	平成30年(1月～12月)		前 年 同 期		前 年 比 較	
	死傷者数 (人)	構成比 (%)	死傷者数 (人)	構成比 (%)	増減数 (人)	増減率 (%)
全 産 業	5,042 (36)	100.0% (100.0%)	4,794 (30)	100.0% (100.0%)	248 (6)	5.2% (20.0%)
製 造 業	1,209 (6)	24.0% (16.7%)	1,159 (8)	24.2% (26.7%)	50 (-2)	4.3% (-25.0%)
鉱 業	3	0.1% ()	5	0.1% ()	-2 ()	-40.0% (-)
建 設 業	518 (12)	10.3% (33.3%)	474 (12)	9.9% (40.0%)	44 ()	9.3% (-)
交 通 運 輸 業	121	2.4% ()	114	2.4% ()	7 ()	6.1% (-)
陸上貨物運送業	653 (7)	13.0% (19.4%)	619 (4)	12.9% (13.3%)	34 (3)	5.5% (75.0%)
港 湾 運 送 業	25	0.5% ()	29 (1)	0.6% (3.3%)	-4 (-1)	-13.8% (-100.0%)
農 林 業	85 (1)	1.7% (2.8%)	74	1.5% ()	11 (1)	14.9% (-)
畜産・水産業	13	0.3% ()	13	0.3% ()	()	(-)
商 業	781 (2)	15.5% (5.6%)	732 (1)	15.3% (3.3%)	49 (1)	6.7% (100.0%)
金融・広告業	61	1.2% ()	61	1.3% ()	()	(-)
映画・演劇業	3	0.1% ()	4	0.1% ()	-1 ()	-25.0% (-)
通 信 業	119	2.4% ()	99	2.1% ()	20 ()	20.2% (-)
教育・研究業	37 (1)	0.7% (2.8%)	38	0.8% ()	-1 (1)	-2.6% (-)
保 健 衛 生 業	510 (1)	10.1% (2.8%)	502	10.5% ()	8 (1)	1.6% (-)
接客娯楽業	392 (1)	7.8% (2.8%)	366 (1)	7.6% (3.3%)	26 ()	7.1% (-)
清掃・と畜業	241 (2)	4.8% (5.6%)	258	5.4% ()	-17 (2)	-6.6% (-)
官 公 署	3	0.1% ()	1	0.0% ()	2 ()	200.0% (-)
その他の事業	268 (3)	5.3% (8.3%)	246 (3)	5.1% (10.0%)	22 ()	8.9% (-)

集計表の合計値は四捨五入した計につき、必ずしも100.0%となるとは限りません。

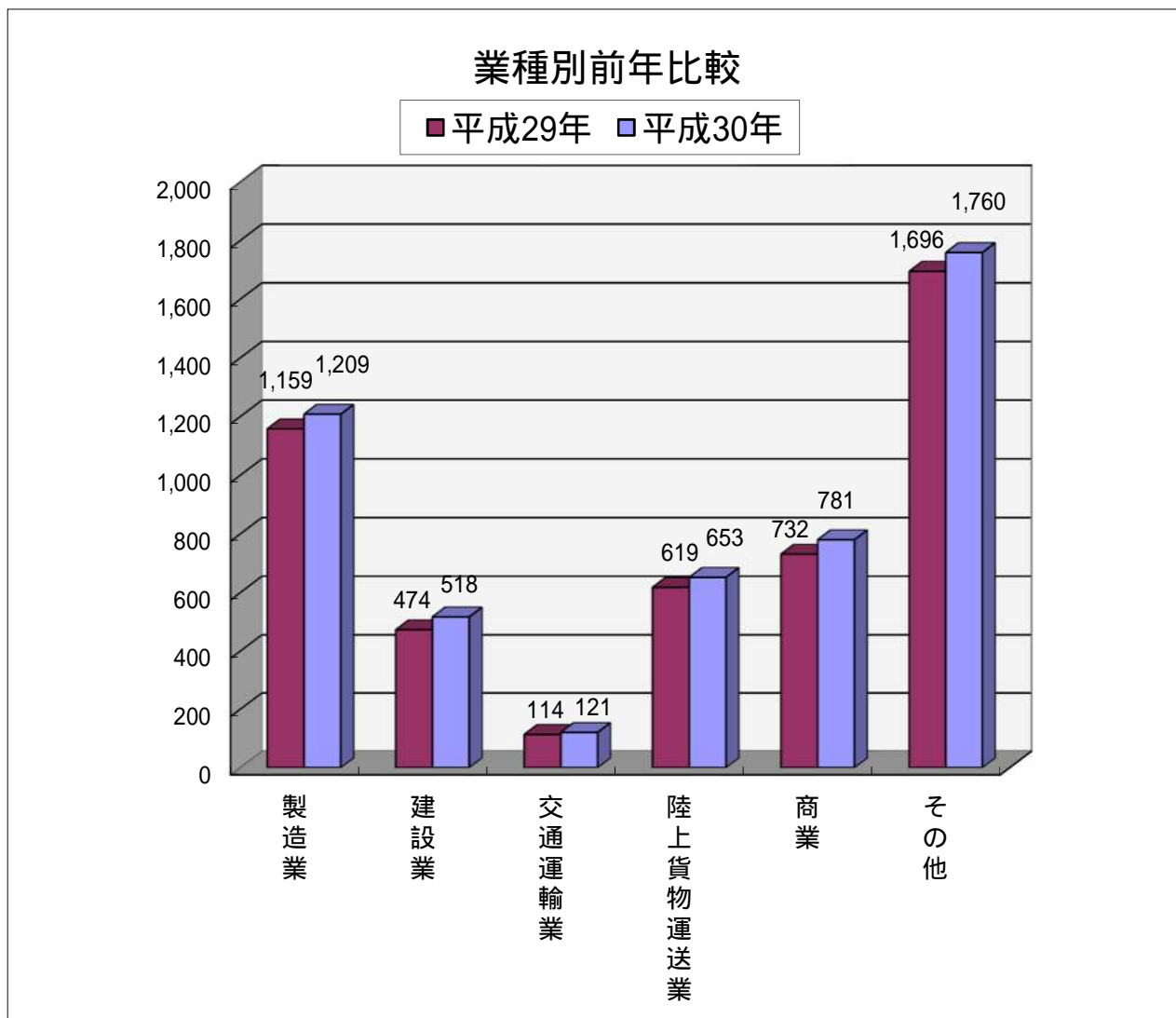
【図1 業種別構成】

平成30年(1月～12月)

確定版
兵庫労働局



【図2 業種別前年対比】 1月～12月の前年比較



(2)業種別事故の型別の労働災害発生状況

確定版

【表2 業種別事故の型別労働災害発生状況】

兵庫労働局

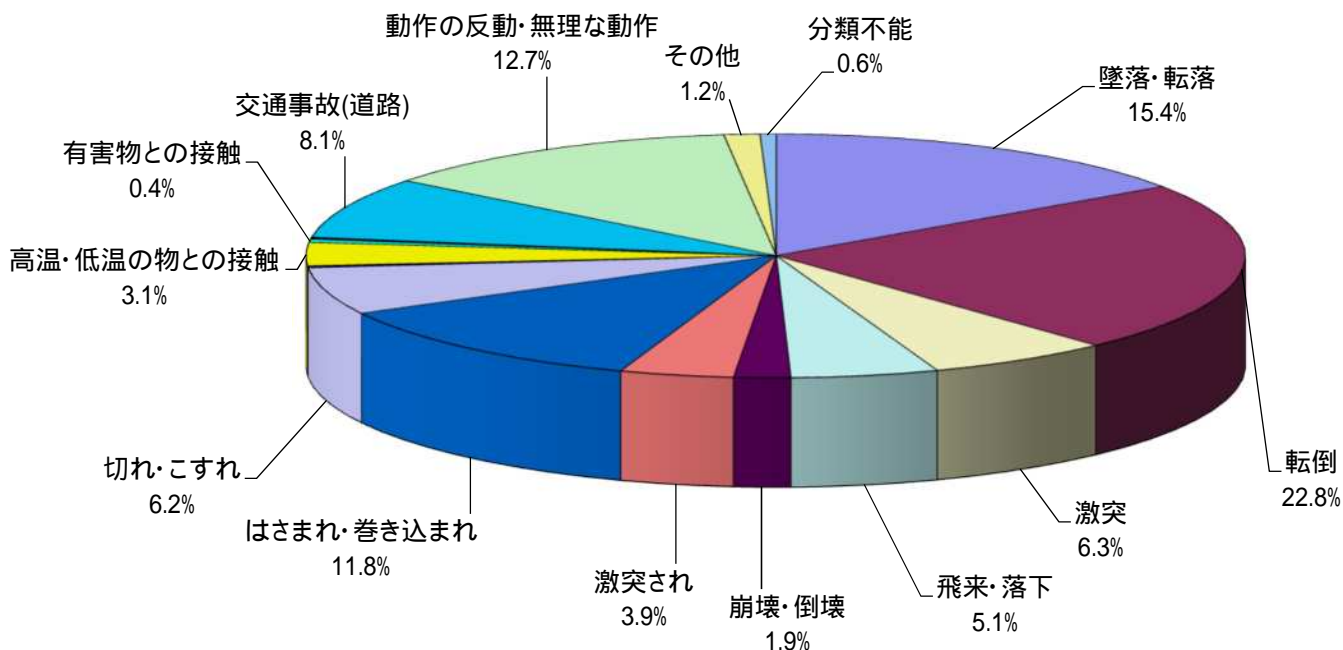
事故の型 業 種	事故の型																			合計		
	墜落・転落	転倒	激突	飛来・落下	崩壊・倒壊	激突され	はさまれ・巻き込まれ	切れ・こすれ	踏み抜き	おぼれ	高温・低温の物との接触	有害物との接触	感電	爆発	破裂	火災	交通事故（道路）	交通事故（その他）	動作の反動・無理な動作		その他	分類不能
製 造 業	118	206	75	103	29	48	333	102	4		55	13				3	13		97	9	1	1,209
鋳 業	1		1			1																3
建 設 業	201	53	24	40	18	24	51	46	1		9	3	3			2	20		22	1		518
交 通 運 輸 業	6	30	11			2	2				1						36		30	2	1	121
陸上貨物運送業	167	107	51	36	24	29	75	8	1		6	1					45		98	4	1	653
港 湾 運 送 業	2	4	3	3		1	10	1									1					25
農 林 業	22	14	4	7	1	13	2	15	1								1		3	2		85
畜産・水産業	2	1				1	3	3			1						1		1			13
商 業	94	241	44	32	11	26	46	53			20		1			1	103		97	8	4	781
金融・広告業	2	17	4		1		1										34		2			61
映画・演劇業	1	1			1																	3
通 信 業	5	32	8		1	2	4	1	1		1						53		10		1	119
教育・研究業	5	10	2	2	1			2			2								10	2	1	37
保健衛生業	24	176	20	1		26	11	8			5	2		1			43		164	21	8	510
接客娯楽業	34	112	25	17	6	10	20	60	2		42						13		44	4	3	392
清掃・と畜業	51	70	24	8		8	22	8	1		5	2					14		24	2	2	241
官 公 署	2						1															3
その他の事業	38	74	22	6	5	6	14	8	1	1	8	1	1				33	1	36	7	6	268
全産業合計	775	1,148	318	255	98	197	595	315	12	1	155	22	5	0	1	6	410	1	638	62	28	5,042

【図3 事故の型別労働災害発生状況】

平成30年(1月～12月)

確定版
兵庫労働局

事故の型(全産業)

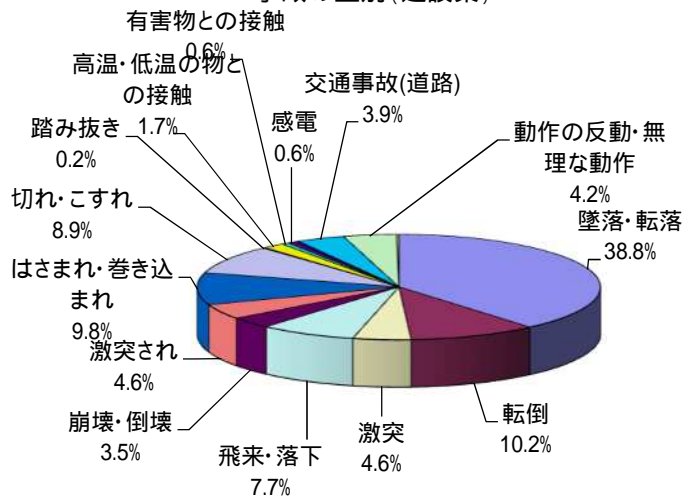
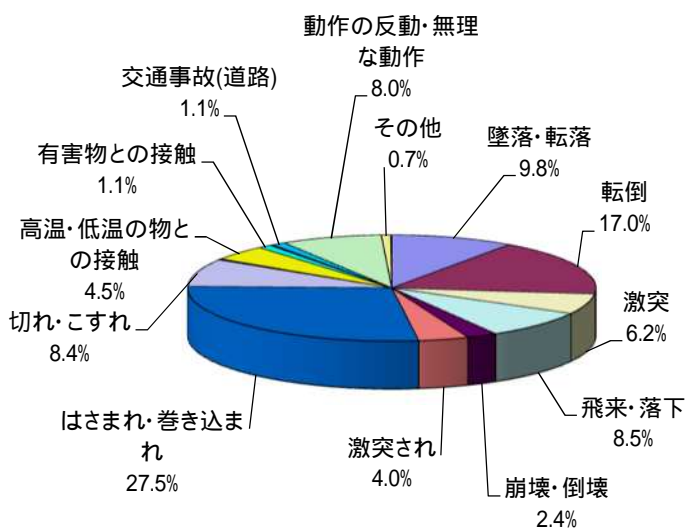


【図4 製造業事故の型別労働災害発生状況】

【図5 建設業事故の型別労働災害発生状況】

事故の型別(製造業)

事故の型別(建設業)



(3)業種別起因物別の労働災害発生状況

確定版

【表3 業種別起因物別労働災害発生状況】

兵庫労働局

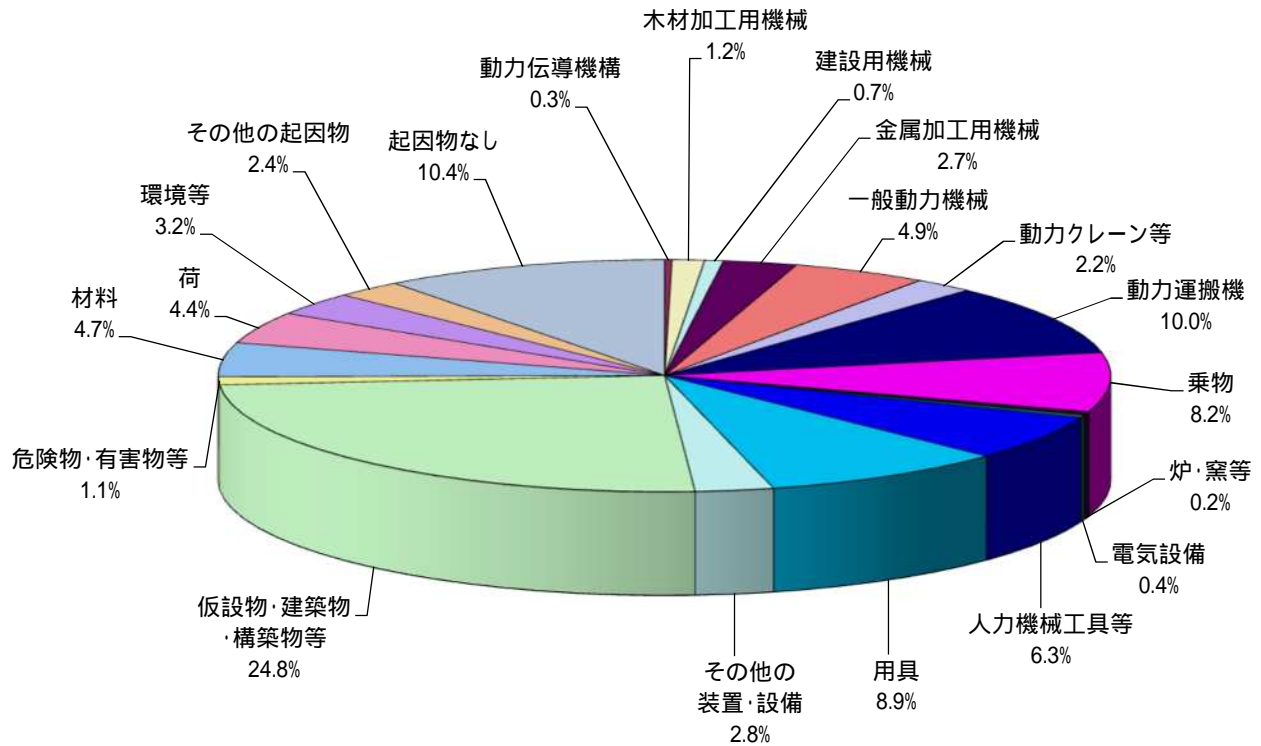
業種	起因物																								合計		
	原動機	動力伝導機構	木材加工用機械	建設用機械	金属加工用機械	一般動力機械	車両系木材伐出機械等	動力クレーン等	動力運搬機	乗物	压力容器	化学設備	溶接装置	炉・窯等	電気設備	人力機械工具等	用具	その他の装置・設備	仮設物・建築物・構築物等	危険物・有害物等	材料	荷	環境等	その他の起因物		起因物なし	分類不能
製造業		10	22	2	120	168		63	83	20	3		9	7	1	70	105	28	207	27	93	59	24	13	74	1	1,209
鉱業																			1				2				3
建設業		2	20	25	11	17		18	42	11		1	1		4	18	68	3	169	6	47	18	24	3	9	1	518
交通運輸業									1	51						1	6	4	21			1	3	1	32		121
陸上貨物運送業				1	2	2		9	251	16			1		1	60	43	8	101	1	22	56	9	3	66	1	653
港湾運送業			1	1				1	5	2					1	2	2	2		4	4						25
農林業			6			4	1	1	6	2						5	9	3	15		4	3	22		4		85
畜産・水産業				1					2						1	3		2			1	2	1				13
商業			2			25		12	45	109	1				2	80	76	25	224	5	21	42	15	17	76	4	781
金融・広告業									1	31						3	3	1	18		2	1		1			61
映画・演劇業																		2		1							3
通信業								1	3	66					1	2	2		31			4	1	3	4	1	119
教育・研究業			1						1						1	4	3	13						4	10		37
保健衛生業						5				41					4	29	22	16	155	1	4	3	8	56	162	4	510
接客娯楽業		1	3	1		19			9	19				1		25	47	38	119	12	20	8	28	10	30	2	392
清掃・と畜業			1	1	1	3		1	34	14					4	5	32	5	85	3	9	6	8	5	22	2	241
官公署										1									2								3
その他の事業			3	2		3		2	18	30	1				1	15	23	6	77	1	11	16	16	5	31	7	268
合計	0	13	59	34	134	246	1	108	501	413	5	1	11	8	18	316	445	142	1,244	56	238	222	162	122	520	23	5,042

【図6 起因物別労働災害発生状況】

平成30年(1～12月)

確定版
兵庫労働局

起因物別(全産業)

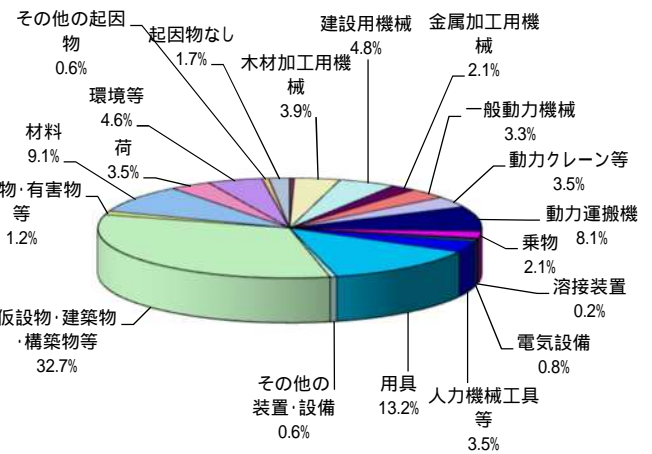
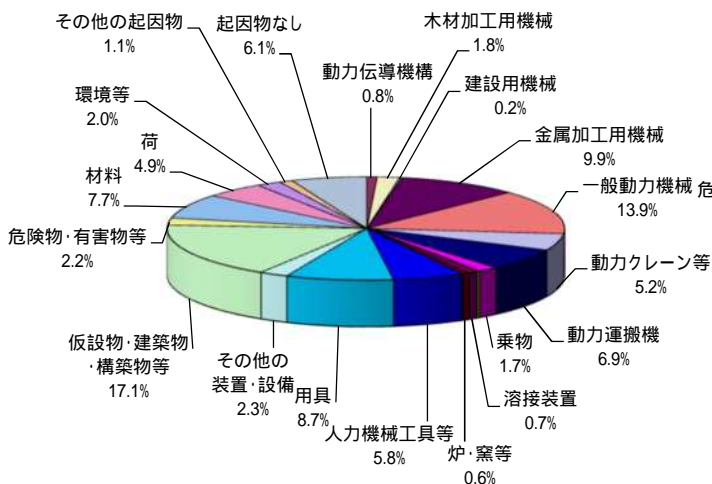


【図7 製造業起因物別労働災害発生状況】

【図8 建設業起因物別労働災害発生状況】

起因物別(製造業)

起因物別(建設業)



集計表の合計値は四捨五入した計につき、必ずしも100.0%となるとは限りません。

(4)業種別事業場規模別の労働災害発生状況

確定版
兵庫労働局

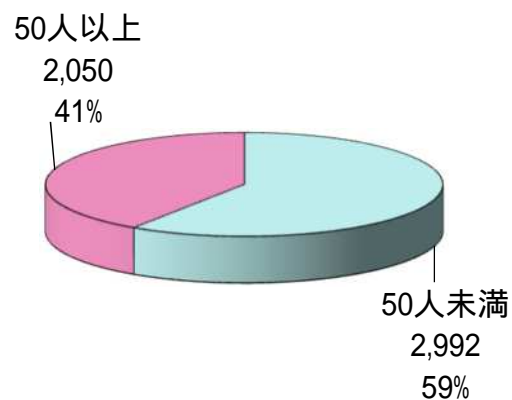
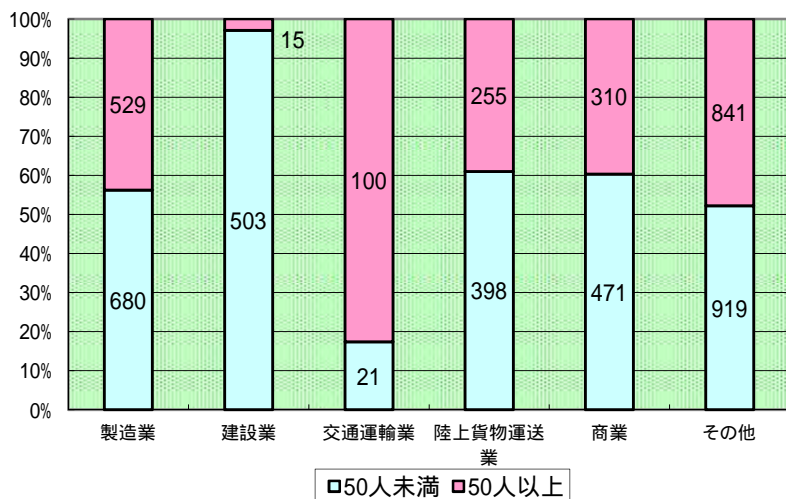
【表4 業種別事業場規模別労働災害発生状況】

事業場労働者数 業種	1～9 人	10～29 人	30～49 人	50～99 人	100～299人	300人～	計
製造業	233 (1)	283 (2)	164	188 (1)	205	136 (2)	1,209 (6)
鉱業	1	2	0	0	0	0	3
建設業	348 (11)	140 (1)	15	10	4	1	518 (12)
交通運輸業	4	9	8	26	57	17	121
陸上貨物運送業	67	201 (3)	130 (2)	138 (2)	86	31	653 (7)
港湾運送業	0	9	2	2	12	0	25
農林業	53	17	7 (1)	8	0	0	85 (1)
畜産・水産業	5	5	1	1	1	0	13
商業	134	231 (1)	106	115	143	52 (1)	781 (2)
金融広告業	5	14	12	8	6	16	61
映画・演劇業	0	0	0	0	1	2	3
通信業	3	0	3	11	61	41	119
教育研究	3	7	11	4 (1)	8	4	37 (1)
保健衛生業	42	96 (1)	83	90	138	61	510 (1)
接客娯楽	61	110 (1)	79	62	60	20	392 (1)
清掃・と畜	41	55 (2)	33	58	34	20	241 (2)
官公署	0	0	0	1	0	2	3
その他の事業	51 (1)	64 (1)	44	40 (1)	46	23	268 (3)
合計	1,051 (13)	1,243 (12)	698 (3)	762 (5)	862	426 (3)	5,042 (36)

【図9 業種別事業場規模別労働災害発生状況】

業種別規模別災害発生件数割合

全業種 (計 5,042)



(5)業種別年齢別労働災害発生状況

確定版

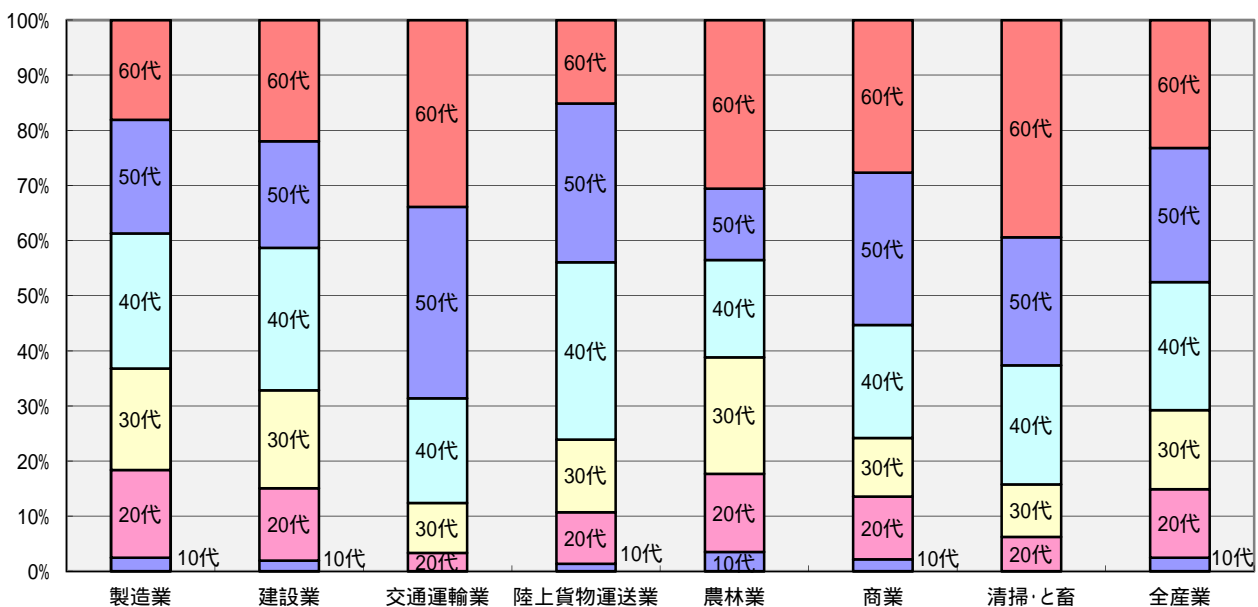
[表5 業種別年齢別労働災害発生状況]

兵庫労働局

業種	年齢							合計
	19歳	20歳 29歳	30歳 39歳	40歳 49歳	50歳 59歳	60歳		
製造業	30	192	223	296	249	219	1,209	
鉱業					1	2	3	
建設業	10	68	92	134	100	114	518	
交通運輸業		4	11	23	42	41	121	
陸上貨物運送業	9	61	86	210	188	99	653	
港湾運送業		4	3	6	4	8	25	
農林業	3	12	18	15	11	26	85	
畜産・水産業	1	1	3	4	1	3	13	
商業	17	89	83	160	216	216	781	
金融広告業		10	8	9	21	13	61	
映画・演劇業		2			1		3	
通信業	2	16	20	34	33	14	119	
教育研究	1	1	7	7	11	10	37	
保健衛生業	5	53	69	97	151	135	510	
接客娯楽	43	67	48	77	70	87	392	
清掃・と畜		15	23	52	56	95	241	
官公署					2	1	3	
その他の事業	3	31	30	46	71	87	268	
全産業	124	626	724	1,170	1,228	1,170	5,042	

[図10 業種別年齢別労働災害発生状況]

業種別年齢別構成



(6)業種別災害程度別労働災害発生状況

確定版

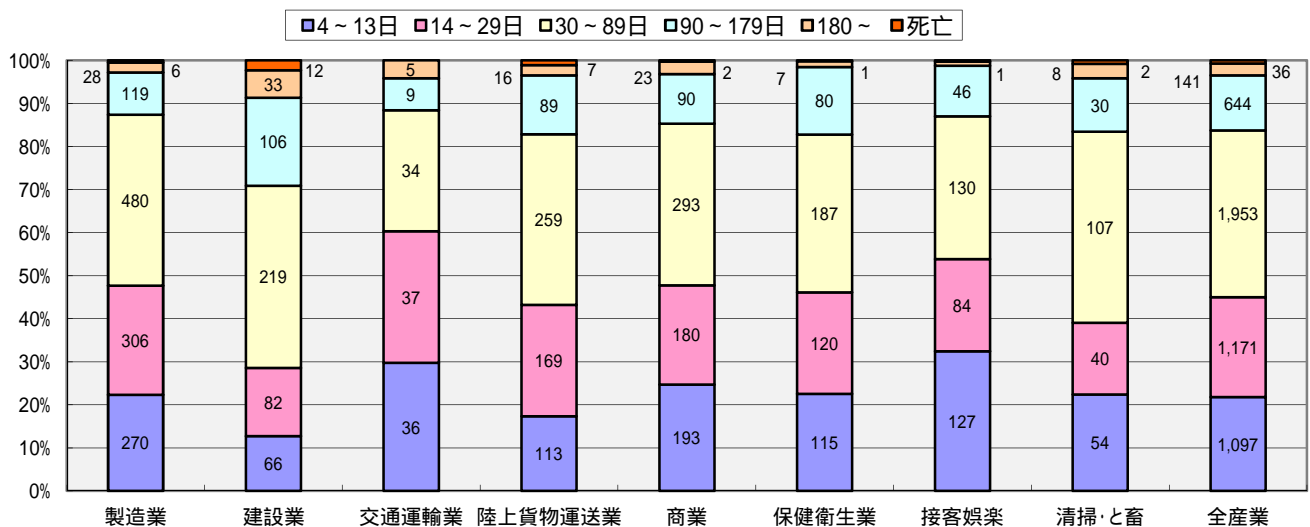
[表6 業種別災害程度別労働災害発生状況]

兵庫労働局

業種	休業見込日数							合計
	4日 以上 2週 間未 満	2週 間以 上1 ヶ月 未 満	1ヶ 月以 上3 ヶ月 未 満	3ヶ 月以 上6 ヶ月 未 満	6ヶ 月以 上	死 亡		
製造業	270	306	480	119	28	6	1,209	
鉱業	1	2					3	
建設業	66	82	219	106	33	12	518	
交通運輸業	36	37	34	9	5		121	
陸上貨物運送業	113	169	259	89	16	7	653	
港湾運送業	2	3	17	2	1		25	
農林業	10	20	40	11	3	1	85	
畜産・水産業	4	3	3	2	1		13	
商業	193	180	293	90	23	2	781	
金融広告業	22	7	24	6	2		61	
映画・演劇業		1	2				3	
通信業	32	37	32	15	3		119	
教育研究	6	8	18	4		1	37	
保健衛生業	115	120	187	80	7	1	510	
接客娯楽	127	84	130	46	4	1	392	
清掃・と畜	54	40	107	30	8	2	241	
官公署		2	1				3	
その他の事業	46	70	107	35	7	3	268	
全産業	1,097	1,171	1,953	644	141	36	5,042	

[図11 業種別災害程度別労働災害発生状況]

業種別災害程度別



(7) 署別の労働災害発生状況(全産業)

確定版

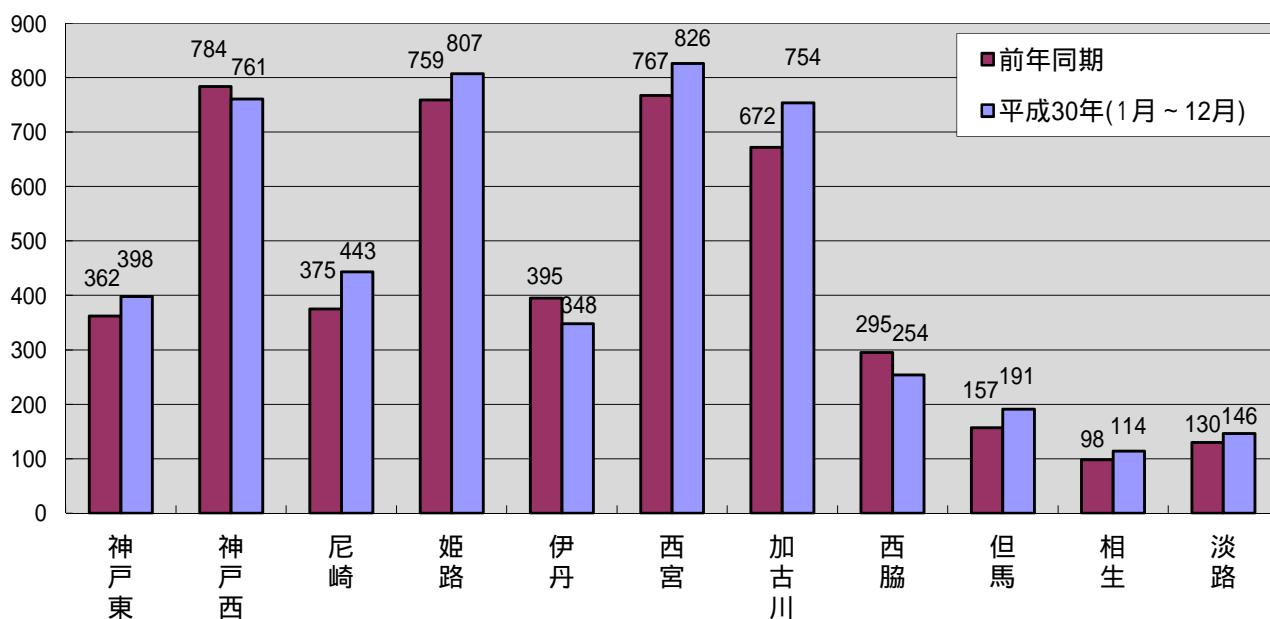
【表7 署別労働災害発生状況(全産業) 対前年比】

兵庫労働局

署 別	平成30年(1月～12月)				前年同期				前年比較			
	死傷者数 (人)		構成比 (%)		死傷者数 (人)		構成比 (%)		増減数 (人)		増減率 (%)	
兵庫労働局	5,042	(36)	100.0%	(100.0%)	4,794	(30)	100.0%	(100.0%)	248	(6)	5.2%	(20.0%)
神戸東	398	(3)	7.9%	(8.3%)	362	(2)	7.6%	(6.7%)	36	(1)	9.9%	(50.0%)
神戸西	761	(7)	15.1%	(19.4%)	784	(2)	16.4%	(6.7%)	-23	(5)	-2.9%	(250.0%)
尼崎	443	(2)	8.8%	(5.6%)	375	(3)	7.8%	(10.0%)	68	(-1)	18.1%	(-33.3%)
姫路	807	(7)	16.0%	(19.4%)	759	(2)	15.8%	(6.7%)	48	(5)	6.3%	(250.0%)
伊丹	348	(2)	6.9%	(5.6%)	395	(5)	8.2%	(16.7%)	-47	(-3)	-11.9%	(-60.0%)
西宮	826	(5)	16.4%	(13.9%)	767		16.0%	()	59	(5)	7.7%	(-)
加古川	754	(8)	15.0%	(22.2%)	672	(8)	14.0%	(26.7%)	82	()	12.2%	(-)
西脇	254	(1)	5.0%	(2.8%)	295	(1)	6.2%	(3.3%)	-41	()	-13.9%	(-)
但馬	191	(1)	3.8%	(2.8%)	157	(1)	3.3%	(3.3%)	34	()	21.7%	(-)
相生	114		2.3%	()	98	(3)	2.0%	(10.0%)	16	(-3)	16.3%	(-100.0%)
淡路	146		2.9%	()	130	(3)	2.7%	(10.0%)	16	(-3)	12.3%	(-100.0%)

集計表の合計値は四捨五入した計につき、必ずしも100.0%となるとは限りません。

【図12 署別労働災害発生状況(第三次産業(運輸交通業、貨物取扱業を除く) 対前年比】



平成 30年 業種別・事故型別労働災害発生状況 (平成30年1月～12月)

確定版

兵庫労働局

業種別 事故の型	製 造 業														計	鉱 業	建 設 業				交 通 運 輸 業				貨物取扱業	港湾運送業	林 業	商 業	ゴルフ業	ビルメンテナン ス業	ビルメン の清掃・と畜業	警 備 業	そ の 他	全産業合計		
	食 料 品	織 維	木 材 / 木 製 品	家 具 / 装 備 品	パ ル プ / 紙	印 刷 / 製 本 業	化 学 工 業	窯 業 土 石 製 品	鉄 鋼 業	非 鉄 金 属	金 属 製 品	一 般 機 械 器 具	電 気 機 械 器 具	輸 送 用 機 械 等			電 気 ガ ス 水 道 業	そ の 他	土 木 工 事 業	建 築 工 事 業	そ の 他	計	鉄 道 / 旅 客	道 路 貨 物											そ の 他	計
墜 落 ・ 転 落	(1) 22	1	3		2	2	13	7	5	27	6	7	6		17	118	1	(2) 31	(4) 117		(6) 201		(1) 6	(1) 158		(1) 164	9	2	(1) 2	(1) 94		(1) 25	(1) 26	5	(1) 121	(13) 775
転 倒	79	3	4	2	6	5	22	5	3	3	24	13	13	6	3	15	206	10	31	12	53	30	93		123	14	4	2	241	24	53	17	17	394	1148	
激 突	24		3		5		12	2	3		14	2	2	4		4	75	1	5	11	8	24	10	48	1	59	3	3		44	4	13	11	8	73	318
飛 来 ・ 落 下	11		1		2		7	2	11	1	40	15	1	6	1	5	103		(1) 6	(1) 20	(1) 14	(1) 40		34		34	2	3	5	32	3		8		25	(1) 255
崩 壊 ・ 倒 壊	6	1	1				2	1	1		9	(1) 4	2	2			(1) 29	3	9	6	18		22		22	2			11	1			1	14	(1) 98	
激 突 さ れ	5				2		2	2	2		16	3	3	6		7	48	1	8	12	4	24	2	25		27	4	1	11	26	4	4	4	2	41	(1) 197
はさまれ・巻き込まれ	65	2	(1) 8	1	14	4	37	9	18	6	101	25	10	14		19	333	(1) 15	(1) 23	(1) 13	(1) 51	(1) 2	(1) 65	(1) 67	10	10		46	7	6	16	2	47	(4) 595		
切 れ ・ こ す れ	40	1	7	6	2	1	7	1		1	20	6	2	2		6	102	9	22	15	46		7		7	1	1	5	53	4	2	6	1	87	315	
踏 み 抜 き					1						2	1					4			1	1		1		1							1	1	3	12	
お ぼ れ																																		1	1	
高温・低音の物との接触	22	1	1				6	1	7	2	4	3	3	2		3	55		(1) 1	(1) 4	(2) 4	(2) 9	1	6		7			20	5	1	4	4	50	(3) 155	
有害物との接触	3	1					4				1	2	1	1			13		1	2	3		1		1								1	2	(1) 22	
感 電																				3	3												1	1	(1) 5	
爆 発																																				
破 裂																																			1	1
火 災											1		1			1	3		2		2															6
交通事故(道路)	(1) 2						1	1			1	1	2		5	13		(1) 5	(1) 7	(1) 8	(2) 20	(5) 36	(5) 43		(5) 79	2	1		103					(1) 15	(1) 163	(11) 410
交通事故(その他)																																	1		1	
動作の反動・無理な動作	35		2	1	7	2	9	4		1	11	7	8	7		3	97		7	11	4	22	30	86		116	12		1	97	14	10	14	7	248	638
そ の 他	3		1				1		1		2					1	9				1	1	2	4		6			1	8			2	2	33	62
分 類 不 能				1													1						1	1		2			4			1	1	2	17	28
合 計	(2) 317	10	(1) 31	11	41	14	123	(1) 35	(1) 51	14	273	(1) 88	55	56	9	81	(6) 1209	(4) 3	(6) 102	(2) 147	(12) 518	(7) 120	(7) 594	1	(7) 715	59	25	(1) 27	(2) 781			1	(2) 69	(4) 1321	(36) 5,042	

事故の型別起因物別労働災害発生状況 (平成30年1月～12月)

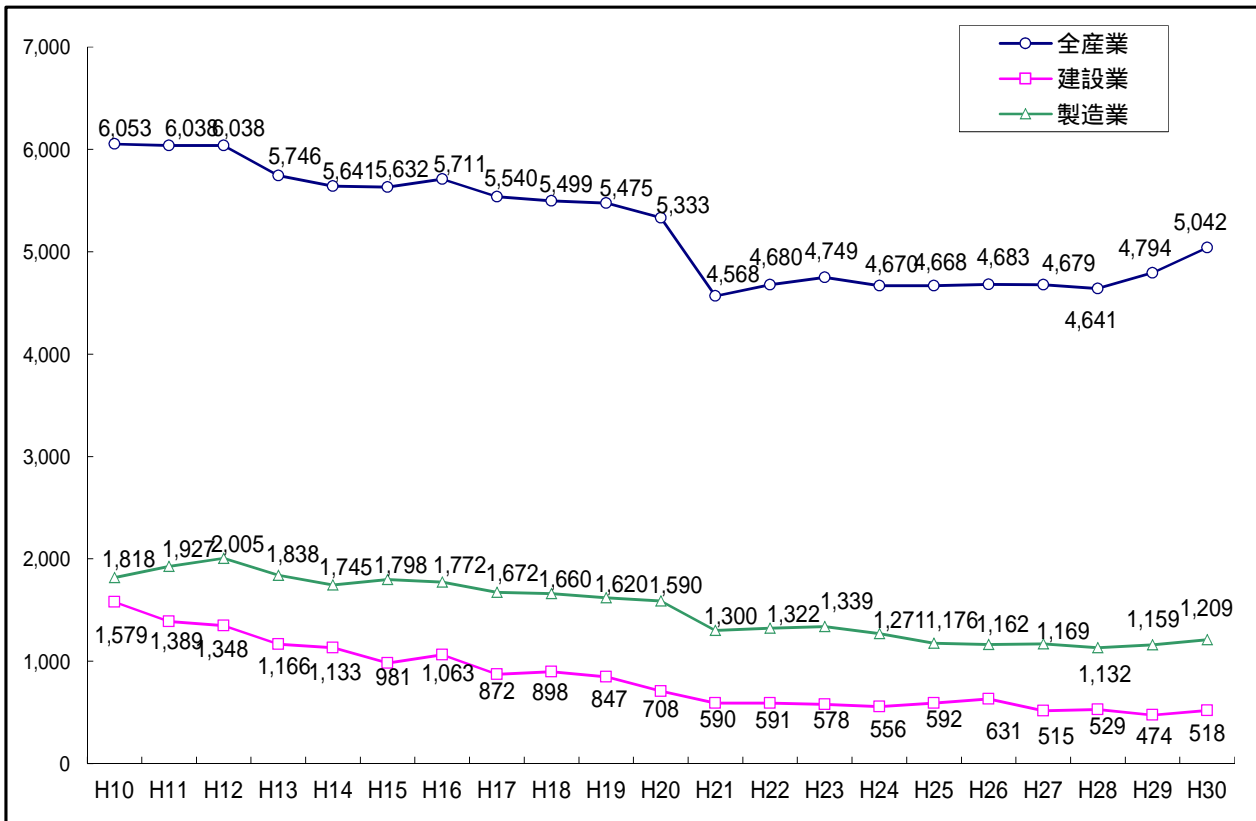
確定版

兵庫労働局

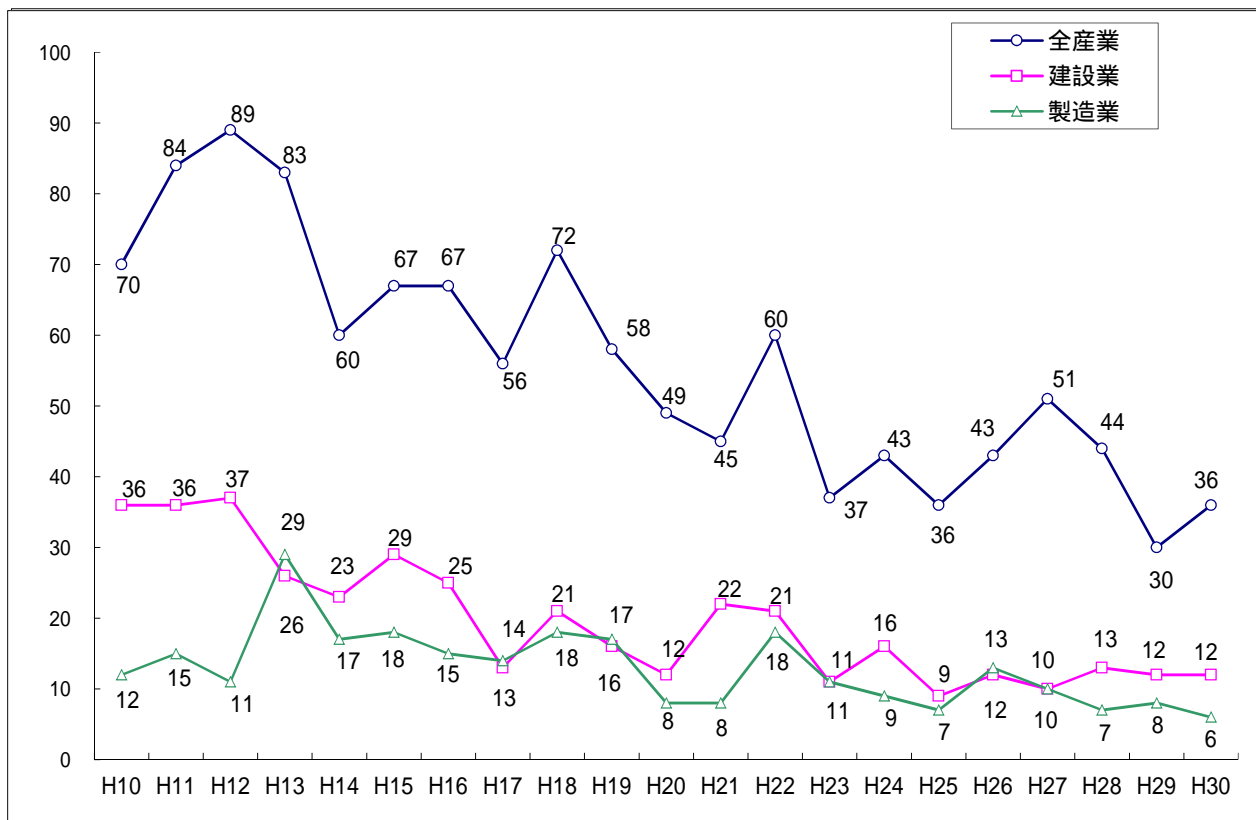
事故型	墜落・転落	転倒	激突	飛来・落下	崩壊・倒壊	激突され	はさまれ・巻き込ま	切れ・こすれ	踏み抜き	おぼれ	高温・低温の 高物との接触	有害物等との接触	感電	爆発	破裂	火災	交通事故(道路)	交通事故(その他)	作動中の反動・無理な動	その他	分類不能	計
起因物																						
原 動 機																						
動力伝導機構							12	1														13
木材加工用機械		1		2		3	5 (1)	48														59 (1)
建設用機械	8 (1)		1	2		5 (1)	18															34 (2)
金属加工用機械		2	1	9		2	86	30	1		1								1	1		134
一般動力機械	5	12	7	10	1	4	138	53			14								2			246
車両系木材伐出機械等						1																1
動力クレーン等	12	3	3	28	5 (1)	15	38	2	1										1			108 (1)
動力運搬機	199 (1)	40	45	8	1	23	108 (3)	2									62 (8)		12	1		501 (12)
乗 物	6	46	17		1	8	9	2			1						319 (3)	1	3			413 (3)
圧力容器	1 (1)						1				3											5 (1)
化学設備								1														1
溶接装置				1			4				6											11
炉、窯等	1					1	1				5											8
電気設備		8	1	1			1				1		5 (1)						1			18 (1)
人力機械工具等	2	71	19	14	17	32	56	80			3						15		7			316
用 具	195 (1)	89	37	33	8	20	21	20			9						1		11	1		445 (1)
その他の装置、設備	11 (1)	19	21	14	4	4	21	15			27				1				5			142 (1)
仮設物、建築物、構築物等	289 (6)	709	126	4	12	10	16	5	5		1						4		63			1,244 (6)
危険物、有害物等						1					27	20				6				2		56
材 料	7	20	13	72 (1)	24	13	31	35	4		8								11			238 (1)
荷	14	32	13	48	21	10	24	6	1		1								52			222
環 境 等	21 (2)	28	6	6	4	16	1	11			46 (3)	2 (1)					6		11	4		162 (6)
その他の起因物	2	25	2	3		13	1	1			2						3		34	34	2	122
起 因 物 な し	1	42	5			16	3	3		1									424	19	6	520
分 類 不 能	1	1	1																		20	23
計	775 (13)	1,148	318	255 (1)	98 (1)	197 (1)	595 (4)	315	12	1	155 (3)	22 (1)	5 (1)		1	6	410 (11)	1	638	62	28	5,042 (36)

(2) 災害発生状況の推移(業種別) 平成10年～平成30年12月末日現在
 【図3 死傷災害の推移】

確定版
 兵庫労働局



【図4 死亡災害の推移】



(8) 起因物別事故の型別労働災害発生状況

確定版

【表8 起因物別事故の型別労働災害発生状況】

兵庫労働局

事故の型 起因物	墜落	転倒	激突	飛来・落下	崩壊・倒壊	激突され	はさまれ・巻き込まれ	切れ・こすれ	踏み抜き	おぼれ	高温・低温物との接触	有害物等との接触	感電	爆発	破裂	火災	交通事故（道路）	交通事故（その他）	動作の反動・無理な動作	その他	分類不能	合計	
	原 動 機																						
動 力 伝 導 機 構							12	1															13
木 材 加 工 用 機 械		1		2		3	5	48															59
建 設 用 機 械	8		1	2		5	18																34
金 属 加 工 用 機 械		2	1	9		2	86	30	1		1								1	1			134
一 般 動 力 機 械	5	12	7	10	1	4	138	53			14								2				246
車 両 系 木 材 伐 出 機 械 等						1																	1
動 力 ク レ ー ン 等	12	3	3	28	5	15	38	2	1										1				108
動 力 運 搬 機	199	40	45	8	1	23	108	2									62		12	1			501
乗 物	6	46	17		1	8	9	2			1						319	1	3				413
圧 力 容 器	1						1				3												5
化 学 設 備								1															1
溶 接 装 置				1			4				6												11
炉 ・ 窯 等	1					1	1				5												8
電 気 設 備		8	1	1			1				1		5						1				18
人 力 機 械 工 具 等	2	71	19	14	17	32	56	80			3						15		7				316
用 具	195	89	37	33	8	20	21	20			9						1		11	1			445
そ の 他 の 装 置 ・ 設 備	11	19	21	14	4	4	21	15			27				1				5				142
仮 設 物 ・ 建 築 物 ・ 構 築 物 等	289	709	126	4	12	10	16	5	5		1						4		63				1,244
危 険 物 ・ 有 害 物 等						1					27	20					6				2		56
材 料	7	20	13	72	24	13	31	35	4		8								11				238
荷	14	32	13	48	21	10	24	6	1		1								52				222
環 境 等	21	28	6	6	4	16	1	11			46	2					6		11	4			162
そ の 他 の 起 因 物	2	25	2	3		13	1	1			2						3		34	34	2		122
起 因 物 な し	1	42	5			16	3	3		1									424	19	6		520
分 類 不 能	1	1	1																			20	23
合 計	775	1,148	318	255	98	197	595	315	12	1	155	22	5	0	1	6	410	1	638	62	28	5,042	