

令和1年(1月1日～12月末日まで)労働災害の発生状況

労働者死傷病報告(休業4日以上)の死傷災害により作成  
( )内の数値は死亡者数(内数)を表す

(1)業種別の労働災害発生状況(対前年比)

確定版  
兵庫労働局

[表1 業種別の労働災害発生状況]

| 業 種                          | 令和1年(1月～12月)          |            |                   | 前 年 同 期        |               |                   | 前 年 比 較        |                   |                    |                  |
|------------------------------|-----------------------|------------|-------------------|----------------|---------------|-------------------|----------------|-------------------|--------------------|------------------|
|                              | 死傷者数<br>(人)           | 構成比<br>(%) | ( )               | 死傷者数<br>(人)    | 構成比<br>(%)    | ( )               | 増減数<br>(人)     | 増減率<br>(%)        | ( )                |                  |
| 全 産 業                        | 4,926                 | (31)       | 100.0% ( 100.0% ) | 5,042          | (36)          | 100.0% ( 100.0% ) | -116           | ( -5 )            | -2.3% ( -13.9% )   |                  |
| 第一・二次産業計<br>(運輸交通業、貨物取扱業を含む) | 2,490                 | (25)       | 50.5% ( 80.6% )   | 2,627          | (26)          | 52.1% ( 72.2% )   | -137           | ( -1 )            | -5.2% ( -3.8% )    |                  |
| 製 造 業                        | 1,182                 | (6)        | 24.0% ( 19.4% )   | 1,209          | (6)           | 24.0% ( 16.7% )   | -27            | ( )               | -2.2% ( )          |                  |
| 鉱 業                          | 8                     |            | 0.2% ( )          | 3              |               | 0.1% ( )          | 5              | ( )               | 166.7% ( - )       |                  |
| 建 設 業                        | 473                   | (11)       | 9.6% ( 35.5% )    | 518            | (12)          | 10.3% ( 33.3% )   | -45            | ( -1 )            | -8.7% ( -8.3% )    |                  |
| 運 輸 交 通 業                    | 657                   | (6)        | 13.3% ( 19.4% )   | 715            | (7)           | 14.2% ( 19.4% )   | -58            | ( -1 )            | -8.1% ( -14.3% )   |                  |
| 貨 物 取 扱 業                    | 84                    | (1)        | 1.7% ( 3.2% )     | 84             |               | 1.7% ( )          |                | ( 1 )             | ( - )              |                  |
| 農 林 業                        | 68                    | (1)        | 1.4% ( 3.2% )     | 85             | (1)           | 1.7% ( 2.8% )     | -17            | ( )               | -20.0% ( )         |                  |
| 畜 産 ・ 水 産 業                  | 18                    |            | 0.4% ( )          | 13             |               | 0.3% ( )          | 5              | ( )               | 38.5% ( - )        |                  |
| 第三次産業計<br>(運輸交通業、貨物取扱業を除く)   | 2,436                 | (6)        | 49.5% ( 19.4% )   | 2,415          | (10)          | 47.9% ( 27.8% )   | 21             | ( -4 )            | 0.9% ( -40.0% )    |                  |
| 商 業                          | 卸 売 業                 | 100        | 2.0% ( )          | 107            |               | 2.1% ( )          | -7             | ( )               | -6.5% ( - )        |                  |
|                              | 小 売 業                 | 587        | 11.9% ( )         | 608            | (2)           | 12.1% ( 5.6% )    | -21            | ( -2 )            | -3.5% ( -100.0% )  |                  |
|                              | 上 記 以 外 の 商 業         | 71         | 1.4% ( )          | 66             |               | 1.3% ( )          | 5              | ( )               | 7.6% ( - )         |                  |
|                              | 計                     | 758        | 15.4% ( )         | 781            | (2)           | 15.5% ( 5.6% )    | -23            | ( -2 )            | -2.9% ( -100.0% )  |                  |
| 通 信 業                        | 83                    | 1.7% ( )   | 119               |                | 2.4% ( )      | -36               | ( )            | -30.3% ( - )      |                    |                  |
| 保 健 衛 生 業                    | 医 療 保 健 業             | 126        | 2.6% ( )          | 119            |               | 2.4% ( )          | 7              | ( )               | 5.9% ( - )         |                  |
|                              | 社 会 福 祉 施 設           | 470        | (1)               | 9.5% ( 3.2% )  | 377           |                   | 7.5% ( )       | 93                | ( 1 )              | 24.7% ( - )      |
|                              | 上 記 以 外 の 保 健 衛 生 業   | 12         | 0.2% ( )          | 14             | (1)           | 0.3% ( 2.8% )     | -2             | ( -1 )            | -14.3% ( -100.0% ) |                  |
|                              | 計                     | 608        | (1)               | 12.3% ( 3.2% ) | 510           | (1)               | 10.1% ( 2.8% ) | 98                | ( )                | 19.2% ( )        |
| 接 客 娯 楽 業                    | 飲 食 店                 | 192        | 3.9% ( )          | 205            | (1)           | 4.1% ( 2.8% )     | -13            | ( -1 )            | -6.3% ( -100.0% )  |                  |
|                              | ゴ ル フ 場               | 73         | 1.5% ( )          | 74             |               | 1.5% ( )          | -1             | ( )               | -1.4% ( - )        |                  |
|                              | 上 記 以 外 の 接 客 娯 楽 業   | 117        | 2.4% ( )          | 113            |               | 2.2% ( )          | 4              | ( )               | 3.5% ( - )         |                  |
|                              | 計                     | 382        | 7.8% ( )          | 392            | (1)           | 7.8% ( 2.8% )     | -10            | ( -1 )            | -2.6% ( -100.0% )  |                  |
| 清 掃 ・ と 畜 業                  | ビ ル メ ン テ ナ ン ス 業     | 119        | 2.4% ( )          | 120            |               | 2.4% ( )          | -1             | ( )               | -0.8% ( - )        |                  |
|                              | 廃 棄 物 処 理 業           | 97         | (1)               | 2.0% ( 3.2% )  | 86            | (2)               | 1.7% ( 5.6% )  | 11                | ( -1 )             | 12.8% ( -50.0% ) |
|                              | 上 記 以 外 の 清 掃 ・ と 畜 業 | 40         | (1)               | 0.8% ( 3.2% )  | 35            |                   | 0.7% ( )       | 5                 | ( 1 )              | 14.3% ( - )      |
|                              | 計                     | 256        | (2)               | 5.2% ( 6.5% )  | 241           | (2)               | 4.8% ( 5.6% )  | 15                | ( )                | 6.2% ( )         |
| そ の 他 の 事 業                  | 警 備 業                 | 68         | 1.4% ( )          | 69             | (2)           | 1.4% ( 5.6% )     | -1             | ( -2 )            | -1.4% ( -100.0% )  |                  |
|                              | 上 記 以 外 の そ の 他 の 事 業 | 184        | (3)               | 3.7% ( 9.7% )  | 199           | (1)               | 3.9% ( 2.8% )  | -15               | ( 2 )              | -7.5% ( 200.0% ) |
|                              | 計                     | 252        | (3)               | 5.1% ( 9.7% )  | 268           | (3)               | 5.3% ( 8.3% )  | -16               | ( )                | -6.0% ( )        |
| 金 融 広 告 業                    | 40                    | 0.8% ( )   | 61                |                | 1.2% ( )      | -21               | ( )            | -34.4% ( - )      |                    |                  |
| 映 画 演 劇 業                    | 5                     | 0.1% ( )   | 3                 |                | 0.1% ( )      | 2                 | ( )            | 66.7% ( - )       |                    |                  |
| 教 育 研 究 業                    | 47                    | 1.0% ( )   | 37                | (1)            | 0.7% ( 2.8% ) | 10                | ( -1 )         | 27.0% ( -100.0% ) |                    |                  |
| 官 公 署                        | 5                     | 0.1% ( )   | 3                 |                | 0.1% ( )      | 2                 | ( )            | 66.7% ( - )       |                    |                  |
| ( 陸 上 貨 物 運 送 業 )            | 592                   | (6)        | 12.0% 19.4%       | 653            | (7)           | 13.0% 19.4%       | -61            | ( -1 )            | -9.3% ( -14.3% )   |                  |

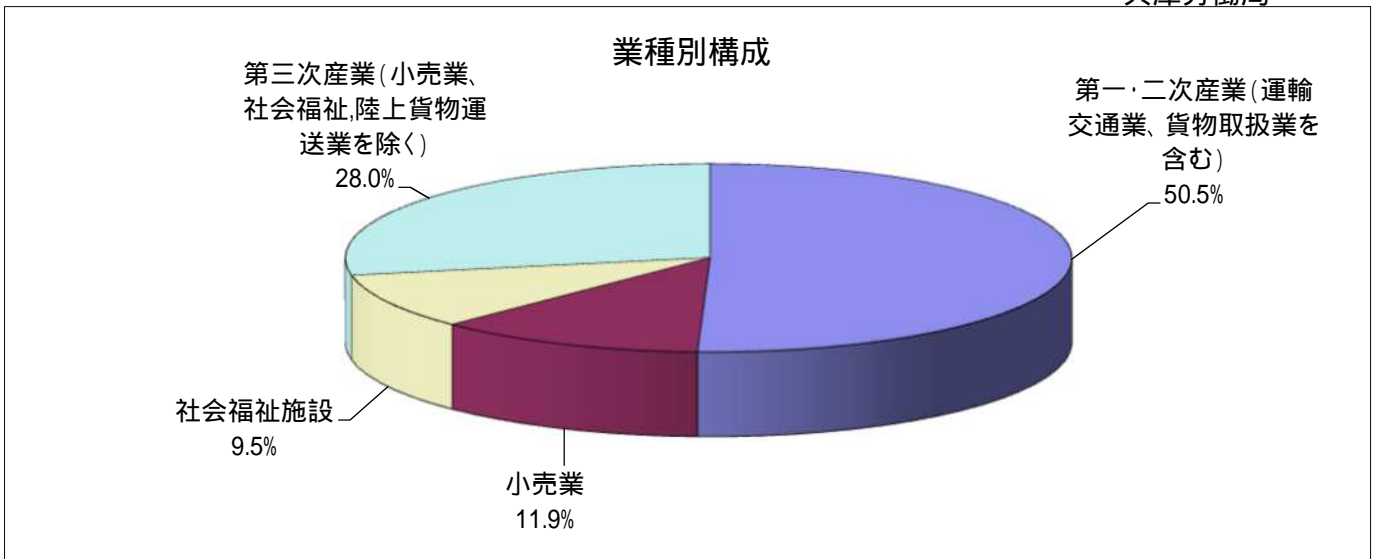
注 第三  
た 三次  
も 産  
の い  
を 業  
い 業  
ま 業  
す 通  
が 常  
、 非  
こ 工  
こ 業  
で は 業  
、 非 種  
工 業 種  
業 種  
の 一  
、 貨  
物 取  
扱 業  
種 ( 商  
業 ) を  
加  
通

小数点第2位を四捨五入しているため、合計が必ずしも100%になっておりません。

【図1 業種別構成】

令和1年(1月1日～12月末日まで)

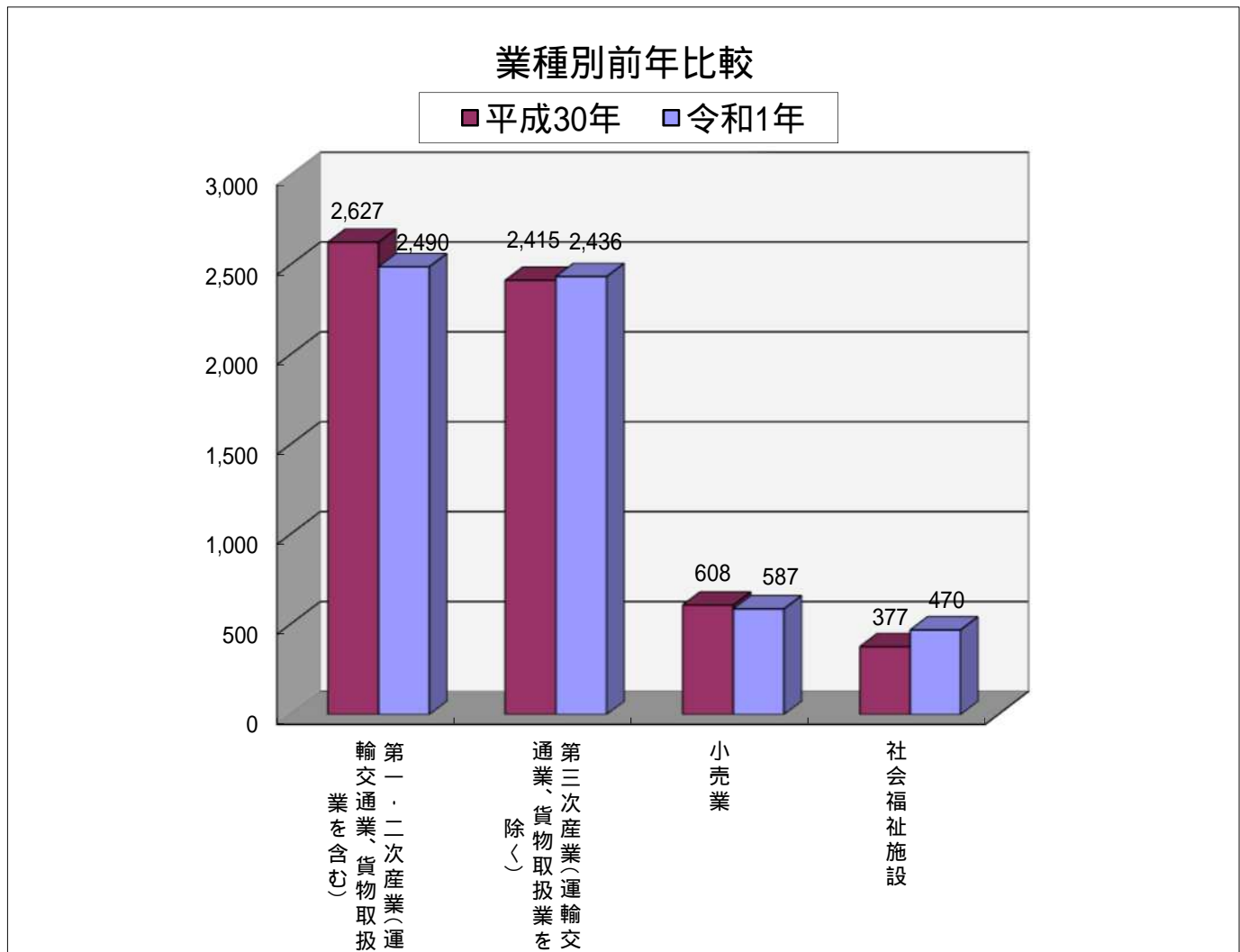
確定版  
兵庫労働局



小数点第2位を四捨五入しているため、合計が必ずしも100%になっておりません。

【図2 業種別前年対比】

1月1日～12月末日までの前年比較



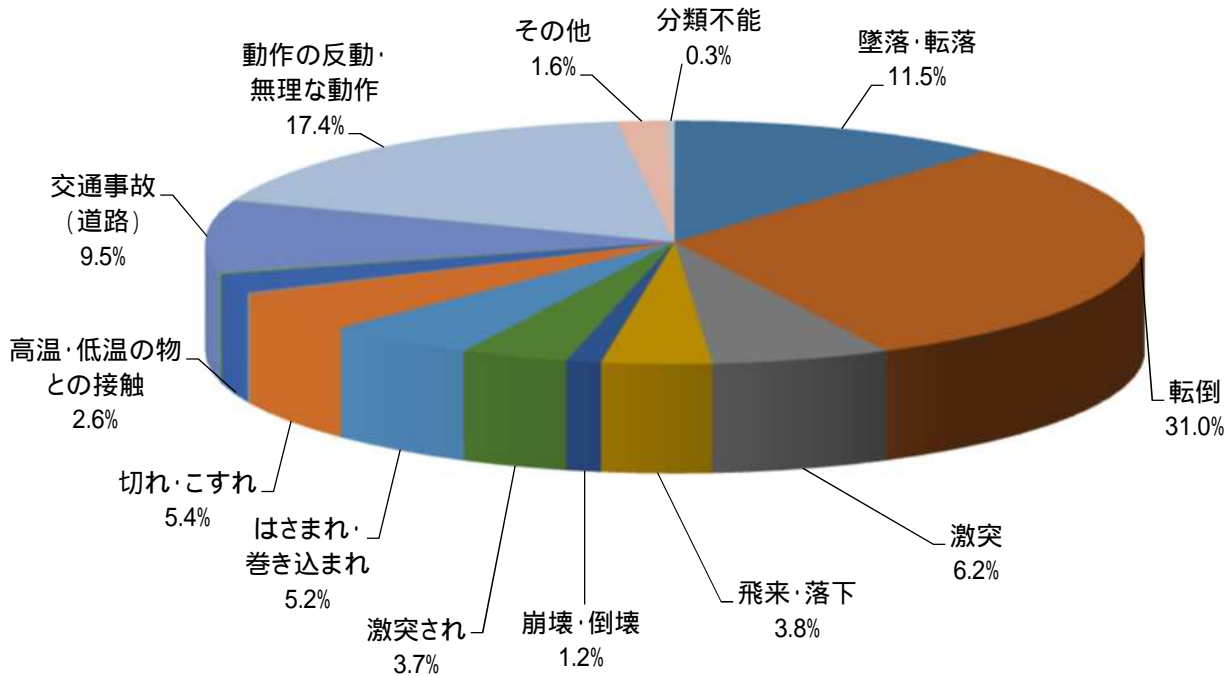
【表2 業種別事故の型別労働災害発生状況】

兵庫労働局

| 業種                           | 事故の型        |       |     |       |       |      |            |        |      |     |             |         |    |    |    |    |          | 合計 |           |             |     |       |
|------------------------------|-------------|-------|-----|-------|-------|------|------------|--------|------|-----|-------------|---------|----|----|----|----|----------|----|-----------|-------------|-----|-------|
|                              | 墜落・転落       | 転倒    | 激突  | 飛来・落下 | 崩壊・倒壊 | 激突され | はさまれ・巻き込まれ | 切れ・こすれ | 踏み抜き | おぼれ | 高温・低温の物との接触 | 有害物との接触 | 感電 | 爆発 | 破裂 | 火災 | 交通事故(道路) |    | (その他)交通事故 | 無理な動作・動作の反動 | その他 | 分類不能  |
| 全産業                          | 732         | 1,186 | 317 | 260   | 93    | 225  | 534        | 294    | 11   |     | 130         | 17      | 4  | 5  |    | 3  | 332      | 2  | 708       | 59          | 14  | 4,926 |
| 第一・二次産業計<br>(運輸交通業、貨物取扱業を含む) | 451         | 430   | 167 | 168   | 64    | 135  | 408        | 163    | 6    |     | 67          | 12      | 4  | 4  |    | 3  | 100      |    | 283       | 19          | 6   | 2,490 |
| 製造業                          | 108         | 233   | 64  | 79    | 29    | 63   | 285        | 109    | 1    |     | 50          | 10      | 2  | 3  |    | 2  | 14       |    | 119       | 9           | 2   | 1,182 |
| 鉱業                           | 4           | 2     | 1   |       |       |      |            |        |      |     |             |         |    |    |    |    |          |    |           | 1           |     | 8     |
| 建設業                          | 161         | 54    | 26  | 46    | 14    | 20   | 53         | 35     | 3    |     | 4           | 2       | 2  | 1  |    |    | 21       |    | 28        | 2           | 1   | 473   |
| 運輸交通業                        | 148         | 120   | 61  | 29    | 19    | 35   | 47         | 4      | 1    |     | 8           |         |    |    |    |    | 62       |    | 116       | 6           | 1   | 657   |
| 貨物取扱業                        | 15          | 10    | 12  | 3     | 2     | 5    | 11         | 2      |      |     | 5           |         |    |    |    |    | 2        |    | 16        |             | 1   | 84    |
| 農林業                          | 12          | 6     | 2   | 9     |       | 9    | 11         | 13     | 1    |     |             |         |    |    | 1  | 1  |          |    | 1         | 2           |     | 68    |
| 畜産・水産業                       | 3           | 5     | 1   | 2     |       | 3    | 1          |        |      |     |             |         |    |    |    |    |          |    | 2         |             | 1   | 18    |
| 第三次産業計<br>(運輸交通業、貨物取扱業を除く)   | 281         | 756   | 150 | 92    | 29    | 90   | 126        | 131    | 5    |     | 63          | 5       |    | 1  |    |    | 232      | 2  | 425       | 40          | 8   | 2,436 |
| 商業                           | 卸売業         | 14    | 22  | 6     | 12    | 1    | 8          | 9      | 6    | 1   | 2           |         |    |    |    |    | 6        |    | 13        |             |     | 100   |
|                              | 小売業         | 67    | 192 | 37    | 27    | 16   | 19         | 28     | 29   |     | 16          | 1       |    | 1  |    |    | 85       |    | 65        | 4           |     | 587   |
|                              | 上記以外の商業     | 13    | 21  | 7     | 2     |      | 7          | 7      | 2    |     | 1           |         |    |    |    |    |          |    | 9         | 1           | 1   | 71    |
|                              | 計           | 94    | 235 | 50    | 41    | 17   | 34         | 44     | 37   | 1   | 19          | 1       |    | 1  |    |    | 91       |    | 87        | 5           | 1   | 758   |
| 通信業                          | 7           | 27    | 2   |       |       | 1    | 4          | 1      | 1    |     |             |         |    |    |    |    | 33       |    | 7         |             |     | 83    |
| 保健衛生業                        | 医療保健業       | 13    | 52  | 5     |       |      | 4          | 8      | 3    |     | 2           | 1       |    |    |    |    | 4        |    | 30        | 3           | 1   | 126   |
|                              | 社会福祉施設      | 28    | 142 | 27    | 8     | 2    | 15         | 10     | 11   |     | 5           |         |    |    |    |    | 40       | 1  | 163       | 15          | 3   | 470   |
|                              | 上記以外の保健衛生業  |       | 2   | 3     | 1     |      |            |        | 1    |     |             |         |    |    |    |    | 2        |    | 2         |             | 1   | 12    |
|                              | 計           | 41    | 196 | 35    | 9     | 2    | 19         | 18     | 15   |     | 7           | 1       |    |    |    |    | 46       | 1  | 195       | 18          | 5   | 608   |
| 接客娯楽業                        | 飲食店         | 9     | 52  | 6     | 4     | 2    | 1          | 7      | 50   |     | 29          | 1       |    |    |    |    | 13       |    | 15        | 3           |     | 192   |
|                              | ゴルフ場        | 8     | 30  | 2     | 6     | 1    | 2          | 5      | 3    |     |             |         |    |    |    |    |          |    | 14        | 2           |     | 73    |
|                              | 上記以外の接客娯楽業  | 17    | 37  | 7     | 3     | 1    | 13         | 5      | 7    | 1   | 3           |         |    |    |    |    | 1        |    | 21        | 1           |     | 117   |
|                              | 計           | 34    | 119 | 15    | 13    | 4    | 16         | 17     | 60   | 1   | 32          | 1       |    |    |    |    | 14       |    | 50        | 6           |     | 382   |
| 清掃・と畜業                       | ビルメンテナンス業   | 30    | 46  | 14    | 3     |      | 2          | 4      | 1    |     | 1           |         |    |    |    |    | 1        |    | 15        | 2           |     | 119   |
|                              | 廃棄物処理業      | 15    | 19  | 10    | 12    | 1    | 4          | 16     | 1    | 1   |             |         |    |    |    |    | 8        |    | 9         | 1           |     | 97    |
|                              | 上記以外の清掃・と畜業 | 9     | 6   | 2     | 4     | 1    |            | 4      | 5    |     | 1           | 1       |    |    |    |    | 1        |    | 6         |             |     | 40    |
|                              | 計           | 54    | 71  | 26    | 19    | 2    | 6          | 24     | 7    | 1   | 2           | 1       |    |    |    |    | 10       |    | 30        | 3           |     | 256   |
| その他の事業                       | 警備業         | 9     | 27  | 1     | 1     | 1    | 3          | 1      |      |     | 2           |         |    |    |    |    | 12       |    | 9         | 2           |     | 68    |
|                              | 上記以外のその他の事業 | 29    | 54  | 14    | 7     | 3    | 9          | 16     | 5    | 1   | 1           |         |    |    |    |    | 11       | 1  | 29        | 3           | 1   | 184   |
|                              | 計           | 38    | 81  | 15    | 8     | 4    | 12         | 17     | 5    | 1   | 3           |         |    |    |    |    | 23       | 1  | 38        | 5           | 1   | 252   |
| 金融広告業                        | 4           | 15    | 1   |       |       |      | 2          |        |      |     |             | 1       |    |    |    |    | 11       |    | 6         |             |     | 40    |
| 映画演劇業                        |             | 3     | 1   |       |       |      |            |        |      |     |             |         |    |    |    |    |          |    | 1         |             |     | 5     |
| 教育研究業                        | 8           | 8     | 5   | 2     |       | 2    |            | 6      |      |     |             |         |    |    |    | 2  |          | 10 | 3         | 1           | 47  |       |
| 官公署                          | 1           | 1     |     |       |       |      |            |        |      |     |             |         |    |    |    | 2  |          | 1  |           |             |     | 5     |
| (陸上貨物運送業)                    | 146         | 98    | 61  | 29    | 19    | 34   | 49         | 5      | 1    |     | 12          |         |    |    |    |    | 34       |    | 99        | 3           | 2   | 592   |

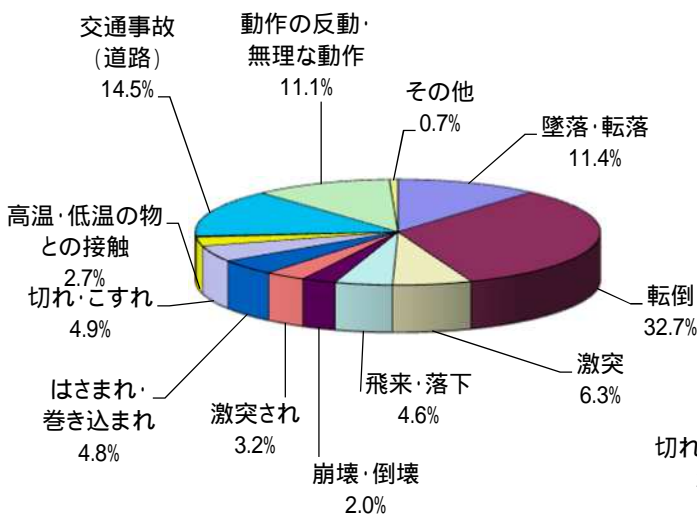
[図3 事故の型別労働災害発生状況](第三次産業(運輸交通業、貨物取扱業を除く)) 令和1年(1月1日～12月末日まで)  
確定版 兵庫労働局

事故の型(第三次産業(運輸交通業、貨物取扱業を除く))



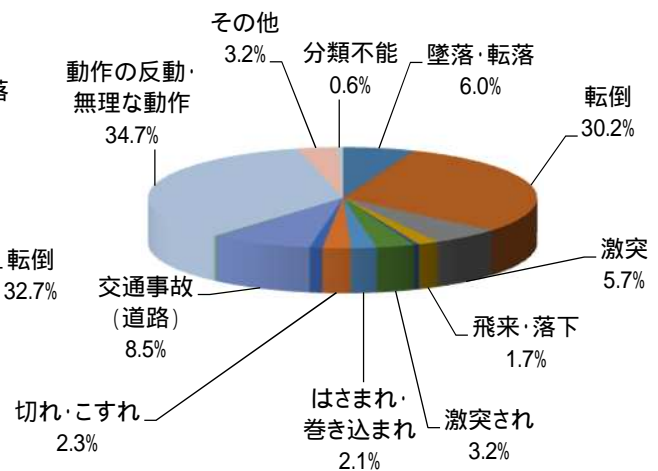
[図4 小売業事故の型別労働災害発生状況]

事故の型別(小売業)



[図5 社会福祉施設事故の型別労働災害発生状況]

事故の型別(社会福祉施設)



小数点第2位を四捨五入しているため、合計が必ずしも100%になっておりません。

(3) 業種別起因物別の労働災害発生状況

確定版

令和1年(1月1日～12月末日まで)

[表3 業種別起因物別労働災害発生状況]

兵庫労働局

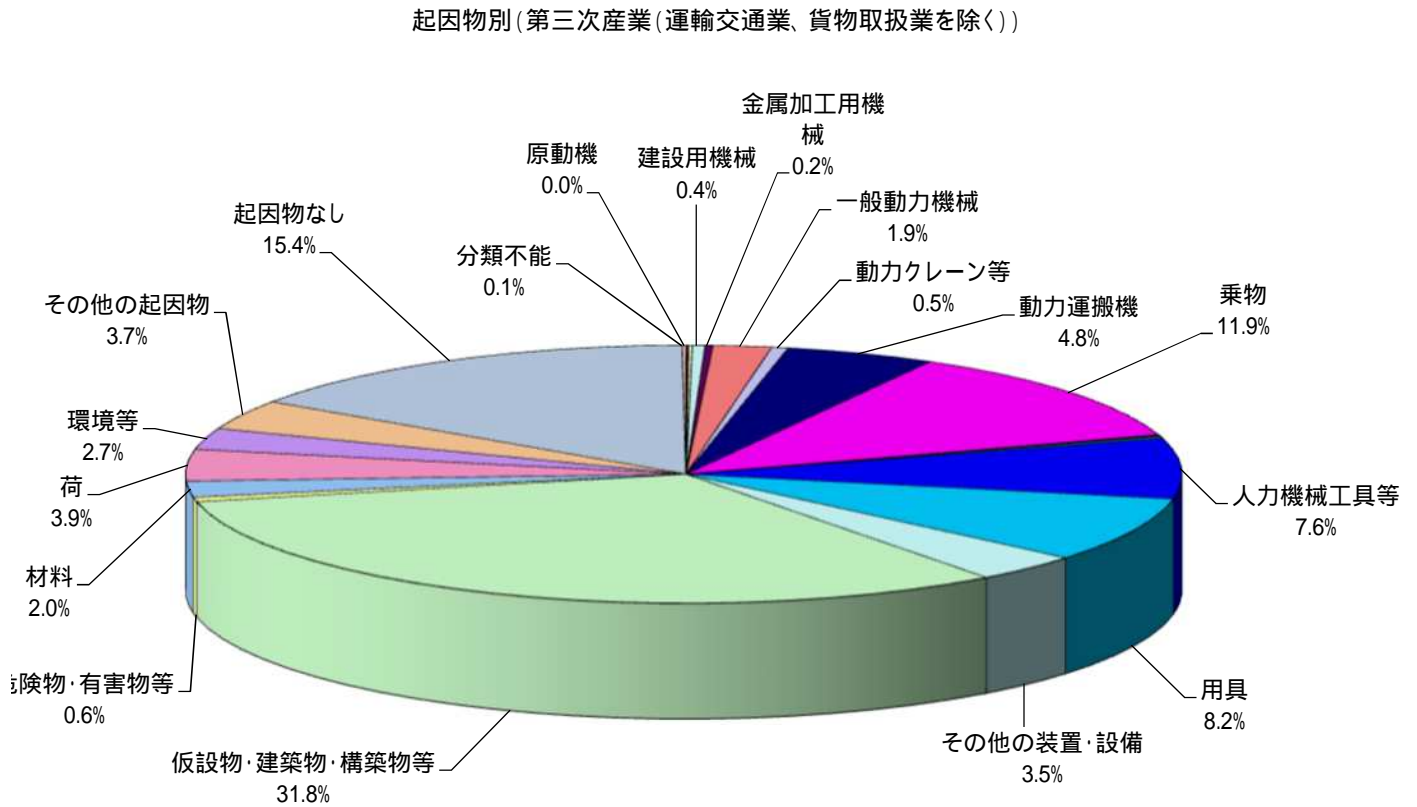
| 業種                           | 起因物         |        |         |       |         |        |            |         |       |     |      |      |      |      |      |         |     |           |              |          |     |     |     |         |       |      | 合計    |
|------------------------------|-------------|--------|---------|-------|---------|--------|------------|---------|-------|-----|------|------|------|------|------|---------|-----|-----------|--------------|----------|-----|-----|-----|---------|-------|------|-------|
|                              | 原動機         | 動力伝導機構 | 木材加工用機械 | 建設用機械 | 金属加工用機械 | 一般動力機械 | 車両系木材伐出機械等 | 動力クレーン等 | 動力運搬機 | 乗物  | 圧力容器 | 化学設備 | 溶接装置 | 炉・窯等 | 電気設備 | 人力機械工具等 | 用具  | その他の装置・設備 | 仮設物・建築物・構築物等 | 危険物・有害物等 | 材料  | 荷   | 環境等 | その他の起因物 | 起因物なし | 分類不能 |       |
| 全産業                          | 3           | 12     | 51      | 40    | 109     | 204    |            | 98      | 504   | 375 | 5    | 1    | 3    | 7    | 14   | 331     | 429 | 140       | 1,270        | 35       | 242 | 232 | 128 | 116     | 569   | 8    | 4,926 |
| 第一・二次産業計<br>(運輸交通業、貨物取扱業を含む) | 2           | 11     | 48      | 30    | 103     | 158    |            | 85      | 386   | 84  | 4    | 1    | 2    | 5    | 7    | 147     | 230 | 54        | 496          | 21       | 193 | 136 | 63  | 25      | 194   | 5    | 2,490 |
| 製造業                          | 2           | 7      | 21      | 5     | 94      | 144    |            | 57      | 83    | 15  | 4    | 1    | 2    | 5    | 4    | 80      | 110 | 35        | 225          | 16       | 101 | 59  | 13  | 16      | 81    | 2    | 1,182 |
| 鉱業                           |             |        |         |       |         | 1      |            |         | 1     |     |      |      |      |      |      |         |     |           | 3            |          |     | 2   | 1   |         |       |      | 8     |
| 建設業                          |             | 1      | 15      | 25    | 9       | 6      |            | 19      | 50    | 14  |      |      |      |      |      | 3       | 16  | 69        | 4            | 133      | 3   | 63  | 11  | 11      | 2     | 19   | 473   |
| 運輸交通業                        |             |        |         |       |         | 1      |            | 5       | 233   | 49  |      |      |      |      |      | 45      | 35  | 8         | 115          |          | 19  | 52  | 8   | 5       | 81    | 1    | 657   |
| 貨物取扱業                        |             | 1      |         |       |         | 1      |            | 3       | 13    | 5   |      |      |      |      |      | 5       | 5   | 5         | 13           | 1        | 5   | 10  | 5   | 1       | 10    | 1    | 84    |
| 農林業                          |             | 1      | 12      |       |         | 5      |            | 1       | 4     | 1   |      |      |      |      |      |         | 10  | 2         | 4            | 1        | 4   | 1   | 21  |         | 1     |      | 68    |
| 畜産・水産業                       |             | 1      |         |       |         |        |            |         |       | 2   |      |      |      |      |      | 1       | 1   |           | 3            |          | 1   | 1   | 4   | 1       | 2     | 1    | 18    |
| 第三次産業計<br>(運輸交通業、貨物取扱業を除く)   | 1           | 1      | 3       | 10    | 6       | 46     |            | 13      | 118   | 291 | 1    |      | 1    | 2    | 7    | 184     | 199 | 86        | 774          | 14       | 49  | 96  | 65  | 91      | 375   | 3    | 2,436 |
| 商業                           | 卸売業         |        |         | 1     |         | 1      | 1          | 1       | 22    | 5   |      |      | 1    |      |      | 12      | 3   | 4         | 19           |          | 5   | 10  | 2   | 2       | 11    |      | 100   |
|                              | 小売業         |        |         |       | 2       | 1      | 18         | 2       | 19    | 104 |      |      |      |      | 2    | 66      | 71  | 15        | 165          | 3        | 13  | 42  | 3   | 10      | 51    |      | 587   |
|                              | 上記以外の商業     |        |         |       | 3       | 1      | 1          | 1       | 11    | 2   | 1    |      |      |      |      | 3       | 8   | 1         | 20           |          | 2   | 5   | 1   | 1       | 10    |      | 71    |
|                              | 計           |        |         | 1     | 5       | 3      | 20         |         | 4     | 52  | 111  | 1    |      | 1    |      | 2       | 81  | 82        | 20           | 204      | 3   | 20  | 57  | 6       | 13    | 72   | 758   |
| 通信業                          |             |        |         |       |         |        |            | 1       | 2     | 47  |      |      |      |      |      | 3       | 1   |           | 22           |          |     | 1   |     | 1       | 5     |      | 83    |
| 保健衛生業                        | 医療保健業       |        |         |       |         | 1      |            |         | 1     | 7   |      |      |      |      | 3    | 8       | 10  | 3         | 49           | 1        |     | 1   | 1   | 13      | 28    |      | 126   |
|                              | 社会福祉施設      | 1      |         |       |         | 2      |            | 1       |       | 50  |      |      |      | 1    | 1    | 22      | 21  | 17        | 144          |          | 3   | 4   | 6   | 39      | 157   | 1    | 470   |
|                              | 上記以外の保健衛生業  |        |         |       |         |        |            |         |       | 2   |      |      |      |      |      | 1       | 2   |           | 4            |          |     |     |     |         | 2     | 1    | 12    |
|                              | 計           | 1      |         |       |         | 3      |            | 1       | 1     | 59  |      |      |      | 1    | 4    | 31      | 33  | 20        | 197          | 1        | 3   | 5   | 7   | 52      | 187   | 2    | 608   |
| 接客娯楽業                        | 飲食店         |        |         | 1     |         | 11     |            |         |       | 13  |      |      |      |      |      | 28      | 21  | 18        | 53           | 6        | 9   | 6   | 5   | 7       | 14    |      | 192   |
|                              | ゴルフ場        |        |         |       |         | 3      |            |         | 7     | 7   |      |      |      |      |      |         | 6   | 2         | 28           |          |     | 1   | 11  | 2       | 6     |      | 73    |
|                              | 上記以外の接客娯楽業  |        |         |       |         | 2      |            |         | 4     | 1   |      |      |      | 1    | 1    | 9       | 11  | 7         | 44           | 1        |     | 5   | 12  | 2       | 17    |      | 117   |
|                              | 計           |        |         | 1     |         | 16     |            |         | 11    | 21  |      |      |      | 1    | 1    | 37      | 38  | 27        | 125          | 7        | 9   | 12  | 28  | 11      | 37    |      | 382   |
| 清掃・と畜業                       | ビルメンテナンス業   |        | 1       |       |         | 1      |            | 1       | 1     | 3   |      |      |      |      |      | 4       | 14  | 8         | 62           | 2        | 1   |     | 3   | 4       | 14    |      | 119   |
|                              | 廃棄物処理業      |        |         |       | 3       | 1      | 4          | 2       | 27    | 4   |      |      |      |      |      | 2       | 5   |           | 25           |          | 8   | 9   |     | 1       | 6     |      | 97    |
|                              | 上記以外の清掃・と畜業 |        |         |       |         |        |            |         | 7     | 1   |      |      |      |      |      | 4       | 3   | 2         | 9            |          | 2   | 2   | 6   | 1       | 3     |      | 40    |
|                              | 計           |        | 1       |       | 3       | 1      | 5          | 3       | 35    | 8   |      |      |      |      |      | 10      | 22  | 10        | 96           | 2        | 11  | 11  | 9   | 6       | 23    |      | 256   |
| その他の事業                       | 警備業         |        |         |       | 2       |        |            |         | 3     | 11  |      |      |      |      |      | 3       | 4   | 2         | 29           |          | 1   | 1   | 3   |         | 9     |      | 68    |
|                              | 上記以外のその他の事業 |        |         |       |         | 2      | 2          | 4       | 14    | 17  |      |      |      |      |      | 11      | 10  | 5         | 67           |          | 4   | 7   | 9   | 6       | 25    | 1    | 184   |
|                              | 計           |        |         |       | 2       | 2      | 2          | 4       | 17    | 28  |      |      |      |      |      | 14      | 14  | 7         | 96           |          | 5   | 8   | 12  | 6       | 34    | 1    | 252   |
| 金融広告業                        |             |        |         |       |         |        |            |         | 12    |     |      |      |      |      | 1    |         | 1   | 19        | 1            | 1        |     |     |     |         | 5     |      | 40    |
| 映画演劇業                        |             |        |         |       |         |        |            |         |       |     |      |      |      |      | 2    | 1       |     | 1         |              |          |     |     |     |         | 1     |      | 5     |
| 教育研究業                        |             |        | 1       |       |         |        |            |         |       | 3   |      |      |      |      | 4    | 8       | 1   | 12        |              |          |     | 2   | 3   | 2       | 11    |      | 47    |
| 官公署                          |             |        |         |       |         |        |            |         |       | 2   |      |      |      |      | 1    |         |     | 2         |              |          |     |     |     |         |       |      | 5     |

(陸上貨物運送業)

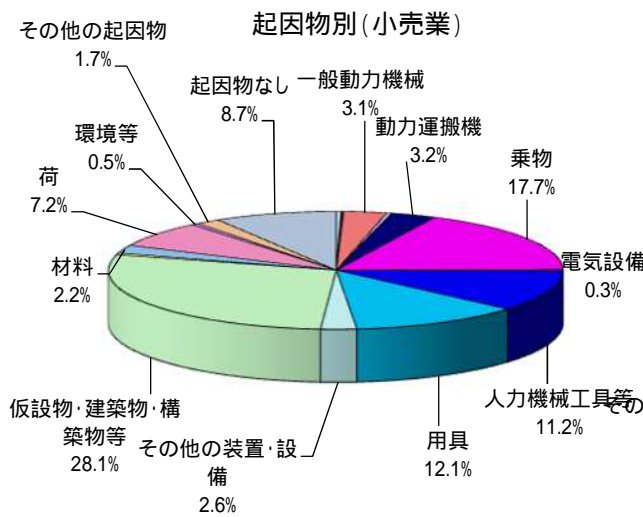
1 6 241 10

46 32 9 94 1 21 58 11 2 58 2 592

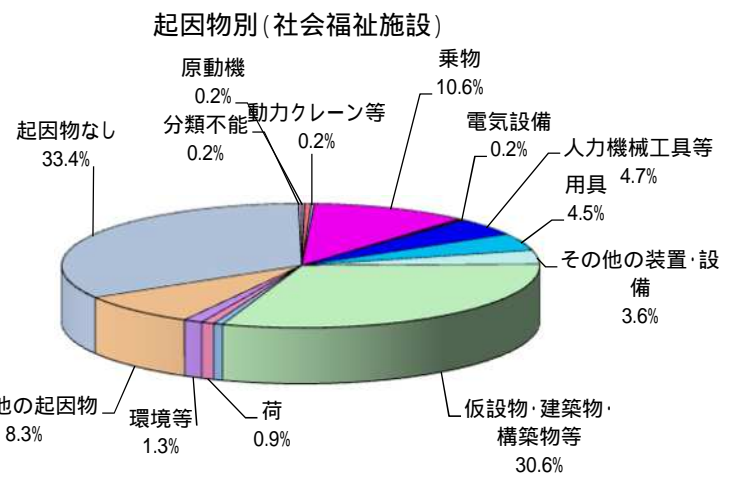
【図6 起因物別労働災害発生状況】(第三次産業(運輸交通業、貨物取扱業を除く)) 令和1年(1月1日～12月末日まで)  
 確定版 兵庫労働局



【図7 小売業 起因物別労働災害発生状況】



【図8 社会福祉施設 起因物別労働災害発生状況】



小数点第2位を四捨五入しているため、合計が必ずしも100%になっておりません。

(4) 業種別事業場規模別の労働災害発生状況

確定版

令和1年(1月1日～12月末日まで)

【表4 業種別事業場規模別労働災害発生状況】

カッコ内は死亡者数で内数

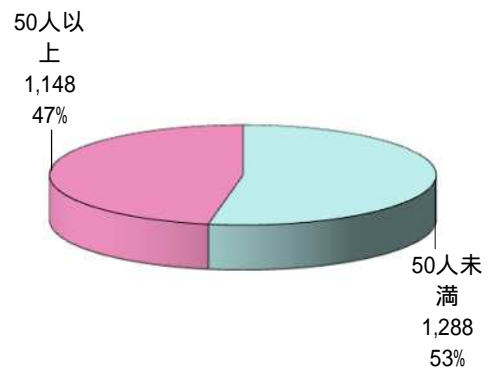
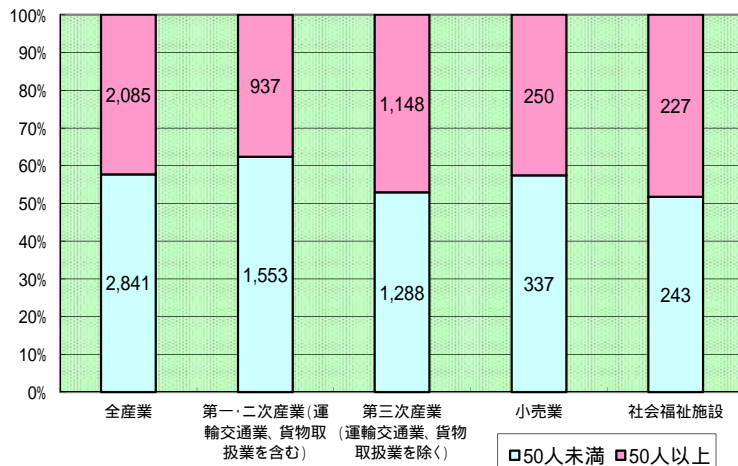
兵庫労働局

| 事業場労働者数                      |             | 1～9      | 10～29     | 30～49   | 50～99   | 100～299 | 300人～   | 計          |
|------------------------------|-------------|----------|-----------|---------|---------|---------|---------|------------|
| 業種                           |             | 人        | 人         | 人       | 人       | 人       | 人       |            |
| 全産業                          |             | 993 (14) | 1,148 (5) | 700 (4) | 817 (4) | 873 (3) | 395 (1) | 4,926 (31) |
| 第一・二次産業計<br>(運輸交通業、貨物取扱業を含む) |             | 650 (12) | 539 (3)   | 364 (3) | 368 (4) | 377 (3) | 192     | 2,490 (25) |
| 製造業                          |             | 204 (1)  | 236 (1)   | 176 (1) | 188 (1) | 231 (2) | 147     | 1,182 (6)  |
| 鉱業                           |             | 4        | 2         | 1       | 1       |         |         | 8          |
| 建設業                          |             | 323 (10) | 104 (1)   | 24      | 12      | 6       | 4       | 473 (11)   |
| 運輸交通業                        |             | 72       | 164 (1)   | 127 (1) | 146 (3) | 112 (1) | 36      | 657 (6)    |
| 貨物取扱業                        |             | 4        | 19        | 20 (1)  | 12      | 25      | 4       | 84 (1)     |
| 農林業                          |             | 34 (1)   | 10        | 15      | 7       | 1       | 1       | 68 (1)     |
| 畜産・水産業                       |             | 9        | 4         | 1       | 2       | 2       |         | 18         |
| 第三次産業計<br>(運輸交通業、貨物取扱業を除く)   |             | 343 (2)  | 609 (2)   | 336 (1) | 449     | 496     | 203 (1) | 2,436 (6)  |
| 商業                           | 卸売業         | 23       | 32        | 12      | 16      | 13      | 4       | 100        |
|                              | 小売業         | 93       | 185       | 59      | 89      | 116     | 45      | 587        |
|                              | 上記以外の商業     | 19       | 18        | 5       | 8       | 18      | 3       | 71         |
|                              | 計           | 135      | 235       | 76      | 113     | 147     | 52      | 758        |
| 通信業                          |             |          |           | 1       | 4       | 50      | 28      | 83         |
| 保健衛生業                        | 医療保健業       | 11       | 10        | 4       | 12      | 54      | 35      | 126        |
|                              | 社会福祉施設      | 49       | 121       | 73 (1)  | 120     | 87      | 20      | 470 (1)    |
|                              | 上記以外の保健衛生業  | 1        | 4         | 2       | 1       | 3       | 1       | 12         |
|                              | 計           | 61       | 135       | 79 (1)  | 133     | 144     | 56      | 608 (1)    |
| 接客娯楽業                        | 飲食店         | 26       | 72        | 56      | 24      | 12      | 2       | 192        |
|                              | ゴルフ場        | 8        | 8         | 13      | 28      | 16      |         | 73         |
|                              | 上記以外の接客娯楽業  | 20       | 16        | 20      | 24      | 20      | 17      | 117        |
|                              | 計           | 54       | 96        | 89      | 76      | 48      | 19      | 382        |
| 清掃・と畜業                       | ビルメンテナンス業   | 17       | 22        | 20      | 12      | 34      | 14      | 119        |
|                              | 廃棄物処理業      | 16 (1)   | 19        | 16      | 29      | 16      | 1       | 97 (1)     |
|                              | 上記以外の清掃・と畜業 | 7 (1)    | 15        | 2       | 12      | 4       |         | 40 (1)     |
|                              | 計           | 40 (2)   | 56        | 38      | 53      | 54      | 15      | 256 (2)    |
| 他の事業                         | 警備業         | 7        | 16        | 6       | 16      | 19      | 4       | 68         |
|                              | 上記以外のその他の事業 | 35       | 49 (2)    | 24      | 35      | 28      | 13 (1)  | 184 (3)    |
|                              | 計           | 42       | 65 (2)    | 30      | 51      | 47      | 17 (1)  | 252 (3)    |
| 金融広告業                        |             | 4        | 9         | 14      | 7       | 2       | 4       | 40         |
| 映画演劇業                        |             |          |           | 1       |         | 2       | 2       | 5          |
| 教育研究業                        |             | 7        | 12        | 7       | 9       | 2       | 10      | 47         |
| 官公署                          |             |          | 1         | 1       | 3       |         |         | 5          |
| (陸上貨物運送業)                    |             | 67       | 167 (1)   | 132 (1) | 124 (3) | 76 (1)  | 26      | 592 (6)    |

【図9 業種別事業場規模別労働災害発生状況】

第三次産業(運輸交通業、貨物取扱業を除く)

業種別規模別災害発生件数割合

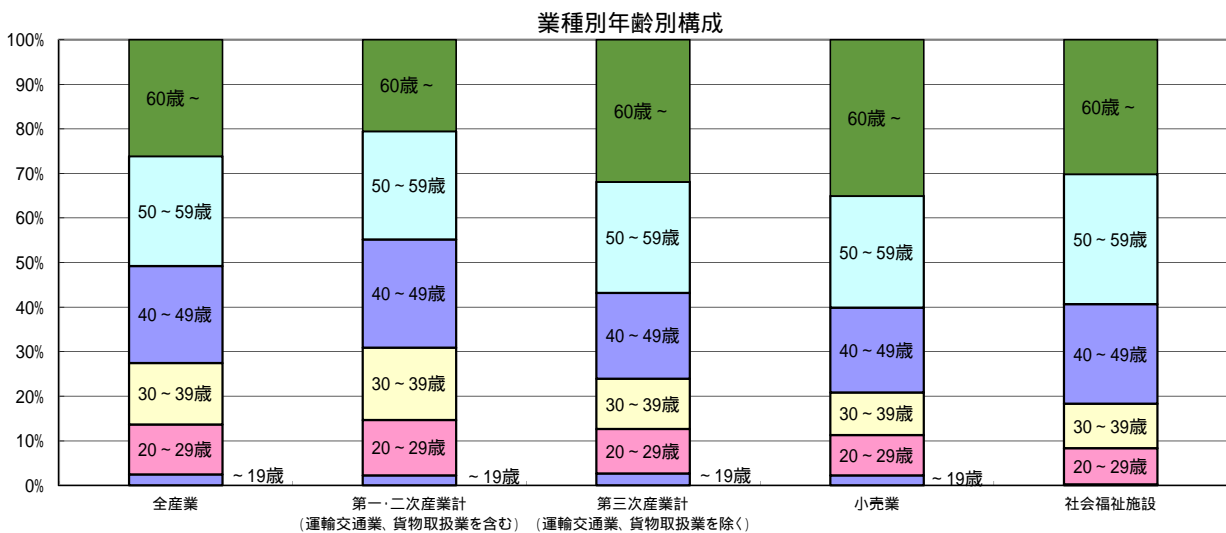


[表5 業種別年齢別労働災害発生状況]

兵庫労働局

| 業種                           |             | 年齢   |        |        |        |        |       | 合計    |
|------------------------------|-------------|------|--------|--------|--------|--------|-------|-------|
|                              |             | ～19歳 | 20～29歳 | 30～39歳 | 40～49歳 | 50～59歳 | 60歳～  |       |
| 全産業                          |             | 120  | 552    | 679    | 1,073  | 1,213  | 1,289 | 4,926 |
| 第一・二次産業計<br>(運輸交通業、貨物取扱業を含む) |             | 56   | 308    | 405    | 604    | 605    | 512   | 2,490 |
| 製造業                          |             | 25   | 166    | 213    | 285    | 257    | 236   | 1,182 |
| 鉱業                           |             |      |        | 1      | 1      | 4      | 2     | 8     |
| 建設業                          |             | 20   | 61     | 78     | 100    | 95     | 119   | 473   |
| 運輸交通業                        |             | 8    | 58     | 78     | 179    | 218    | 116   | 657   |
| 貨物取扱業                        |             | 1    | 10     | 18     | 22     | 17     | 16    | 84    |
| 農林業                          |             | 2    | 8      | 13     | 15     | 11     | 19    | 68    |
| 畜産・水産業                       |             |      | 5      | 4      | 2      | 3      | 4     | 18    |
| 第三次産業計<br>(運輸交通業、貨物取扱業を除く)   |             | 64   | 244    | 274    | 469    | 608    | 777   | 2,436 |
| 商業                           | 卸売業         | 1    | 15     | 17     | 22     | 26     | 19    | 100   |
|                              | 小売業         | 13   | 53     | 56     | 112    | 147    | 206   | 587   |
|                              | 上記以外の商業     | 2    | 5      | 10     | 13     | 24     | 17    | 71    |
|                              | 計           | 16   | 73     | 83     | 147    | 197    | 242   | 758   |
| 通信業                          |             | 2    | 9      | 20     | 14     | 26     | 12    | 83    |
| 保健衛生業                        | 医療保健業       | 1    | 10     | 13     | 19     | 46     | 37    | 126   |
|                              | 社会福祉施設      | 1    | 38     | 47     | 105    | 137    | 142   | 470   |
|                              | 上記以外の保健衛生業  |      | 2      | 4      | 2      | 3      | 1     | 12    |
|                              | 計           | 2    | 50     | 64     | 126    | 186    | 180   | 608   |
| 接客娯楽業                        | 飲食店         | 36   | 41     | 21     | 29     | 28     | 37    | 192   |
|                              | ゴルフ場        | 1    | 3      | 6      | 11     | 14     | 38    | 73    |
|                              | 上記以外の接客娯楽業  | 5    | 18     | 8      | 19     | 21     | 46    | 117   |
|                              | 計           | 42   | 62     | 35     | 59     | 63     | 121   | 382   |
| 清掃・と畜業                       | ビルメンテナンス業   |      | 6      | 8      | 6      | 17     | 82    | 119   |
|                              | 廃棄物処理業      |      | 6      | 16     | 40     | 24     | 11    | 97    |
|                              | 上記以外の清掃・と畜業 |      | 6      | 5      | 3      | 7      | 19    | 40    |
|                              | 計           |      | 18     | 29     | 49     | 48     | 112   | 256   |
| その他の事業                       | 警備業         |      | 1      | 5      | 9      | 12     | 41    | 68    |
|                              | 上記以外のその他の事業 | 1    | 20     | 26     | 40     | 45     | 52    | 184   |
|                              | 計           | 1    | 21     | 31     | 49     | 57     | 93    | 252   |
| 金融広告業                        |             |      | 5      | 3      | 8      | 18     | 6     | 40    |
| 映画演劇業                        |             |      | 3      |        | 1      | 1      |       | 5     |
| 教育研究業                        |             | 1    | 3      | 9      | 15     | 9      | 10    | 47    |
| 官公署                          |             |      |        |        | 1      | 3      | 1     | 5     |
| (陸上貨物運送業)                    |             | 9    | 56     | 79     | 172    | 189    | 87    | 592   |

[図10 業種別年齢別労働災害発生状況]





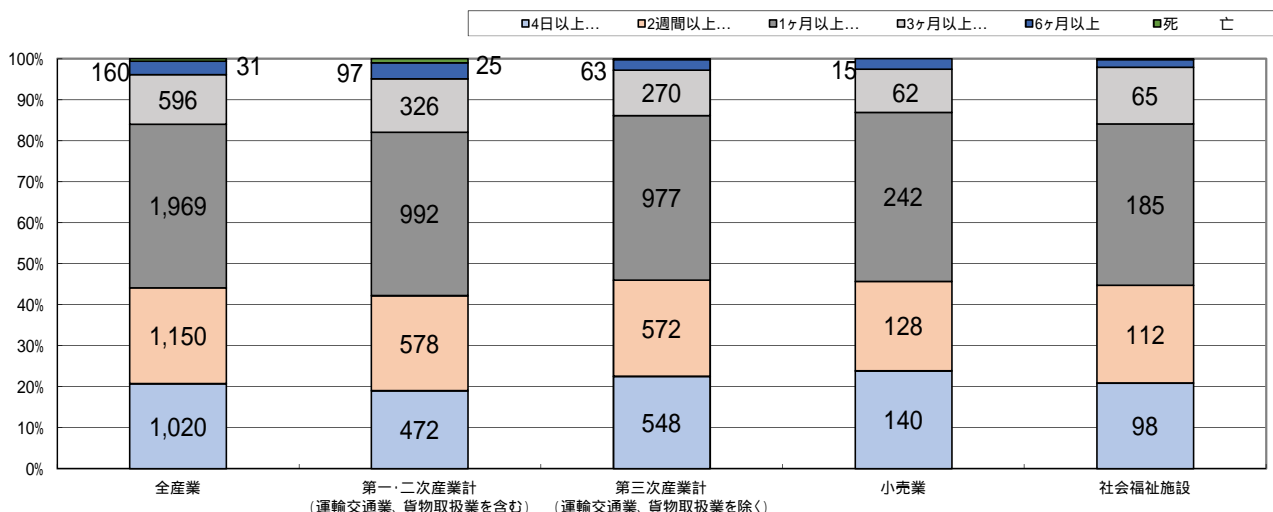
【表6 業種別災害程度別労働災害発生状況】

兵庫労働局

| 業種                           |             | 休業見込日数                |                            |                            |                            |                       |        |        |
|------------------------------|-------------|-----------------------|----------------------------|----------------------------|----------------------------|-----------------------|--------|--------|
|                              |             | 4<br>2日<br>週間以<br>未満上 | 2<br>1週<br>ケ間<br>月以<br>未満上 | 1<br>3ケ<br>ケ月<br>月以<br>未満上 | 3<br>6ケ<br>ケ月<br>月以<br>未満上 | 6<br>ケ<br>月<br>以<br>上 | 死<br>亡 | 合<br>計 |
| 全産業                          |             | 1,020                 | 1,150                      | 1,969                      | 596                        | 160                   | 31     | 4,926  |
| 第一・二次産業計<br>(運輸交通業、貨物取扱業を含む) |             | 472                   | 578                        | 992                        | 326                        | 97                    | 25     | 2,490  |
| 製造業                          |             | 277                   | 274                        | 478                        | 113                        | 34                    | 6      | 1,182  |
| 鉱業                           |             | 2                     |                            | 4                          | 2                          |                       |        | 8      |
| 建設業                          |             | 50                    | 101                        | 175                        | 98                         | 38                    | 11     | 473    |
| 運輸交通業                        |             | 105                   | 167                        | 271                        | 90                         | 18                    | 6      | 657    |
| 貨物取扱業                        |             | 20                    | 18                         | 31                         | 11                         | 3                     | 1      | 84     |
| 農林業                          |             | 15                    | 15                         | 24                         | 9                          | 4                     | 1      | 68     |
| 畜産・水産業                       |             | 3                     | 3                          | 9                          | 3                          |                       |        | 18     |
| 第三次産業計<br>(運輸交通業、貨物取扱業を除く)   |             | 548                   | 572                        | 977                        | 270                        | 63                    | 6      | 2,436  |
| 商業                           | 卸売業         | 23                    | 22                         | 41                         | 9                          | 5                     |        | 100    |
|                              | 小売業         | 140                   | 128                        | 242                        | 62                         | 15                    |        | 587    |
|                              | 上記以外の商業     | 13                    | 8                          | 37                         | 12                         | 1                     |        | 71     |
|                              | 計           | 176                   | 158                        | 320                        | 83                         | 21                    |        | 758    |
| 通信業                          |             | 28                    | 22                         | 23                         | 9                          | 1                     |        | 83     |
| 保健衛生業                        | 医療保健業       | 20                    | 27                         | 64                         | 10                         | 5                     |        | 126    |
|                              | 社会福祉施設      | 98                    | 112                        | 185                        | 65                         | 9                     | 1      | 470    |
|                              | 上記以外の保健衛生業  | 4                     | 2                          | 5                          |                            | 1                     |        | 12     |
|                              | 計           | 122                   | 141                        | 254                        | 75                         | 15                    | 1      | 608    |
| 接客娯楽業                        | 飲食店         | 61                    | 53                         | 64                         | 9                          | 5                     |        | 192    |
|                              | ゴルフ場        | 13                    | 20                         | 28                         | 12                         |                       |        | 73     |
|                              | 上記以外の接客娯楽業  | 15                    | 29                         | 58                         | 13                         | 2                     |        | 117    |
|                              | 計           | 89                    | 102                        | 150                        | 34                         | 7                     |        | 382    |
| 清掃・と畜業                       | ビルメンテナンス業   | 16                    | 29                         | 57                         | 13                         | 4                     |        | 119    |
|                              | 廃棄物処理業      | 29                    | 22                         | 30                         | 13                         | 2                     | 1      | 97     |
|                              | 上記以外の清掃・と畜業 | 10                    | 15                         | 8                          | 5                          | 1                     | 1      | 40     |
|                              | 計           | 55                    | 66                         | 95                         | 31                         | 7                     | 2      | 256    |
| その他の業                        | 警備業         | 10                    | 14                         | 29                         | 11                         | 4                     |        | 68     |
|                              | 上記以外のその他の事業 | 41                    | 40                         | 77                         | 20                         | 3                     | 3      | 184    |
|                              | 計           | 51                    | 54                         | 106                        | 31                         | 7                     | 3      | 252    |
| 金融広告業                        |             | 16                    | 7                          | 12                         | 3                          | 2                     |        | 40     |
| 映画演劇業                        |             |                       | 2                          | 2                          | 1                          |                       |        | 5      |
| 教育研究業                        |             | 10                    | 17                         | 15                         | 2                          | 3                     |        | 47     |
| 官公署                          |             | 1                     | 3                          |                            | 1                          |                       |        | 5      |

(陸上貨物運送業) 89 149 250 83 15 6 592

【図11 業種別災害程度別労働災害発生状況】



## (7) 署別の労働災害発生状況(第三次産業(運輸交通業、貨物取扱業を除く))

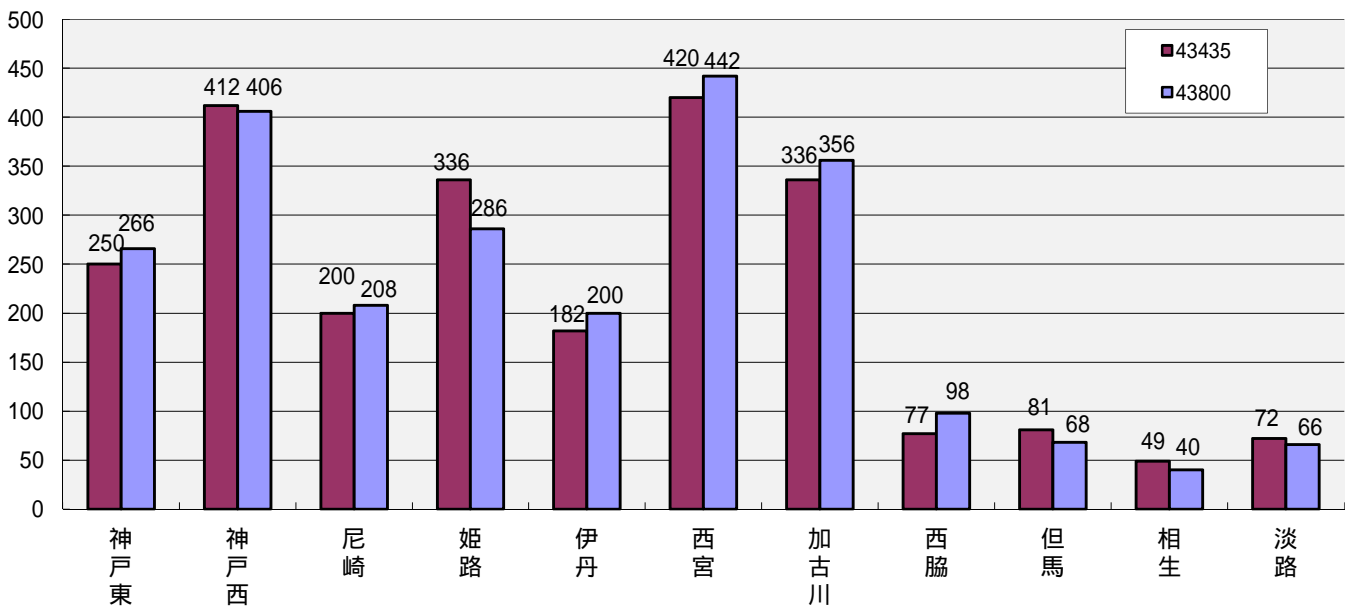
令和1年(1月1日～12月末日まで)

【表7 署別労働災害発生状況(第三次産業(運輸交通業、貨物取扱業を除く) 対前年比】

確定版 兵庫労働局

| 署別    | 令和1年(1月～12月) |     |        |          | 前年同期  |      |        |          | 前年比較 |      |        |           |
|-------|--------------|-----|--------|----------|-------|------|--------|----------|------|------|--------|-----------|
|       | 死傷者数         |     | 構成比(%) |          | 死傷者数  |      | 構成比(%) |          | 増減数  |      | 増減率(%) |           |
|       | (人)          |     |        |          | (人)   |      |        |          | (人)  |      |        |           |
| 兵庫労働局 | 2,436        | (6) | 100.0% | (100.0%) | 2,415 | (10) | 100.0% | (100.0%) | 21   | (-4) | 0.9%   | (-40.0%)  |
| 神戸東   | 266          | (2) | 10.9%  | (33.3%)  | 250   | (1)  | 10.4%  | (10.0%)  | 16   | (1)  | 6.4%   | (100.0%)  |
| 神戸西   | 406          | (1) | 16.7%  | (16.7%)  | 412   | (4)  | 17.1%  | (40.0%)  | -6   | (-3) | -1.5%  | (-75.0%)  |
| 尼崎    | 208          | (2) | 8.5%   | (33.3%)  | 200   |      | 8.3%   | ( )      | 8    | (2)  | 4.0%   | (-)       |
| 姫路    | 286          |     | 11.7%  | ( )      | 336   | (3)  | 13.9%  | (30.0%)  | -50  | (-3) | -14.9% | (-100.0%) |
| 伊丹    | 200          |     | 8.2%   | ( )      | 182   | (1)  | 7.5%   | (10.0%)  | 18   | (-1) | 9.9%   | (-100.0%) |
| 西宮    | 442          |     | 18.1%  | ( )      | 420   | (1)  | 17.4%  | (10.0%)  | 22   | (-1) | 5.2%   | (-100.0%) |
| 加古川   | 356          |     | 14.6%  | ( )      | 336   |      | 13.9%  | ( )      | 20   | ( )  | 6.0%   | (-)       |
| 西脇    | 98           |     | 4.0%   | ( )      | 77    |      | 3.2%   | ( )      | 21   | ( )  | 27.3%  | (-)       |
| 但馬    | 68           | (1) | 2.8%   | (16.7%)  | 81    |      | 3.4%   | ( )      | -13  | (1)  | -16.0% | (-)       |
| 相生    | 40           |     | 1.6%   | ( )      | 49    |      | 2.0%   | ( )      | -9   | ( )  | -18.4% | (-)       |
| 淡路    | 66           |     | 2.7%   | ( )      | 72    |      | 3.0%   | ( )      | -6   | ( )  | -8.3%  | (-)       |

【図12 署別労働災害発生状況(第三次産業(運輸交通業、貨物取扱業を除く) 対前年比】



令和1年 業種別・事故型別労働災害発生状況 令和1年（1月1日～12月末日まで）

確定版

兵庫労働局

| 業種別<br>事故の型 | 確定版   |       |     |       |       |     |        |                            |     |     |         |       |     |       |        |            |     |        |      |            |        |           |        |        |             |     |       | （陸上貨物運送業） |             |    |       |       |       |       |                            |        |    |   |
|-------------|-------|-------|-----|-------|-------|-----|--------|----------------------------|-----|-----|---------|-------|-----|-------|--------|------------|-----|--------|------|------------|--------|-----------|--------|--------|-------------|-----|-------|-----------|-------------|----|-------|-------|-------|-------|----------------------------|--------|----|---|
|             | 製造業   | 鉱業    | 建設業 | 運輸交通業 | 貨物取扱業 | 農林業 | 畜産・水産業 | 第一・二次産業計<br>運輸交通業、貨物取扱業を含む | 商業  |     |         | 保健衛生業 |     |       | 接客娯楽業  |            |     | 清掃・と畜業 |      |            | その他の事業 |           |        | 兵庫労働局  |             |     | 全産業合計 |           |             |    |       |       |       |       |                            |        |    |   |
|             |       |       |     |       |       |     |        |                            | 卸売業 | 小売業 | 左記以外の商業 | 計     | 通信業 | 医療保健業 | 社会福祉施設 | 左記以外の保健衛生業 | 計   | 飲食店    | ゴルフ場 | 左記以外の接客娯楽業 | 計      | ビルメンテナンス業 | 廃棄物処理業 | 清掃・と畜業 | 左記以外の清掃・と畜業 | 計   |       | 警備業       | 左記以外のその他の事業 | 計  | 金融広告業 | 映画演劇業 | 教育研究業 | 官公署   | 取扱業を除く<br>（運輸交通業、貨物取扱業を除く） | 第三次産業計 |    |   |
| 墜落・転落       | 108   | 4     | 161 | 148   | 15    | 12  | 3      | 451                        | 14  | 67  | 13      | 94    | 7   | 13    | 28     |            | 41  | 9      | 8    | 17         | 34     | 30        | 15     | 9      | 54          | 9   | 29    | 38        | 4           |    | 8     | 1     | 281   | 732   | 1                          | 146    |    |   |
| 転倒          | 233   | 2     | 54  | 120   | 10    | 6   | 5      | 430                        | 22  | 192 | 21      | 235   | 27  | 52    | 142    | 2          | 196 | 52     | 30   | 37         | 119    | 46        | 19     | 6      | 71          | 27  | 54    | 81        | 15          | 3  | 8     | 1     | 756   | 1,186 | 1                          | 98     |    |   |
| 激突          | 64    | 1     | 26  | 61    | 12    | 2   | 1      | 167                        | 6   | 37  | 7       | 50    | 2   | 5     | 27     | 3          | 35  | 6      | 2    | 7          | 15     | 14        | 10     | 2      | 26          | 1   | 14    | 15        | 1           | 1  | 5     |       | 150   | 317   | 1                          | 61     |    |   |
| 飛来・落下       | 79    |       | 46  | 29    | 3     | 9   | 2      | 168                        | 12  | 27  | 2       | 41    |     |       |        | 8          | 1   | 9      | 4    | 6          | 3      | 13        | 3      | 12     | 4           | 19  | 1     | 7         | 8           |    |       | 2     | 92    | 260   | 1                          | 29     |    |   |
| 崩壊・倒壊       | 29    |       | 14  | 19    | 2     |     |        | 64                         | 1   | 16  |         | 17    |     |       | 2      |            | 2   | 2      | 1    | 1          | 4      |           |        | 1      | 1           | 2   | 1     | 3         | 4           |    |       |       |       | 29    | 93                         | 1      | 19 |   |
| 激突され        | 2     |       |     | 1     |       |     |        | 3                          |     |     |         |       |     |       |        |            |     |        |      |            |        |           |        |        |             |     |       |           |             |    |       |       |       | 3     | 1                          | 34     |    |   |
| はさまれ・巻き込まれ  | 3     |       | 1   |       |       |     |        | 4                          | 8   | 19  | 7       | 34    | 1   | 4     | 15     |            | 19  | 1      | 2    | 13         | 16     | 2         | 4      |        | 6           | 3   | 9     | 12        |             |    | 2     |       | 90    | 225   | 1                          | 34     |    |   |
| はさまれ        | 285   |       | 53  | 47    | 11    | 11  | 1      | 408                        | 9   | 28  | 7       | 44    | 4   | 8     | 10     |            | 18  | 7      | 5    | 5          | 17     | 4         | 16     | 4      | 24          | 1   | 16    | 17        | 2           |    |       |       | 126   | 534   | 1                          | 49     |    |   |
| 切れ・こすれ      | 109   |       | 35  | 4     | 2     | 13  |        | 163                        | 6   | 29  | 2       | 37    | 1   | 3     | 11     | 1          | 15  | 50     | 3    | 7          | 60     | 1         | 1      | 5      | 7           |     | 5     | 5         |             |    | 6     |       | 131   | 294   | 1                          | 5      |    |   |
| 踏み込み        | 1     |       | 3   | 1     |       | 1   |        | 6                          | 1   |     |         | 1     | 1   |       |        |            |     |        |      | 1          | 1      |           | 1      |        | 1           |     |       |           |             |    |       |       | 5     | 11    | 1                          | 1      |    |   |
| おぼれ         |       |       |     |       |       |     |        |                            |     |     |         |       |     |       |        |            |     |        |      |            |        |           |        |        |             |     |       |           |             |    |       |       |       |       |                            |        |    |   |
| 高温・低温の物との接触 | 50    |       | 4   | 8     | 5     |     |        | 67                         | 2   | 16  | 1       | 19    |     | 2     | 5      |            | 7   | 29     |      | 3          | 32     | 1         |        | 1      | 2           | 2   | 1     | 3         |             |    |       |       |       | 63    | 130                        | 1      | 12 |   |
| 有害物との接触     | 1     |       |     |       |       |     |        | 1                          |     |     |         |       |     |       |        |            |     |        |      |            |        |           |        |        | 1           | 1   |       |           |             |    |       |       |       | 1     | 2                          | 1      | 2  |   |
|             | 10    |       | 2   |       |       |     |        | 12                         |     | 1   | 1       |       |     | 1     |        |            | 1   | 1      |      |            |        |           |        | 1      | 1           |     |       |           | 1           |    |       |       | 5     | 17    | 1                          | 17     |    |   |
| 感電          | 2     |       | 2   |       |       |     |        | 4                          |     |     |         |       |     |       |        |            |     |        |      |            |        |           |        |        |             |     |       |           |             |    |       |       |       |       |                            |        | 4  | 4 |
| 爆発          | 3     |       | 1   |       |       |     |        | 4                          |     | 1   | 1       |       |     |       |        |            |     |        |      |            |        |           |        |        |             |     |       |           |             |    |       |       |       |       | 1                          | 5      | 1  | 5 |
| 破裂          |       |       |     |       |       |     |        |                            |     |     |         |       |     |       |        |            |     |        |      |            |        |           |        |        |             |     |       |           |             |    |       |       |       |       |                            |        |    |   |
| 火災          | 2     |       |     |       |       | 1   |        | 3                          |     |     |         |       |     |       |        |            |     |        |      |            |        |           |        |        |             |     |       |           |             |    |       |       |       |       |                            |        | 3  | 3 |
| 交通事故（道路）    | 14    |       | 21  | 62    | 2     | 1   |        | 100                        | 6   | 85  |         | 91    | 33  | 4     | 40     | 2          | 46  | 13     |      | 1          | 14     | 1         | 8      | 1      | 10          | 12  | 11    | 23        | 11          |    | 2     | 2     | 232   | 332   | 1                          | 34     |    |   |
| 交通事故（その他）   |       |       |     |       |       |     |        |                            |     |     |         |       |     |       | 1      | 1          |     |        |      |            |        |           |        |        |             |     | 1     | 1         |             |    |       |       |       | 2     | 2                          | 2      | 2  |   |
| 動作の反動・無理な動作 | 119   | 1     | 28  | 116   | 16    | 1   | 2      | 283                        | 13  | 65  | 9       | 87    | 7   | 30    | 163    | 2          | 195 | 15     | 14   | 21         | 50     | 15        | 9      | 6      | 30          | 9   | 29    | 38        | 6           | 1  | 10    | 1     | 425   | 708   | 1                          | 99     |    |   |
| その他         | 9     |       | 2   | 6     |       | 2   |        | 19                         |     | 4   | 1       | 5     |     | 3     | 15     |            | 18  | 3      | 2    | 1          | 6      | 2         | 1      |        | 3           | 2   | 3     | 5         |             |    | 3     |       | 40    | 59    | 1                          | 3      |    |   |
| 分類不能        | 2     |       | 1   | 1     | 1     |     | 1      | 6                          |     |     | 1       | 1     |     | 1     | 3      | 1          | 5   |        |      |            |        |           |        |        |             |     | 1     | 1         |             |    | 1     |       | 8     | 14    | 1                          | 2      |    |   |
| 合計          | 6     | 11    | 6   | 1     | 1     |     | 25     |                            |     |     |         |       |     |       | 1      | 1          |     |        |      |            |        | 1         | 1      | 2      |             | 3   | 3     |           |             |    |       | 6     | 31    | 6     | 6                          |        |    |   |
|             | 1,182 | 8,473 | 657 | 84    | 68    | 18  | 2,490  | 100                        | 587 | 71  | 758     | 83    | 126 | 470   | 12     | 608        | 192 | 73     | 117  | 382        | 119    | 97        | 40     | 256    | 68          | 184 | 252   | 40        | 5           | 47 | 5     | 2,436 | 4,926 | 592   | 592                        |        |    |   |

令和 1年 業種別・起因物別労働災害発生状況 (令和1年1月1日～12月末日まで)

確定版

兵庫労働局

| 業種別<br>起因物   | 第一・二次産業計<br>(運輸交通業、貨物取扱業を含む) |    |     |       |       |     |         | 商業  |     |         |     | 保健衛生業 |       |        |     | 接客娯楽業   |     |     |      | 清掃・と畜業 |         |     |           | その他の事業 |             |    |     | 官公署         |    |       |       |       | 全産業合計 | (陸上貨物運送業) |     |         |
|--------------|------------------------------|----|-----|-------|-------|-----|---------|-----|-----|---------|-----|-------|-------|--------|-----|---------|-----|-----|------|--------|---------|-----|-----------|--------|-------------|----|-----|-------------|----|-------|-------|-------|-------|-----------|-----|---------|
|              | 製造業                          | 鉱業 | 建設業 | 運輸交通業 | 貨物取扱業 | 農林業 | 畜産・水産業  | 卸売業 | 小売業 | 左記以外の商業 | 計   | 通信業   | 医療保健業 | 社会福祉施設 | 衛生業 | 左記以外の保健 | 計   | 飲食店 | ゴルフ場 | 娯楽業    | 左記以外の接客 | 計   | ビルメンテナンス業 | 廃棄物処理業 | 左記以外の清掃・と畜業 | 計  | 警備業 | 左記以外のその他の事業 | 計  | 金融広告業 | 映画演劇業 | 教育研究業 |       |           | 官公署 | 物取扱業を除く |
| 原 動 機        | 2                            |    |     |       |       |     | 2       |     |     |         |     |       |       |        |     |         |     |     |      |        |         |     |           |        |             |    |     |             |    |       |       |       |       |           | 1   | 3       |
| 動力伝導機構       | 7                            |    | 1   |       | 1     | 1   | 11      |     |     |         |     |       |       |        |     |         |     |     |      |        |         |     | 1         |        |             | 1  |     |             |    |       |       |       |       |           | 1   | 12      |
| 木材加工用機械      | 21                           |    | 1   |       |       |     | 1       |     |     |         |     |       |       |        |     |         |     |     |      |        |         |     |           |        |             |    |     |             |    |       |       |       |       |           | 1   | 1       |
| 建設用機械        | 5                            |    | 2   |       |       |     | 2       |     |     |         |     |       |       |        |     |         |     |     |      |        |         |     |           |        |             |    |     |             |    |       |       |       |       |           | 3   | 51      |
| 金属加工用機械      | 94                           |    | 9   |       |       |     | 103     |     |     |         |     |       |       |        |     |         |     |     |      |        |         |     |           |        |             |    |     |             |    |       |       |       |       |           | 3   | 2       |
| 一般動力機械       | 2                            |    |     |       |       |     | 2       |     |     |         |     |       |       |        |     |         |     |     |      |        |         |     |           |        |             |    |     |             |    |       |       |       |       |           | 2   | 40      |
| 車両系木材伐出機械等   | 144                          | 1  | 6   | 1     | 1     | 5   | 158     | 1   | 18  | 1       | 20  |       | 1     | 2      |     | 3       | 11  | 3   | 2    | 16     |         | 1   | 4         |        | 5           |    | 2   | 2           |    |       |       |       |       | 10        | 204 |         |
| 動力クレーン等      | 1                            |    |     |       |       |     | 1       |     |     |         |     |       |       |        |     |         |     |     |      |        |         |     |           |        |             |    |     |             |    |       |       |       |       |           | 1   | 2       |
| 動力運搬機        | 57                           |    | 19  | 5     | 3     | 1   | 85      | 1   | 2   | 1       | 4   | 1     |       |        | 1   |         |     |     |      |        |         |     | 1         | 2      |             | 3  |     | 1           | 1  |       |       |       |       | 1         | 98  |         |
| 乗 物          | 1                            |    | 2   | 5     |       |     | 8       |     |     |         |     |       |       |        |     |         |     |     |      |        |         |     | 1         | 1      |             | 3  |     | 4           | 4  |       |       |       |       | 1         | 9   |         |
| 圧力容器         | 83                           | 1  | 50  | 233   | 13    | 4   | 386     | 22  | 19  | 11      | 52  | 2     | 1     |        | 1   |         | 7   | 4   | 11   |        | 1       | 27  | 7         | 35     | 3           | 14 | 17  |             |    |       |       |       |       | 118       | 504 |         |
| 化学設備         | 15                           |    | 14  | 49    | 5     | 1   | 84      | 5   | 104 | 2       | 111 | 47    | 7     | 50     | 2   | 59      | 13  | 7   | 1    | 21     |         | 3   | 4         | 1      | 8           | 11 | 17  | 28          | 12 |       | 3     | 2     | 291   | 375       |     |         |
| 溶接装置         | 4                            |    |     |       |       |     | 4       |     |     |         | 1   |       |       |        |     |         |     |     |      |        |         |     |           |        |             |    |     |             |    |       |       |       |       |           | 1   | 5       |
| 炉・窯等         | 2                            |    |     |       |       |     | 2       | 1   |     |         | 1   |       |       |        |     |         |     |     |      |        |         |     |           |        |             |    |     |             |    |       |       |       |       |           | 1   | 3       |
| 電気設備         | 5                            |    |     |       |       |     | 5       |     |     |         |     |       |       | 1      |     | 1       |     |     |      |        |         |     |           |        |             |    |     |             |    |       |       |       |       |           | 2   | 7       |
| 人力機械工具等      | 4                            |    | 3   |       |       |     | 7       |     | 2   | 2       |     | 3     | 1     |        | 4   |         |     |     |      |        |         |     |           |        |             |    |     |             |    |       |       |       |       |           | 7   | 14      |
| 用 具          | 80                           |    | 16  | 1     | 5     |     | 1       | 12  | 66  | 3       | 81  | 3     | 8     | 22     | 1   | 31      | 28  |     |      |        |         |     | 4         | 2      | 4           | 10 | 3   | 11          | 14 | 1     | 2     | 4     | 1     | 184       | 331 |         |
| その他の装置・設備    | 110                          |    | 69  | 35    | 5     | 10  | 230     | 3   | 71  | 8       | 82  | 1     | 10    | 21     | 2   | 33      | 21  | 6   | 11   | 38     |         | 14  | 5         | 3      | 22          | 4  | 10  | 14          |    |       |       |       |       | 199       | 429 |         |
| 仮設物・建築物・構築物等 | 35                           |    | 4   | 8     | 5     | 2   | 54      | 4   | 15  | 1       | 20  |       | 3     | 17     |     | 20      | 18  | 2   | 7    | 27     |         | 8   |           | 2      | 10          | 2  | 5   | 7           | 1  |       |       |       | 86    | 140       |     |         |
| 危険物・有害物等     | 225                          | 3  | 133 | 115   | 13    | 4   | 496     | 19  | 165 | 20      | 204 | 22    | 49    | 144    | 4   | 197     | 53  | 28  | 44   | 125    |         | 62  | 25        | 9      | 96          | 29 | 67  | 96          | 19 | 1     | 12    | 2     | 774   | 1,270     |     |         |
| 材 料          | 1                            |    |     |       |       |     | 1       |     |     |         |     |       |       |        |     |         |     |     |      |        |         |     |           |        |             |    |     |             |    |       |       |       |       |           | 1   | 1       |
| 荷            | 16                           |    | 3   |       | 1     | 1   | 21      |     | 3   | 3       |     |       |       |        |     | 1       | 6   |     | 1    | 7      |         | 2   |           |        | 2           |    |     |             |    |       |       |       | 14    | 35        |     |         |
| 環境等          | 101                          |    | 63  | 19    | 5     | 4   | 193     | 5   | 13  | 2       | 20  |       |       | 3      |     | 3       | 9   |     |      |        |         | 9   | 8         | 2      | 11          | 1  | 4   | 5           | 1  |       |       |       | 49    | 242       |     |         |
| その他の起因物      | 59                           | 2  | 11  | 52    | 10    | 1   | 136     | 10  | 42  | 5       | 57  | 1     | 1     | 4      |     | 5       | 6   | 1   | 5    | 12     |         |     | 9         | 2      | 11          | 1  | 7   | 8           |    |       |       |       | 96    | 232       |     |         |
| 起因物なし        | 1                            |    | 1   |       |       |     | 2       |     |     |         |     |       |       |        |     |         |     |     |      |        |         |     |           |        |             |    |     |             |    |       |       |       |       | 2         | 4   |         |
| 分類不能         | 13                           | 1  | 11  | 8     | 5     | 21  | 63      | 2   | 3   | 1       | 6   |       | 1     | 6      |     | 7       | 5   | 11  | 12   | 28     |         | 3   |           | 6      | 9           | 3  | 9   | 12          |    |       |       |       | 65    | 128       |     |         |
| 合計           | 16                           |    | 2   | 5     | 1     |     | 25      | 2   | 10  | 1       | 13  | 1     | 13    | 39     |     | 52      | 7   | 2   | 2    | 11     |         | 4   | 1         | 1      | 6           |    | 6   | 6           |    |       |       |       | 91    | 116       |     |         |
| 合計           | 81                           |    | 19  | 81    | 10    | 1   | 194     | 11  | 51  | 10      | 72  | 5     | 28    | 157    | 2   | 187     | 14  | 6   | 17   | 37     |         | 14  | 6         | 3      | 23          | 9  | 25  | 34          | 5  | 1     | 11    |       | 375   | 569       |     |         |
| 合計           | 2                            |    |     | 1     | 1     |     | 5       |     |     |         |     |       |       | 1      | 1   | 2       |     |     |      |        |         |     |           |        |             |    |     |             |    |       |       |       | 3     | 8         |     |         |
| 合計           | 6                            |    | 11  | 6     | 1     | 1   | 25      |     |     |         |     |       |       | 1      | 1   | 1       |     |     |      |        |         | 1   | 1         | 2      |             | 3  | 3   |             |    |       |       | 6     | 31    |           |     |         |
| 合計           | 1,182                        | 8  | 473 | 657   | 84    | 68  | 182,490 | 100 | 587 | 71      | 758 | 83    | 126   | 470    | 12  | 608     | 192 | 73  | 117  | 382    |         | 119 | 97        | 40     | 256         | 68 | 184 | 252         | 40 | 5     | 47    | 5     | 2,436 | 4,926     |     |         |